

Laporan Enumerator Panel Harga Pangan

Nama : Ridha Anggriani Rais, S.AK
Enumerator : Produsen
Kab/Kota : Kab. Bulukumba
Periode : 2025-01-01 - 2025-01-31

No	Tanggal	Luas Panen Padi	GKP Tingkat Petani	GKG Tingkat Penggilingan	Beras Medium Penggilingan	Beras Premium Penggilingan	Telur Ayam Ras	Stok GKG Tingkat Penggilingan	Stok Beras Tingkat Penggilingan
1	01 Jan 2025	0	0	7000	11250	13250	25000	0	13
2	02 Jan 2025	0	0	7000	11250	13250	25000	0	13
3	03 Jan 2025	0	0	7000	11250	13250	25000	0	13
4	04 Jan 2025	0	0	7000	11275	13400	25000	0	13
5	05 Jan 2025	0	0	7000	11275	13400	25000	0	13
6	06 Jan 2025	0	0	7000	11275	13400	25000	0	13
7	07 Jan 2025	0	0	7000	11275	13400	25000	0	13
8	08 Jan 2025	0	0	7000	11275	13400	25000	0	13
9	09 Jan 2025	0	0	7000	11200	13200	24500	0	12
10	10 Jan 2025	0	0	7100	11300	13300	24500	0	12
11	11 Jan 2025	0	0	7200	11250	12750	24500	0	12
12	12 Jan 2025	0	0	7050	11225	13225	24500	0	11
13	13 Jan 2025	0	0	7050	11225	13225	24500	0	11
14	14 Jan 2025	0	0	7100	11225	13225	24500	0	11
15	15 Jan 2025	0	0	7100	11225	13225	24750	0	11
16	16 Jan 2025	0	0	7100	11200	13225	24125	0	11
17	17 Jan 2025	0	0	7150	11225	13225	24250	0	11
18	18 Jan 2025	0	0	7100	11100	13200	24500	0	18
19	19 Jan 2025	0	0	7175	12250	13275	24500	0	11
20	20 Jan 2025	0	0	7100	11750	13225	24500	0	11
21	21 Jan 2025	0	0	7150	11750	13225	25500	0	11
22	22 Jan 2025	0	0	7150	11275	13300	25500	0	10
23	23 Jan 2025	0	0	7350	11275	13325	25500	0	10
24	24 Jan 2025	0	0	7000	11000	13000	25500	0	17
25	25 Jan 2025	0	0	7050	11150	13275	25500	0	10
26	26 Jan 2025	0	0	7075	11100	13150	25500	0	10
27	27 Jan 2025	0	0	0	0	0	0	0	0
28	28 Jan 2025	0	0	7075	11050	13250	25500	0	9
29	29 Jan 2025	0	0	7000	11050	13150	26000	0	9
30	30 Jan 2025	0	0	7050	11050	13100	26000	0	9
31	31 Jan 2025	0	0	7050	11050	13150	26000	0	9

Kepala Bidang Distribusi Cadangan dan Konsumsi Pangan



SILVIA SP. M.AP

Pangkat : Pembina

Nip : 19740214 199903 2 005

Enumerator Produsen



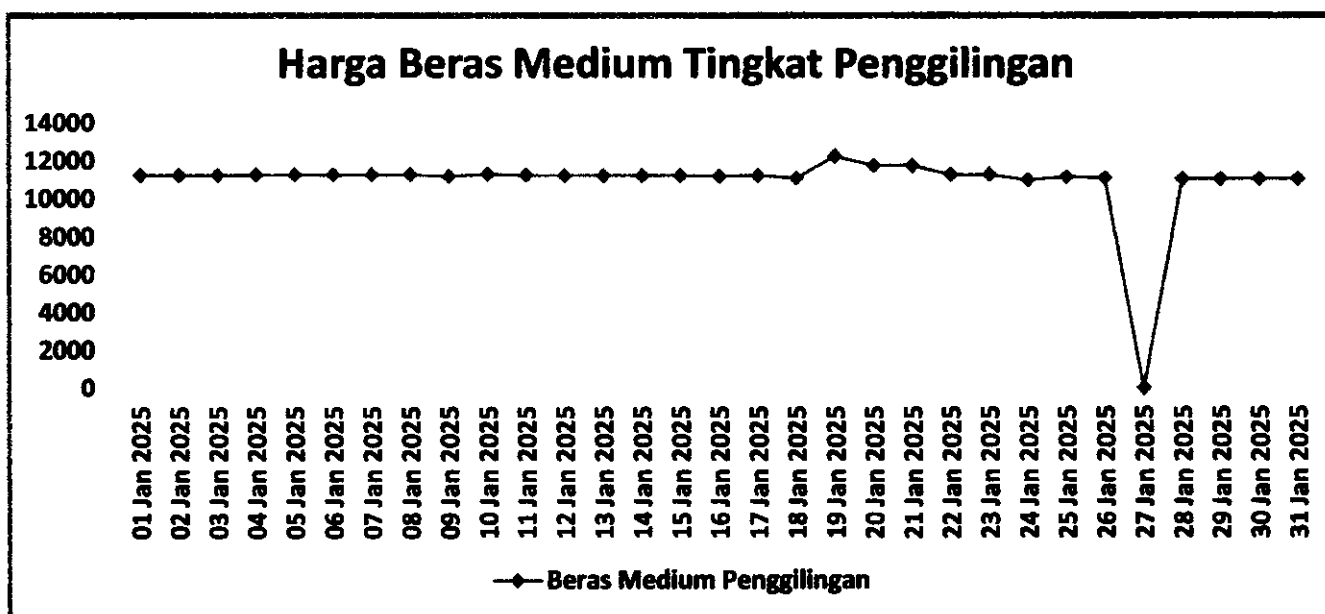
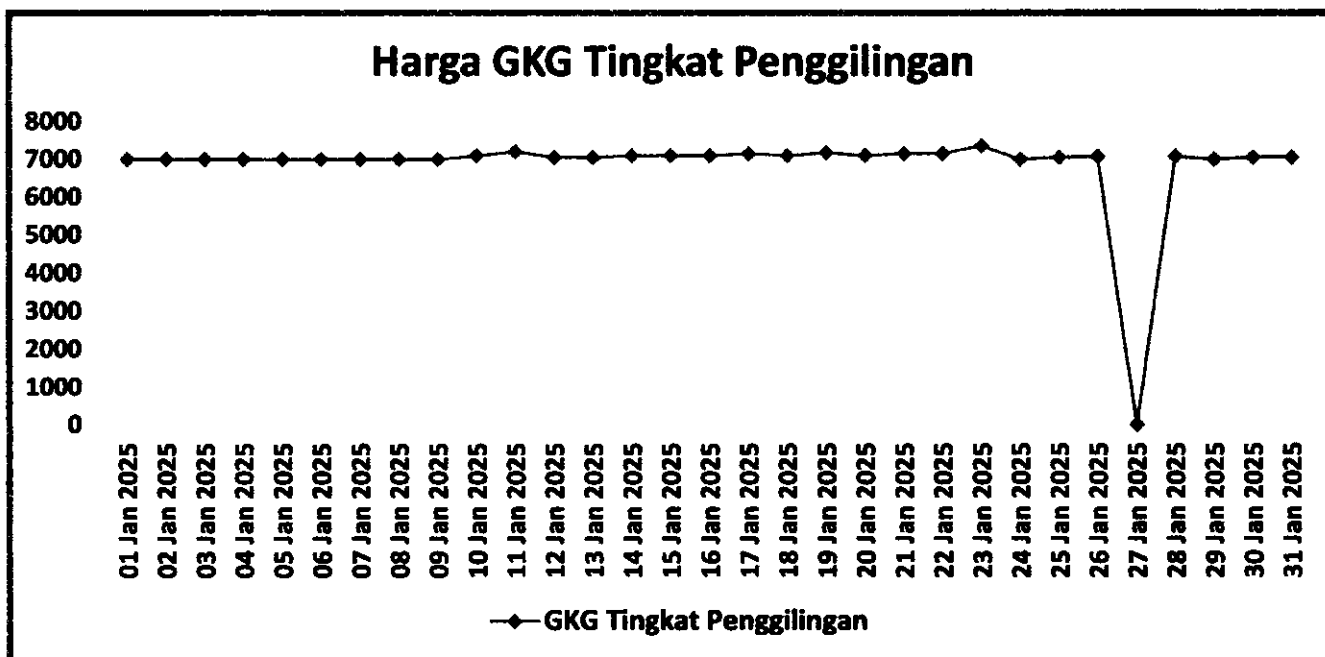

RIDHA ANGRANI RAIS, S.Ak

Pangkat : Penata muda

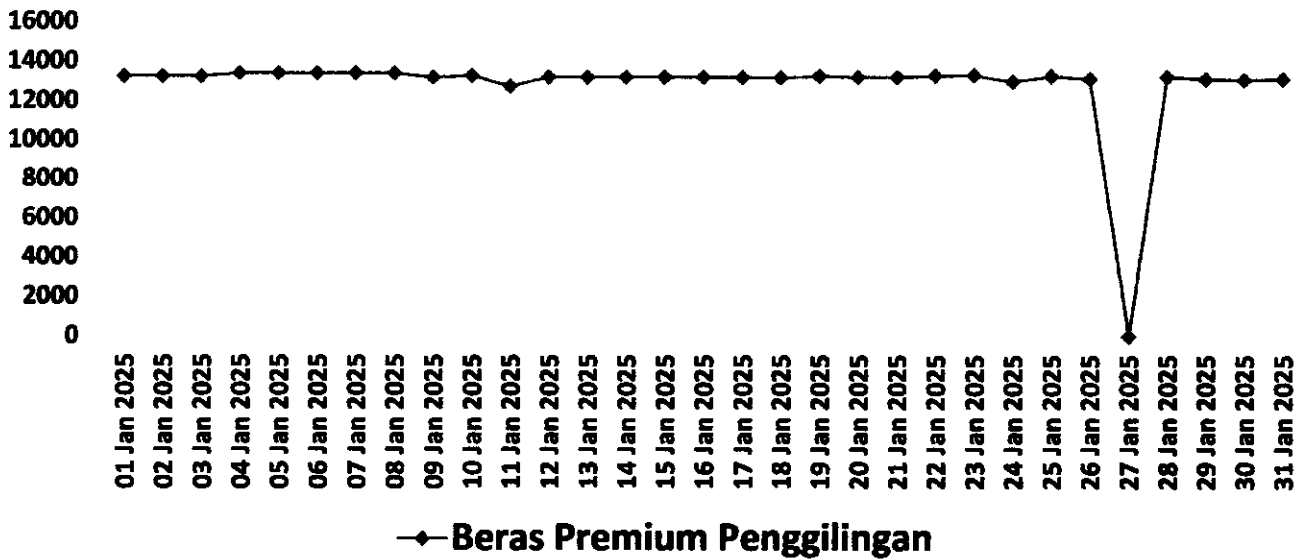
Nip : 19980808 202203 2 019

Grafik Laporan Enumerator Panel Harga Pangan

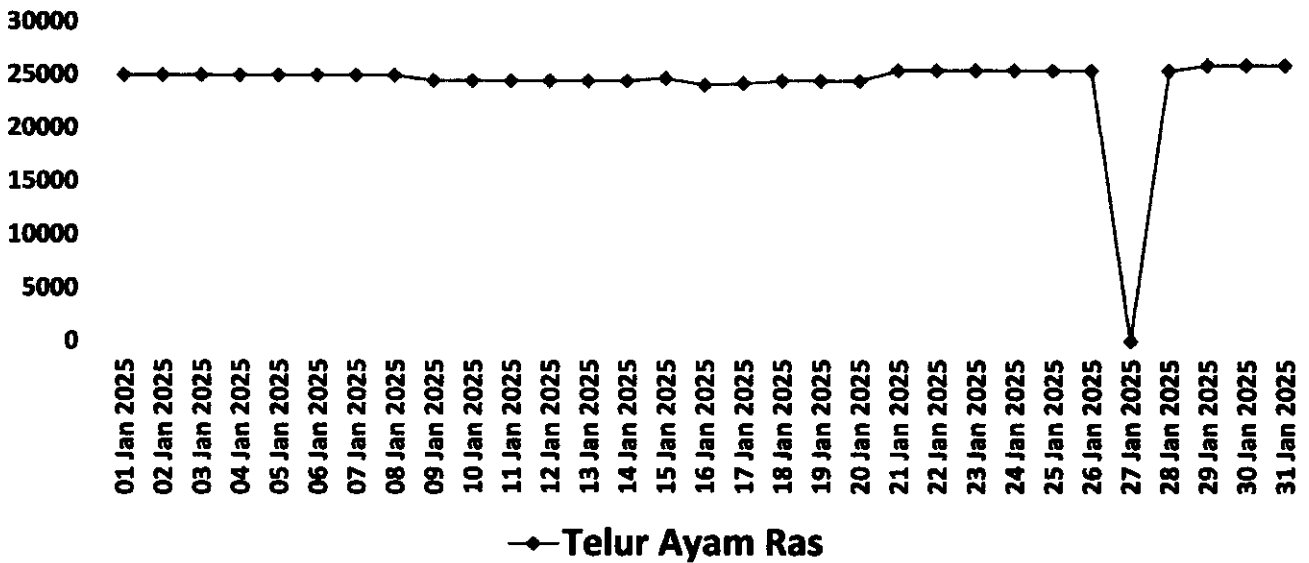
Nama : Ridha Anggriani Rais, S.AK
Enumerator : Produsen
Kab/Kota : Kab. Bulukumba
Periode : 2025-01-01 - 2025-01-31



Harga Beras Premium Tingkat Penggilingan



Harga Telur Ayam Ras Tingkat Peternak




Laporan Enumerator Panel Harga Pangan

Nama : Ridha Anggrani Rais, S.AK
 Enumerator : Produsen
 Kab/Kota : Kab. Bulukumba
 Periode : 2025-02-01 - 2025-02-28

No	Tanggal	Luas Panen Padi	GKP Tingkat Petani	GKG Tingkat Penggilingan	Beras Medium Penggilingan	Beras Premium Penggilingan	Telur Ayam Ras	Stok GKG Tingkat Penggilingan	Stok Beras Tingkat Penggilingan
1	01 Feb 2025	0	0	7050	11050	13200	26000	0	9
2	2 Feb 2025	0	0	7050	11050	13150	26000	0	9
3	3 Feb 2025	0	0	7050	11050	13150	26000	0	9
4	4 Feb 2025	0	0	7050	11050	13150	26000	0	9
5	5 Feb 2025	0	0	7050	11100	13150	26000	0	9
6	6 Feb 2025	0	0	7050	11100	13150	26000	0	9
7	7 Feb 2025	0	0	7100	11100	13100	26000	0	9
8	8 Feb 2025	0	0	7100	11100	13150	26000	0	9
9	9 Feb 2025	0	0	7100	11100	13150	25500	0	9
10	10 Feb 2025	0	0	7100	11100	13150	25250	0	9
11	11 Feb 2025	0	0	7100	11100	13100	26500	0	9
12	12 Feb 2025	0	0	7100	11100	13100	25500	0	8
13	13 Feb 2025	0	0	7150	11175	13200	24500	0	8
14	14 Feb 2025	0	0	7150	11150	13150	23500	0	8
15	15 Feb 2025	0	0	7150	11150	13150	24000	0	8
16	16 Feb 2025	0	0	7150	11150	13150	24000	0	8
17	17 Feb 2025	0	0	7100	11100	13150	24000	0	8
18	18 Feb 2025	0	0	7200	11200	13200	24000	0	8
19	19 Feb 2025	0	0	7200	11200	13200	24000	0	8
20	20 Feb 2025	0	0	7200	11200	13200	24000	0	8
21	21 Feb 2025	0	0	7200	11200	13200	24000	0	8
22	22 Feb 2025	0	0	7300	11300	13300	24000	0	8
23	23 Feb 2025	0	0	7200	11250	13150	24000	0	8
24	24 Feb 2025	0	0	7200	11250	13150	24750	0	8
25	25 Feb 2025	0	0	7200	11250	13150	24750	0	8
26	26 Feb 2025	0	0	7200	11250	13150	24750	0	8
27	27 Feb 2025	0	0	7300	11400	13250	25000	0	8
28	28 Feb 2025	0	0	7550	11550	13500	25000	0	8
	Rata-Rata	Rp.0	Rp.0	Rp.7.092	Rp.11.269	Rp.13.203	Rp.25.005	Rp.0	Rp.11
	Maksimum	-	-	Rp.7.350	Rp.12.250	Rp.13.400	Rp.26.000	-	Rp.18
	Minimum	-	-	Rp.7.000	Rp.11.000	Rp.12.750	Rp.24.125	-	Rp.9

Kepala Bidang Distribusi Cadangan dan Konsumsi Pangan



SILVIA SP.M.AP
 Pangkat : Pembina
 Nip : 19740214 199903 2 005

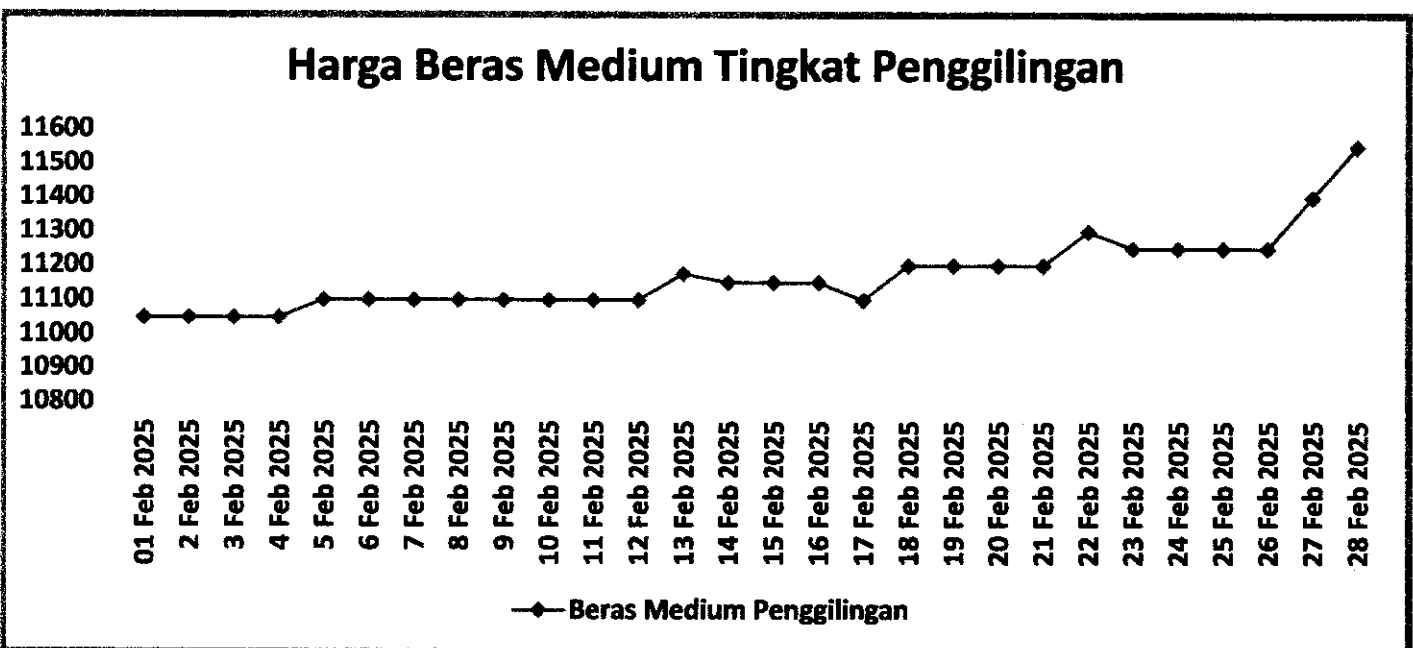
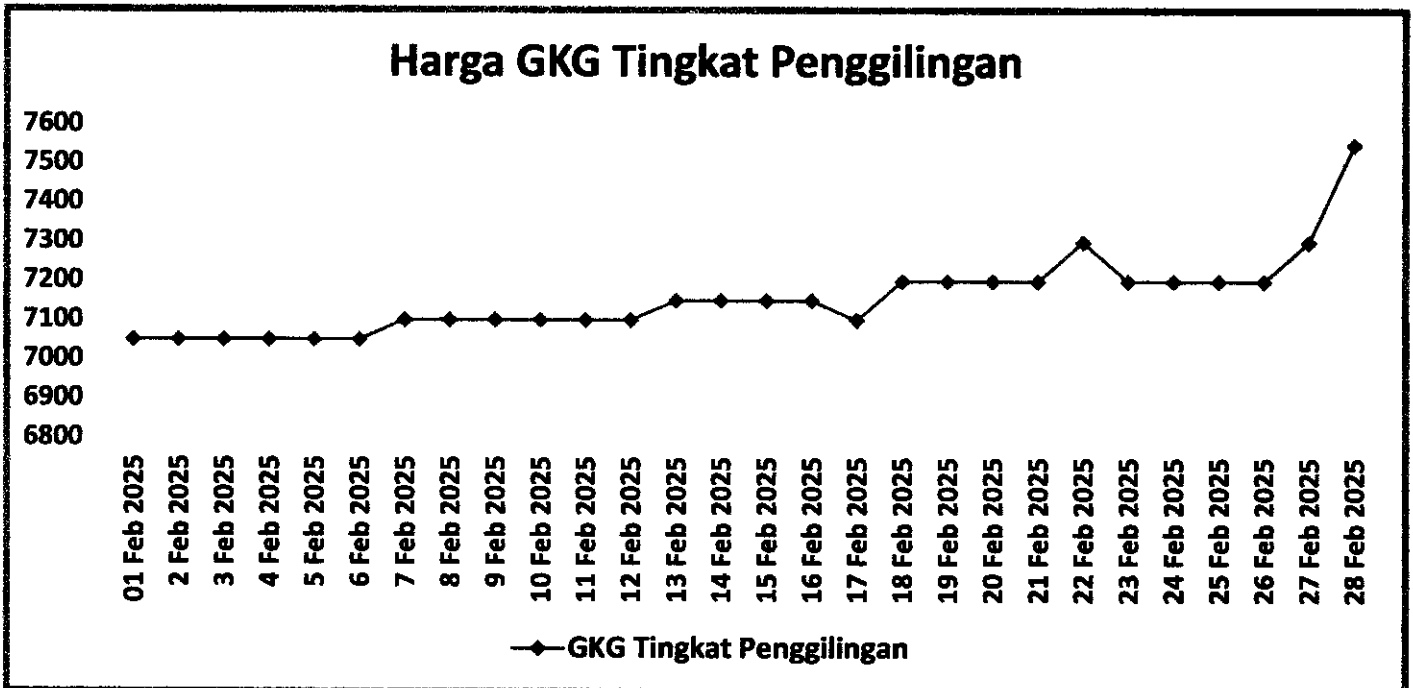

Enumerator Produsen



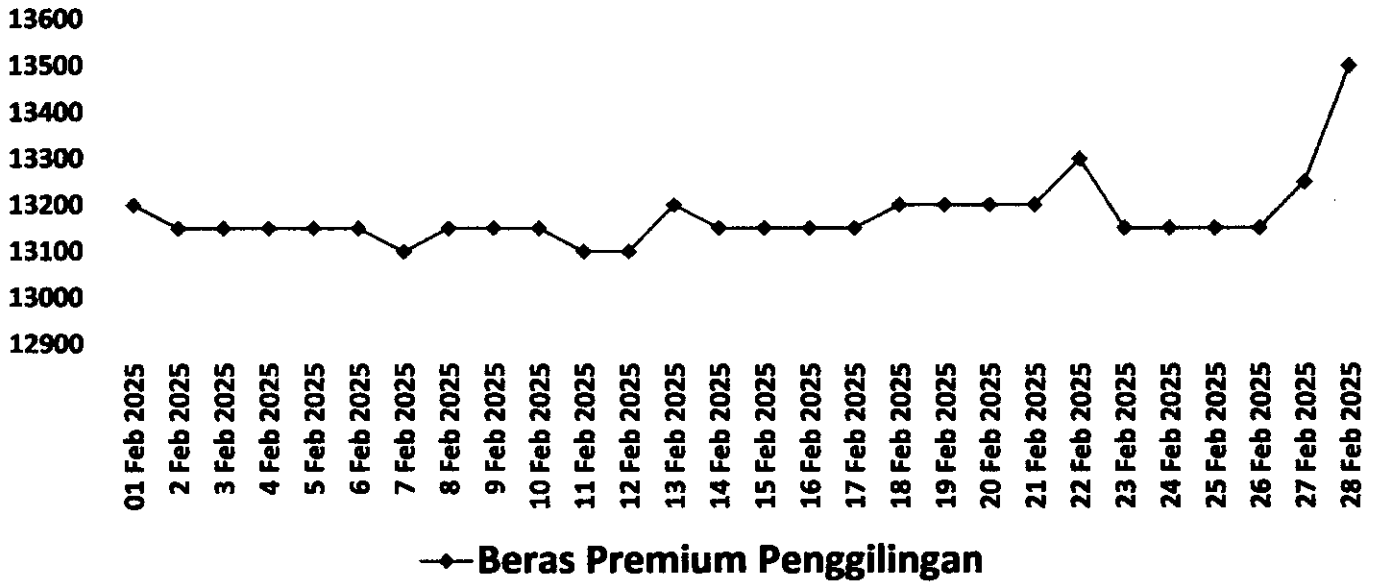
RIDHA ANGGRANI RAIS, S. Ak
 Pangkat : Penata muda
 Nip : 19980808 202203 2 019

Grafik Laporan Enumerator Panel Harga Pangan

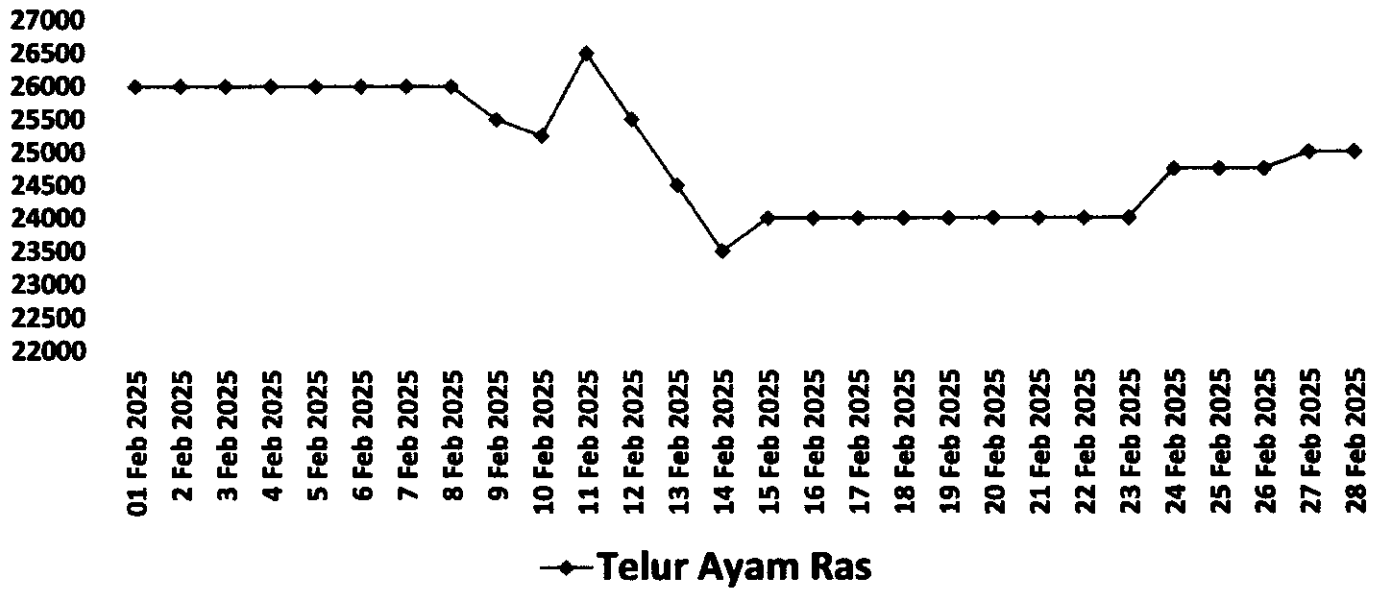
Nama : Ridha Anggriani Rais, S.AK
Enumerator : Produsen
Kab/Kota : Kab. Bulukumba
Periode : 2025-02-01 - 2025-02-28



Harga Beras Premium Tingkat Penggilingan



Harga Telur Ayam Ras Tingkat Peternak




Laporan Enumerator Panel Harga Pangan

Nama : Ridha Anggrani Rais, S.AK
 Enumerator : Produsen
 Kab/Kota : Kab. Bulukumba
 Periode : 2025-03-01 - 2025-03-31

No	Tanggal	Luas Panen Padi	GKP Tingkat Petani	GKG Tingkat Penggilingan	Beras Medium Penggilingan	Beras Premium Penggilingan	Telur Ayam Ras	Stok GKG Tingkat Penggilingan	Stok Beras Tingkat Penggilingan
1	1 Maret 2025	0	0	7500	11550	13500	25000	0	7
2	2 Maret 2025	0	0	7500	11550	13500	25000	0	7
3	3 Maret 2025	0	0	7500	11550	13500	25000	0	7
4	4 Maret 2025	0	0	7500	11550	13500	25750	0	7
5	5 Maret 2025	0	0	7500	11550	13550	25750	0	7
6	6 Maret 2025	0	0	7500	11550	13500	25750	0	7
7	7 Maret 2025	0	0	7500	11550	13500	25750	0	6
8	8 Maret 2025	0	0	7850	11650	13500	25750	0	6
9	9 Maret 2025	0	0	7850	11650	13550	25750	0	6
10	10 Maret 2025	0	0	7850	11650	13550	25750	0	6
11	11 Maret 2025	0	0	7850	11650	13550	25750	0	6
12	12 Maret 2025	0	0	7850	11650	13550	25500	0	6
13	13 Maret 2025	0	0	7850	11650	13550	25750	0	6
14	14 Maret 2025	0	0	7850	11650	13550	25750	0	5
15	15 Maret 2025	0	0	7850	11650	13550	25750	0	6
16	16 Maret 2025	0	0	7850	11650	12550	25750	0	5
17	17 Maret 2025	0	0	7850	11650	13600	25750	0	5
18	18 Maret 2025	0	0	7875	11725	13600	26000	0	5
19	19 Maret 2025	2	6600	7875	11675	13600	26000	0	8
20	20 Maret 2025	3	6650	7875	11675	13600	25750	0	8
21	21 Maret 2025	3	6650	7875	11700	13600	26000	0	4
22	22 Maret 2025	3	6650	7875	11675	13625	26000	0	4
23	23 Maret 2025	4	6675	7900	11700	13600	26000	0	4
24	24 Maret 2025	4	6675	7900	11700	13600	26000	0	4
25	25 Maret 2025	5	6675	7900	11700	13600	26000	0	4
26	26 Maret 2025	5	6675	7900	11700	13600	26000	0	4
27	27 Maret 2025	6	6700	7925	11725	13625	26000	0	5
28	28 Maret 2025	6	6700	7925	11725	13625	26000	0	5
29	29 Maret 2025	0	0	0	0	0	0	0	0
30	30 Maret 2025	0	0	0	0	0	0	0	0
31	31 Maret 2025	0	0	0	0	0	0	0	0
	Rata-Rata		Rp.6.665	Rp.7.779	Rp.11.645	Rp.13.526	Rp.25.750	Rp.0	
	Maksimum		Rp.6.700	Rp.7.925	Rp.11.725	Rp.13.625	Rp.26.000	-	
	Minimum		Rp.6.600	Rp.7.500	Rp.11.550	Rp.12.550	Rp.25.000	-	

Kepala Bidang Distribusi Cadangan dan Komsumsi Pangan



SILVIA SP.M.AP

Pangkat : Pembina

Nip : 19740214 199903 2 005

Enumerator Produsen



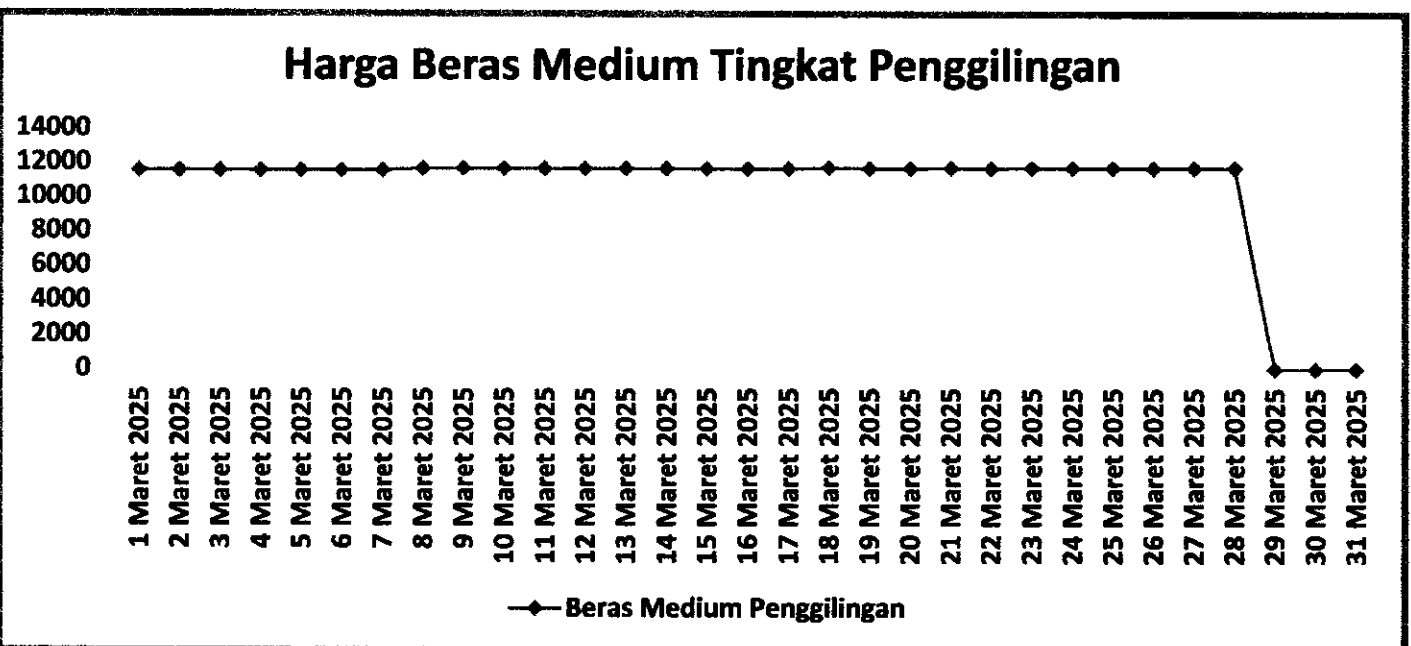
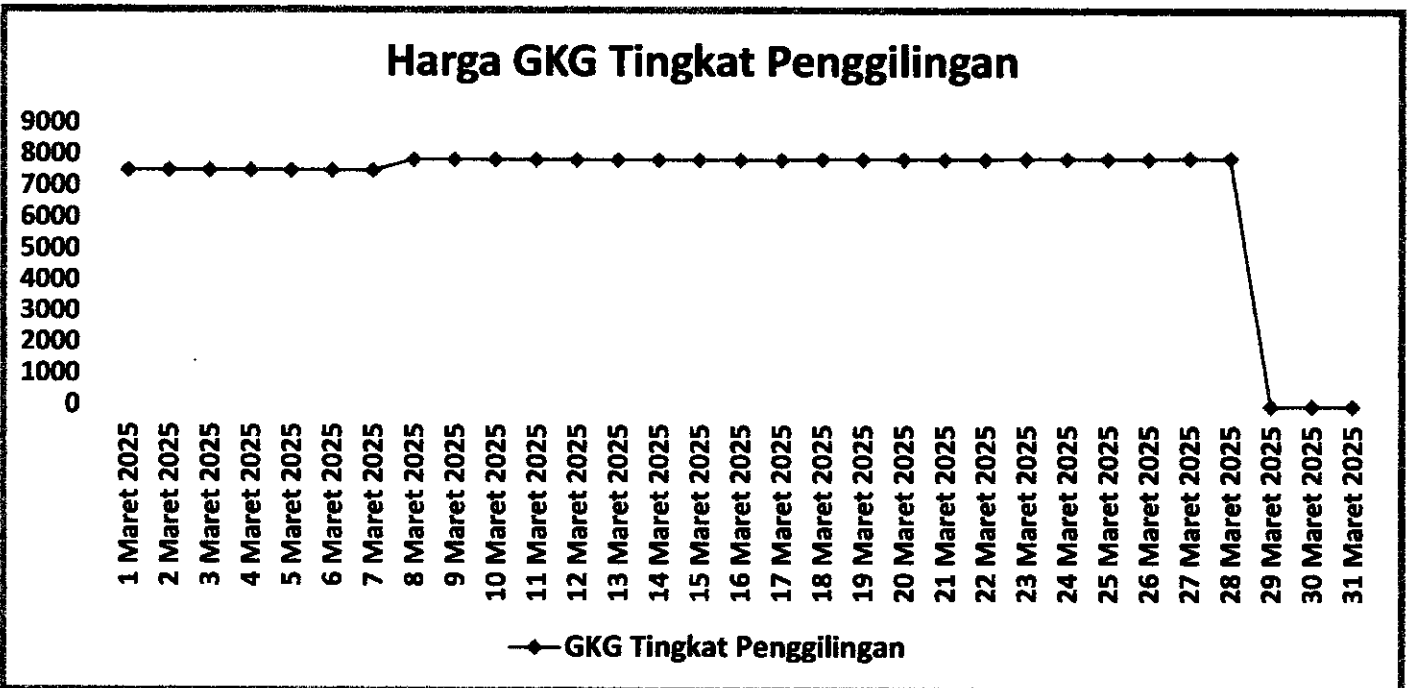
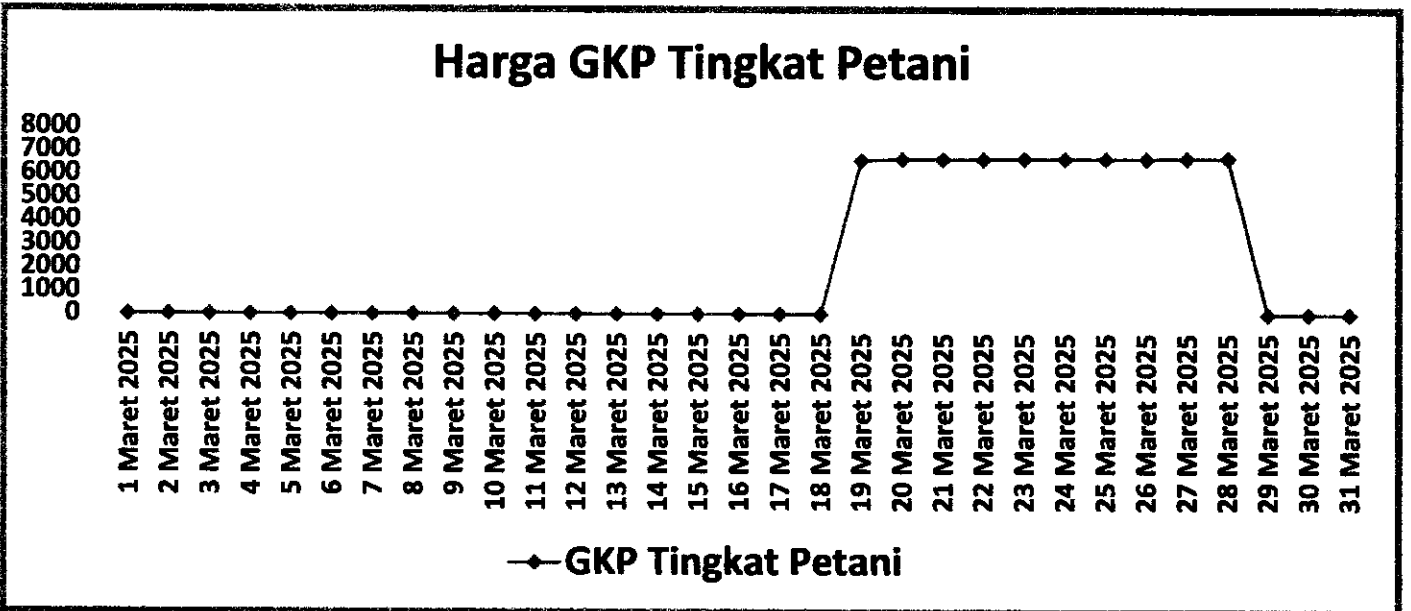
RIDHA ANGGRIANI RAIS, S.Ak

Pangkat : Penata muda

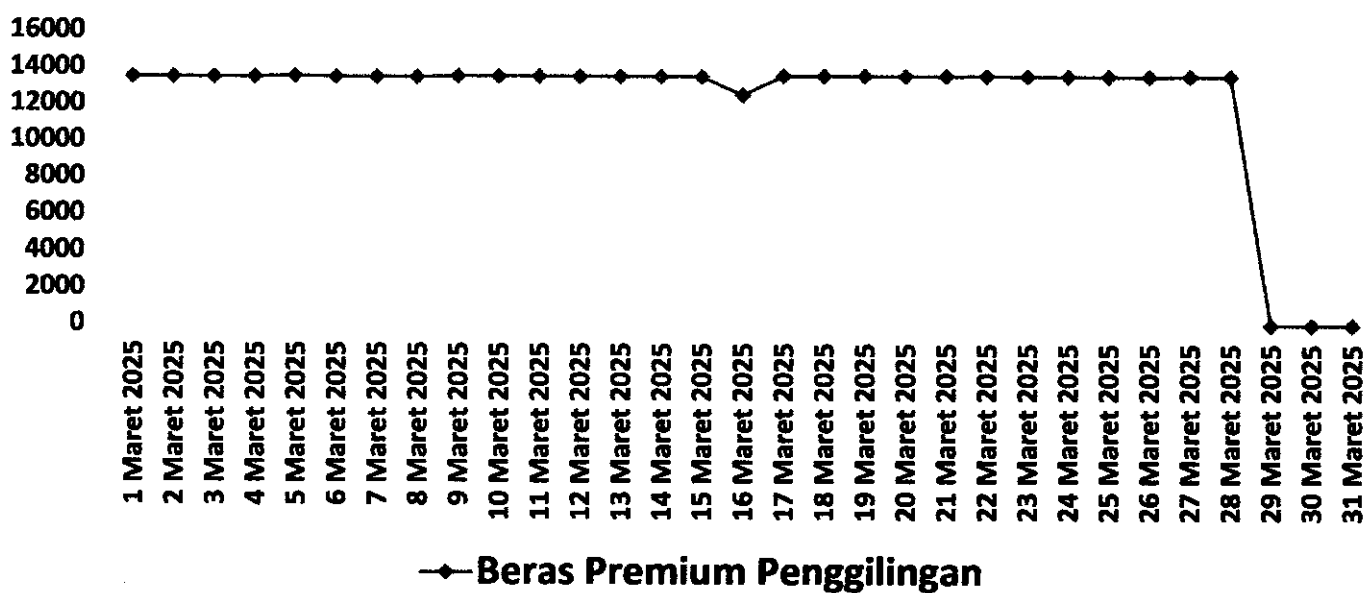
Nip : 19980808 202203 2 019

Grafik Laporan Enumerator Panel Harga Pangan

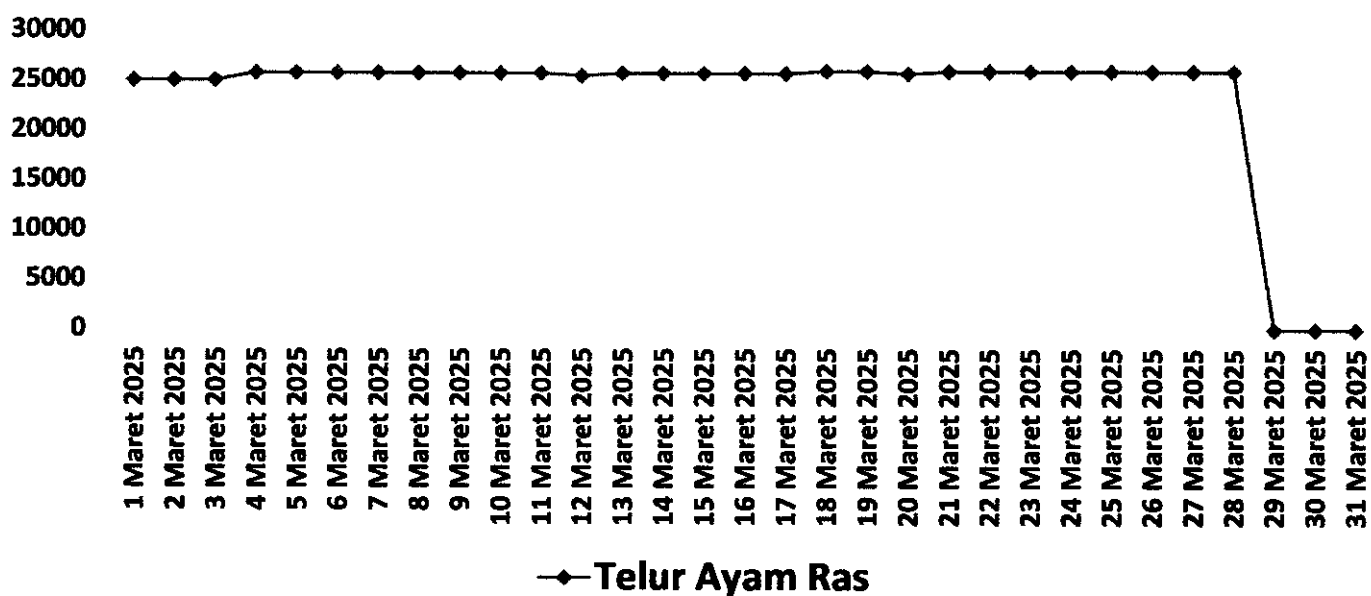
Nama : **Ridha Anggriani Rais, S.AK**
Enumerator : **Produsen**
Kab/Kota : **Kab. Bulukumba**
Periode : **2025-03-01 - 2025-03-31**



Harga Beras Premium Tingkat Penggilingan



Harga Telur Ayam Ras Tingkat Peternak



Laporan Enumerator Panel Harga Pangan

Nama : Ridha Anggriani Rais, S.AK
Enumerator : Produsen
Kab/Kota : Kab. Bulukumba
Periode : 2025-04-01 - 2025-04-30

No	Tanggal	Luas Panen Padi	GKP Tingkat Petani	GKG Tingkat Penggilingan	Beras Medium Penggilingan	Beras Premium Penggilingan	Telur Ayam Ras	Stok GKG Tingkat Penggilingan	Stok Beras Tingkat Penggilingan
1	1 April 2025	0	0	0	0	0	0	0	0
2	2 April 2025	9	6725	7775	11700	13625	25000	0	6
3	3 April 2025	11	6725	7775	11700	13650	25000	0	6
4	4 April 2025	11	6725	7700	11700	13625	25000	0	6
5	5 April 2025	11	6700	7750	11725	13665	24500	0	7
6	6 April 2025	11	6700	7750	11650	13625	25000	0	7
7	7 April 2025	12	6675	7750	11675	13635	25000	0	8
8	8 April 2025	12	6675	7750	11675	13635	25000	0	8
9	9 April 2025	15	6550	7750	11675	13635	25000	0	8
10	10 April 2025	15	6525	7750	11675	13635	24250	0	8
11	11 April 2025	18	6500	7750	11675	13635	24600	0	9
12	12 April 2025	0	0	0	0	0	24500	0	0
13	13 April 2025	23	6500	7750	11675	13635	24500	0	11
14	14 April 2025	26	6500	7750	11675	12635	24000	0	12
15	15 April 2025	32	6500	7750	11625	13635	24250	0	14
16	16 April 2025	36	6500	7750	11675	13625	24250	0	15
17	17 April 2025	39	6500	7750	11685	13625	24250	0	15
18	18 April 2025	39	6500	7750	11685	13625	24125	0	15
19	19 April 2025	42	6500	7750	11700	13600	24125	0	18
20	20 April 2025	42	6500	7750	11700	13650	24250	0	18
21	21 April 2025	44	6500	7750	11700	13600	24250	0	18
22	22 April 2025	48	6500	7750	11700	13625	24150	0	19
23	23 April 2025	50	6500	7875	11725	13650	24250	0	19
24	24 April 2025	50	6500	7875	11775	13650	24125	0	19
25	25 April 2025	52	6500	7875	11725	13650	24125	0	20
26	26 April 2025	53	6500	7925	11725	13625	24125	0	23
27	27 April 2025	53	6500	7825	11700	13625	24250	0	23
28	28 April 2025	56	6500	7925	11725	13625	24250	0	23
29	29 April 2025	56	6500	7925	11725	13635	24150	0	23
30	30 April 2025	59	6500	7925	11800	13690	24450	0	26
	Rata-Rata		Rp.6.554	Rp.7.791	Rp.11.699	Rp.13.599	Rp.24.439	Rp.0	
	Maksimum		Rp.6.725	Rp.7.925	Rp.11.800	Rp.13.690	Rp.25.000	-	
	Minimum		Rp.6.500	Rp.7.700	Rp.11.625	Rp.12.635	Rp.24.000	-	

Kepala Bidang Distribusi Cadangan dan Konsumsi Pangan



SILVIA SP.MAP

Pangkat : Pembina

Nip : 19740214 199903 2 005

Enumerator Produsen



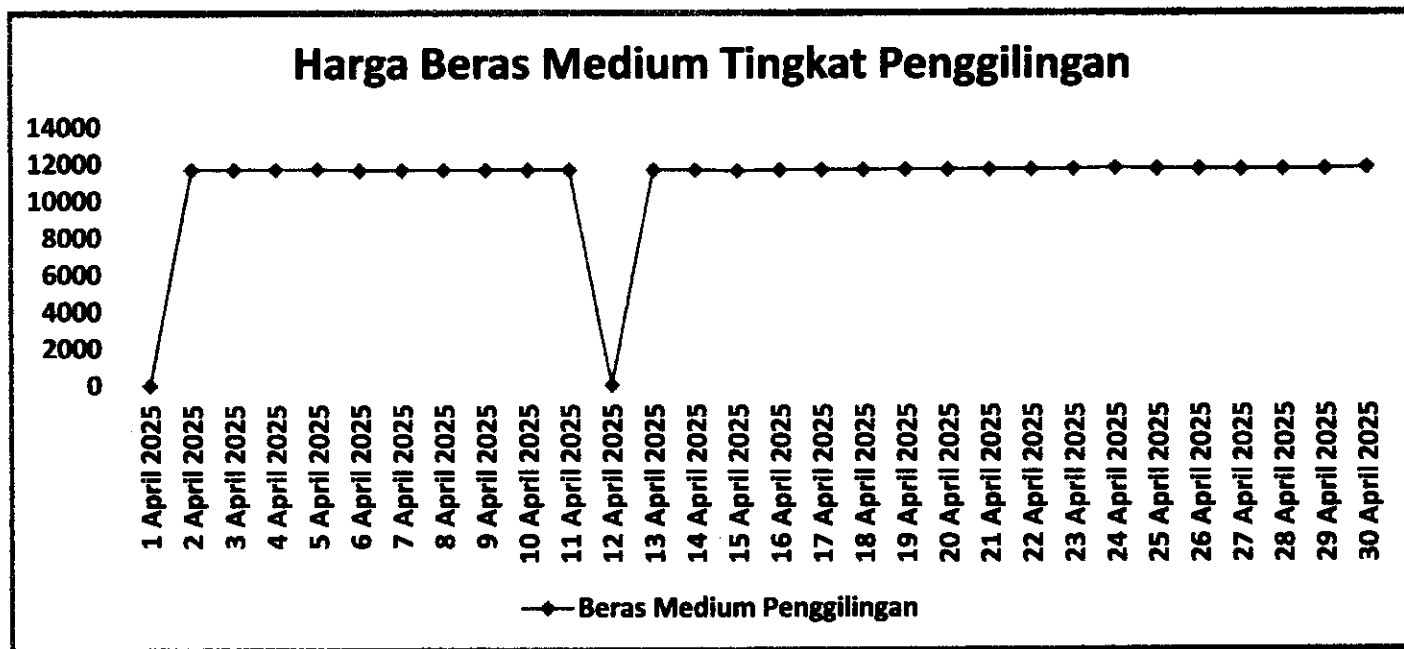
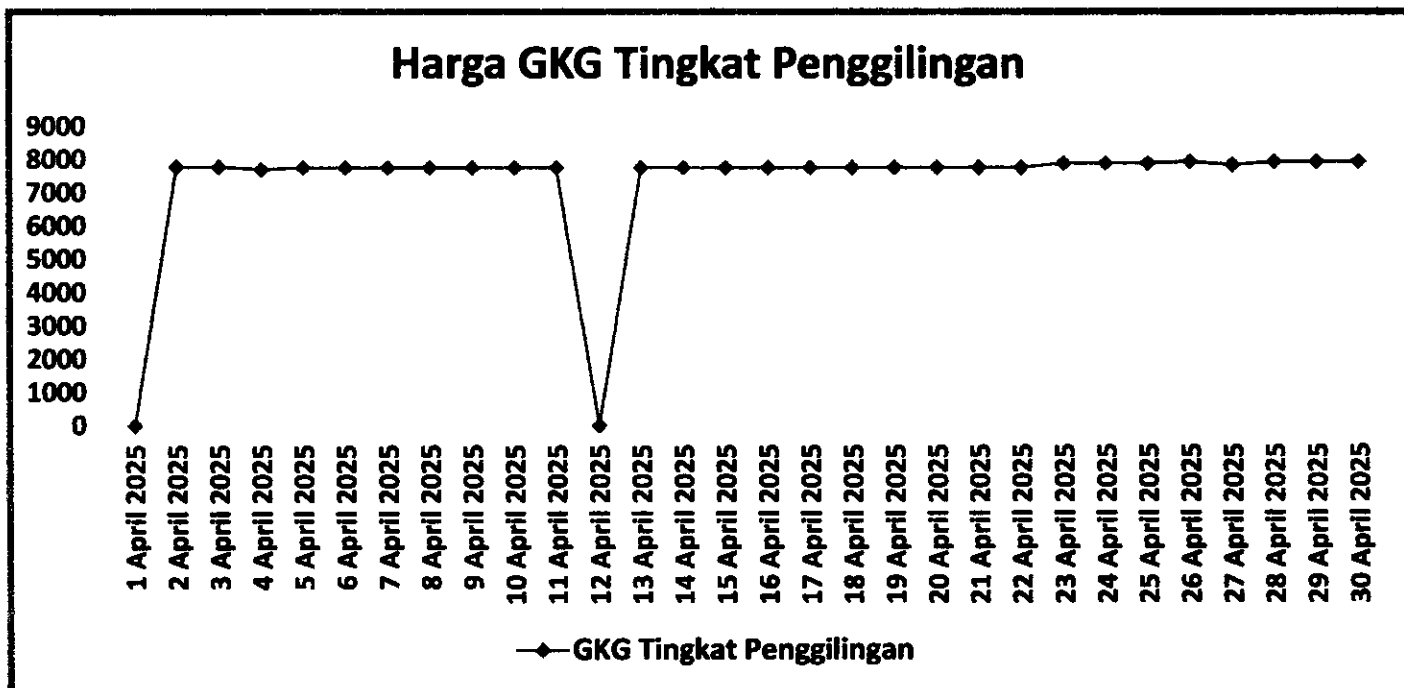
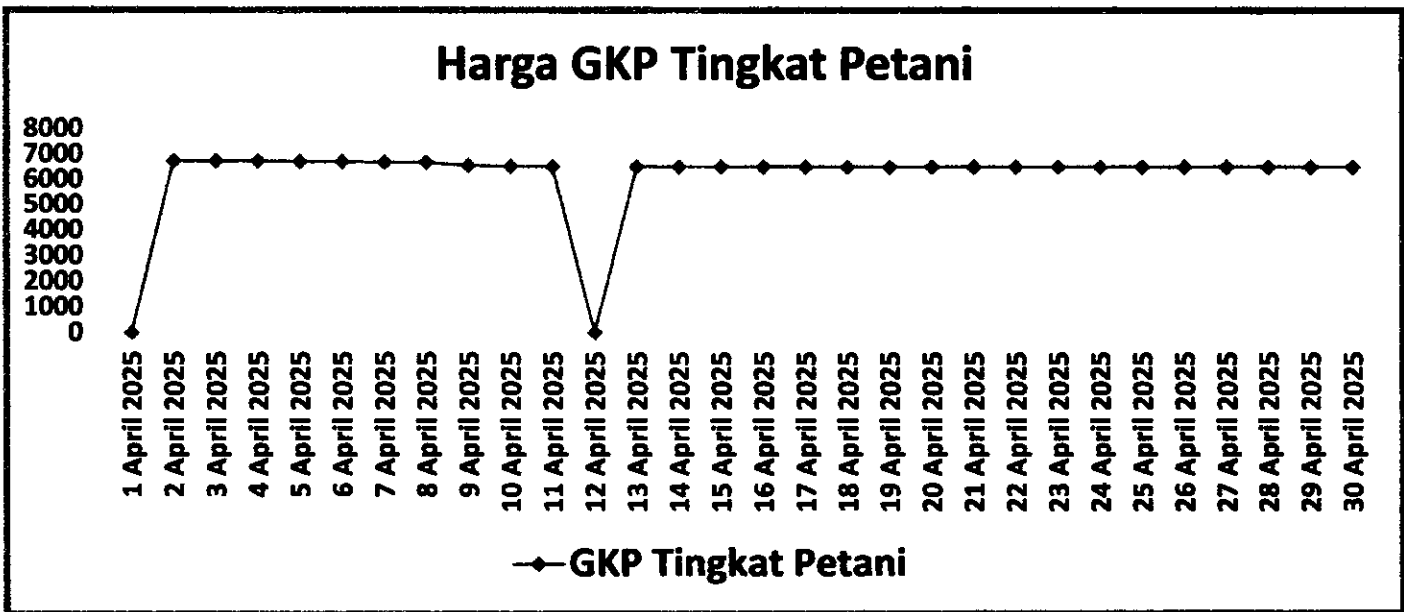
RIDHA ANGGRIANI RAIS, S.Ak

Pangkat : Penata muda

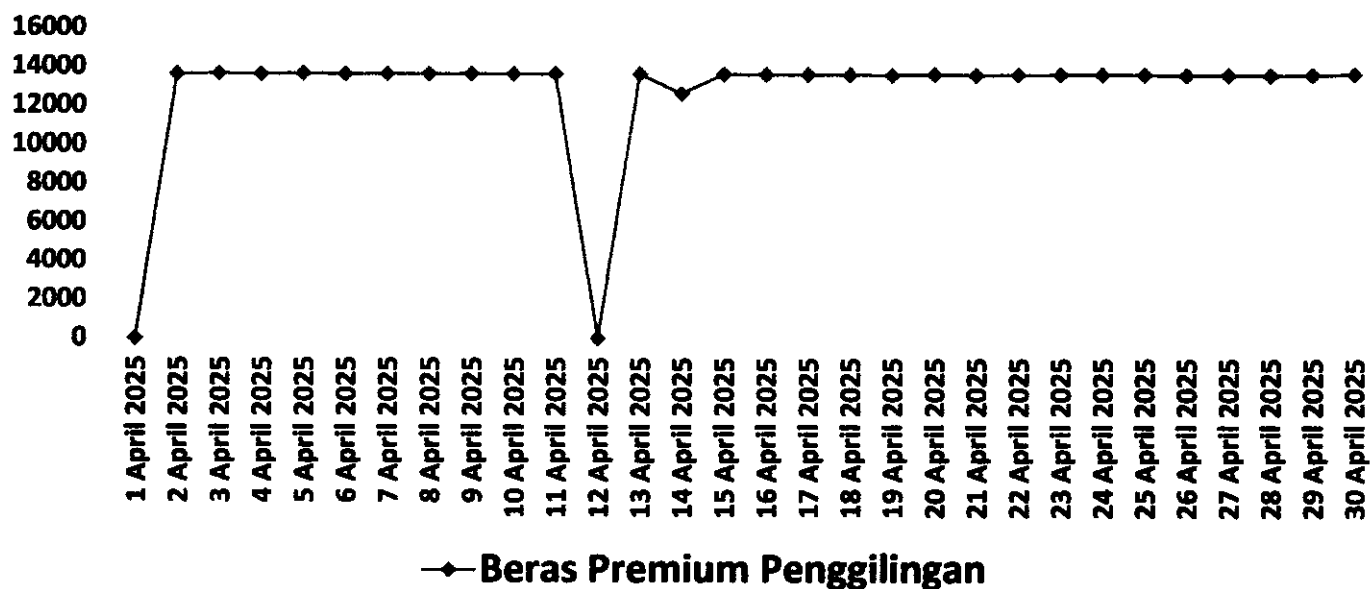
Nip : 19980808 202203 2 019

Grafik Laporan Enumerator Panel Harga Pangan

Nama : Ridha Anggriani Rais, S.AK
Enumerator : Produsen
Kab/Kota : Kab. Bulukumba
Periode : 2025-04-01 - 2025-04-30

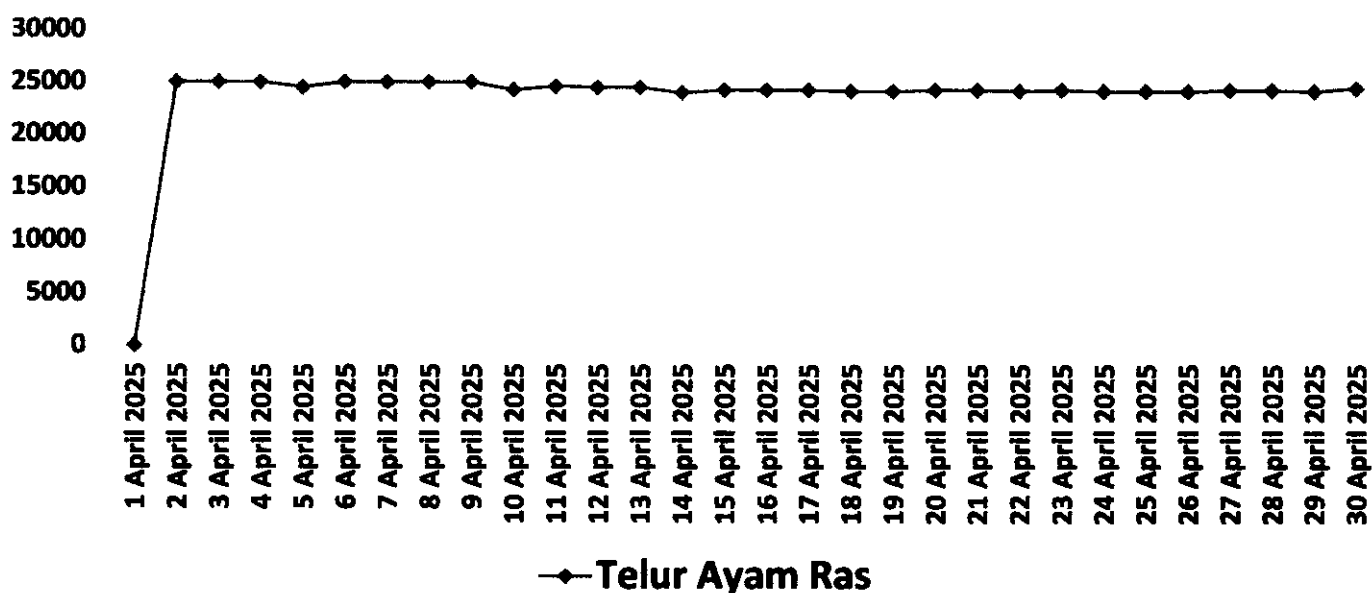


Harga Beras Premium Tingkat Penggilingan



◆ Beras Premium Penggilingan

Harga Telur Ayam Ras Tingkat Peternak



◆ Telur Ayam Ras

Laporan Enumerator Panel Harga Pangan

Nama : Ridha Anggriani Rais, S.AK
Enumerator : Produsen
Kab/Kota : Kab. Bulukumba
Periode : 2025-05-01 - 2025-05-31

No	Tanggal	Luas Panen Padi	GKP Tingkat Petani	GKG Tingkat Penggilingan	Beras Medium Penggilingan	Beras Premium Penggilingan	Telur Ayam Ras	Stok GKG Tingkat Penggilingan	Stok Beras Tingkat Penggilingan
1	1 Mei 2025	59	6500	7925	11800	13690	24450	0	26
2	2 Mei 2025	62	6500	7925	11800	13650	24450	0	28
3	3 Mei 2025	62	6500	7925	11800	13650	24450	0	29
4	4 Mei 2025	65	6500	7925	11800	13640	24500	0	31
5	5 Mei 2025	69	6500	8000	11900	13675	24500	0	34
6	6 Mei 2025	69	6500	8000	11900	13700	24500	0	34
7	7 Mei 2025	82	6500	8000	12000	13700	24400	0	39
8	8 Mei 2025	89	6500	8000	12000	13675	24400	0	41
9	9 Mei 2025	89	6500	8100	12100	13750	24400	0	44
10	10 Mei 2025	91	6500	8100	12100	13700	24400	0	45
11	11 Mei 2025	91	6500	8000	12000	13700	24400	0	85
12	12 Mei 2025	92	6500	8100	12100	13700	24150	0	51
13	13 Mei 2025	96	6500	8100	12100	13750	24150	0	53
14	14 Mei 2025	99	6500	8100	12100	13750	24150	0	52
15	15 Mei 2025	100	6500	8500	12300	13800	24250	0	57
16	16 Mei 2025	0	0	8500	12250	13800	24250	0	57
17	17 Mei 2025	0	0	8150	12250	13825	24150	0	56
18	18 Mei 2025	0	0	8250	12250	13825	24150	0	56
19	19 Mei 2025	0	0	8400	12400	13825	24150	0	58
20	20 Mei 2025	0	0	8400	12400	13825	24150	0	58
21	21 Mei 2025	0	0	8400	12450	13850	24350	0	58
22	22 Mei 2025	0	0	8500	12500	13825	24350	0	58
23	23 Mei 2025	0	0	8450	12450	13825	24400	0	59
24	24 Mei 2025	0	0	8500	12450	13850	24350	0	56
25	25 Mei 2025	0	0	8500	12400	13825	24400	0	57
26	26 Mei 2025	0	0	8500	12400	13825	24400	0	57
27	27 Mei 2025	0	0	8475	12475	13875	24300	0	57
28	28 Mei 2025	0	0	8500	12475	13875	24300	0	57
29	29 Mei 2025	0	0	8500	12500	13875	24400	0	57
30	30 Mei 2025	0	0	8500	12500	13875	24400	0	57
31	31 Mei 2025	0	0	8500	12500	13950	24400	0	57
	Rata-Rata		Rp.6.500	Rp.8.249	Rp.12.208	Rp.13.777	Rp.24.337	Rp.0	
	Maksimum		Rp.6.500	Rp.8.500	Rp.12.500	Rp.13.950	Rp.24.500	-	
	Minimum		Rp.6.500	Rp.7.925	Rp.11.800	Rp.13.640	Rp.24.150	-	

Kepala Bidang Distribusi Cadangan dan Konsumsi Pangan

SILVIA S.P.M.

Pangkat : Pembina

Nip : 19740214 199903 2 005

Enumerator Produsen

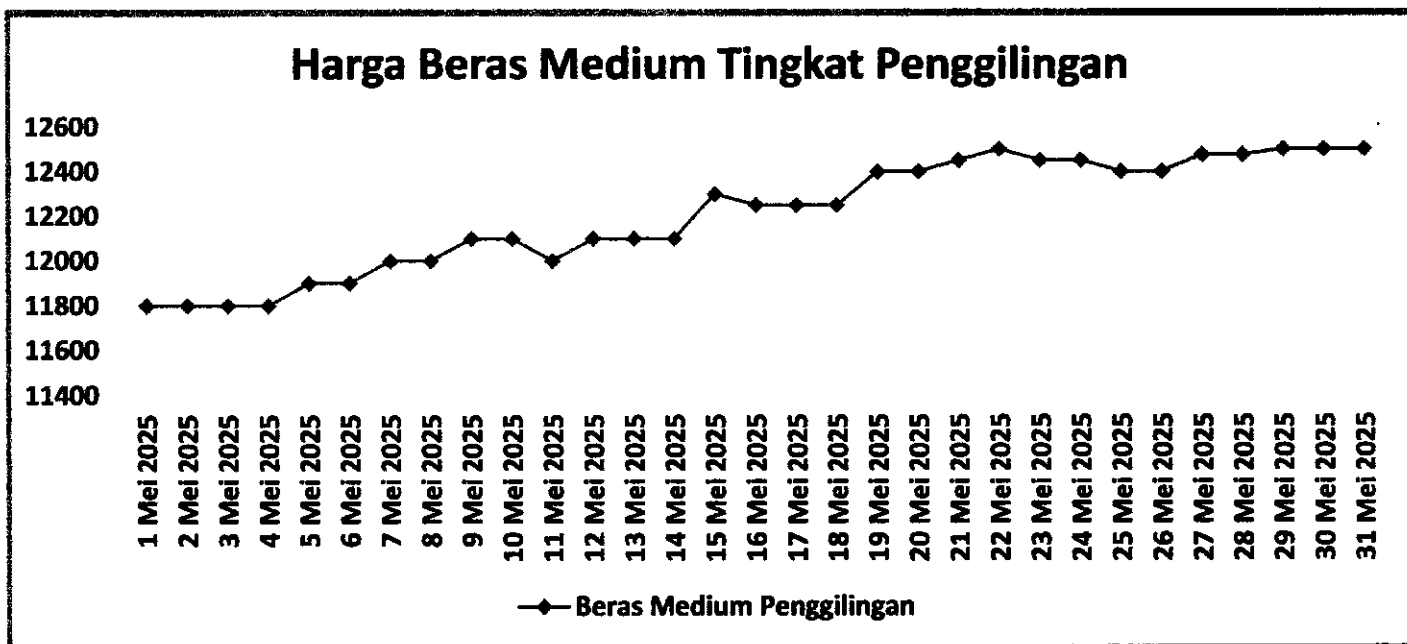
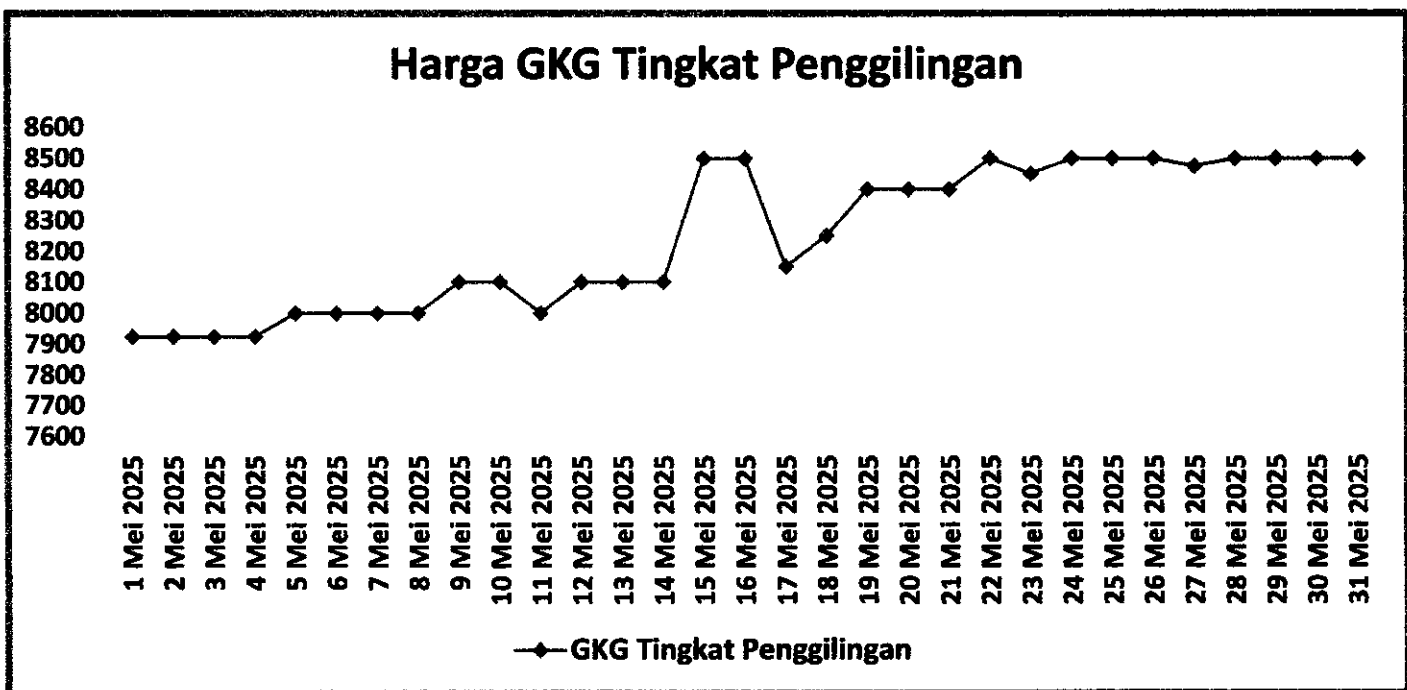
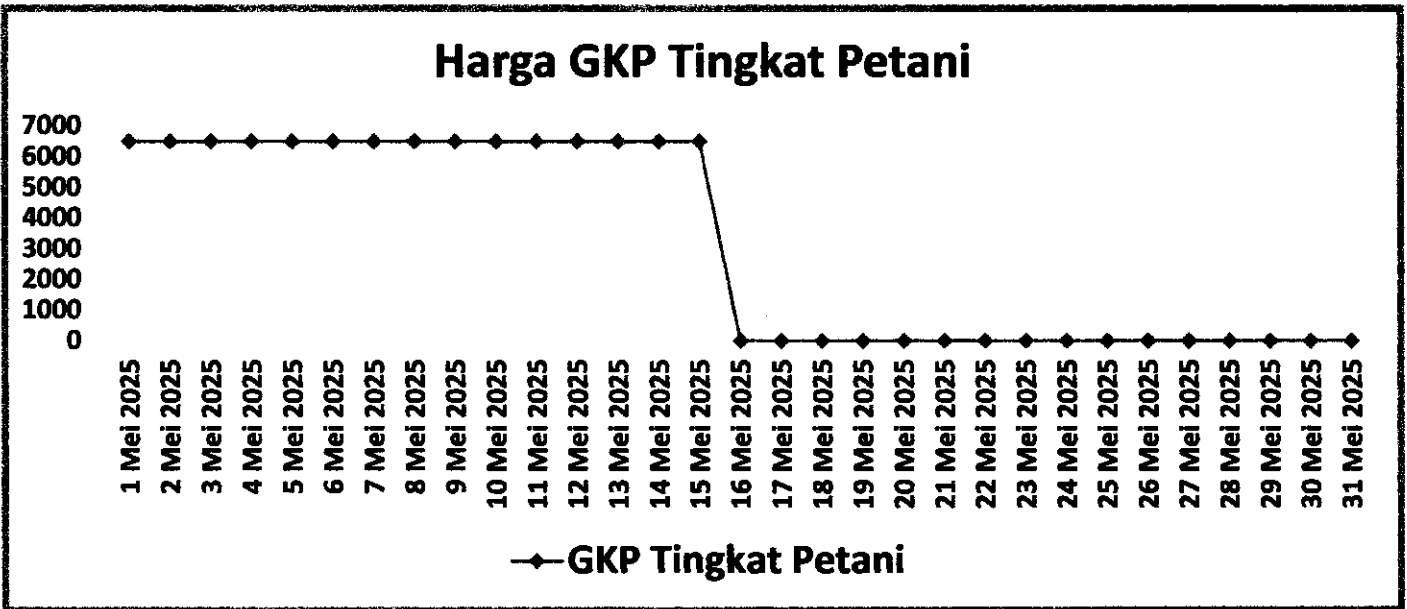
RIDHA ANGGRIANI RAIS, S.AK

Pangkat : Penata muda

Nip : 19980808 202203 2 019

Grafik Laporan Enumerator Panel Harga Pangan

Nama : Ridha Anggriani Rais, S.AK
Enumerator : Produsen
Kab/Kota : Kab. Bulukumba
Periode : 2025-05-01 - 2025-05-31



Harga Beras Premium Tingkat Penggilingan

14000
13950
13900
13850
13800
13750
13700
13650
13600
13550
13500
13450

1 Mei 2025
2 Mei 2025
3 Mei 2025
4 Mei 2025
5 Mei 2025
6 Mei 2025
7 Mei 2025
8 Mei 2025
9 Mei 2025
10 Mei 2025
11 Mei 2025
12 Mei 2025
13 Mei 2025
14 Mei 2025
15 Mei 2025
16 Mei 2025
17 Mei 2025
18 Mei 2025
19 Mei 2025
20 Mei 2025
21 Mei 2025
22 Mei 2025
23 Mei 2025
24 Mei 2025
25 Mei 2025
26 Mei 2025
27 Mei 2025
28 Mei 2025
29 Mei 2025
30 Mei 2025
31 Mei 2025

◆ Beras Premium Penggilingan

Harga Telur Ayam Ras Tingkat Peternak

24600
24500
24400
24300
24200
24100
24000
23900

1 Mei 2025
2 Mei 2025
3 Mei 2025
4 Mei 2025
5 Mei 2025
6 Mei 2025
7 Mei 2025
8 Mei 2025
9 Mei 2025
10 Mei 2025
11 Mei 2025
12 Mei 2025
13 Mei 2025
14 Mei 2025
15 Mei 2025
16 Mei 2025
17 Mei 2025
18 Mei 2025
19 Mei 2025
20 Mei 2025
21 Mei 2025
22 Mei 2025
23 Mei 2025
24 Mei 2025
25 Mei 2025
26 Mei 2025
27 Mei 2025
28 Mei 2025
29 Mei 2025
30 Mei 2025
31 Mei 2025

◆ Telur Ayam Ras

Laporan Enumerator Panel Harga Pangan

Nama : Ridha Anggriani Rais, S.AK
Enumerator : Produsen
Kab/Kota : Kab. Bulukumba
Periode : 2025-06-01 - 2025-06-30

No	Tanggal	Luas Panen Padi	GKP Tingkat Petani	GKG Tingkat Penggilingan	Beras Medium Penggilingan	Beras Premium Penggilingan	Telur Ayam Ras	Stok GKG Tingkat Penggilingan	Stok Beras Tingkat Penggilingan
1	1 Juni 2025	0	0	8500	12500	13975	24400	0	57
2	2 Juni 2025	0	0	8500	12500	13950	24350	0	57
3	3 Juni 2025	0	0	8500	12500	13950	24350	0	57
4	4 Juni 2025	0	0	8500	12500	13950	24400	0	56
5	5 Juni 2025	0	0	8500	12500	13950	24350	0	56
6	6 Juni 2025	0	0	8500	12500	13950	24300	0	56
7	7 Juni 2025	0	0	8500	12500	13950	24300	0	56
8	8 Juni 2025	0	0	8500	12500	14000	24300	0	56
9	9 Juni 2025	0	0	8500	12500	14000	24300	0	0
10	10 Juni 2025	0	0	8550	12500	14000	24300	0	56
11	11 Juni 2025	0	0	8550	12550	14000	24350	0	56
12	12 Juni 2025	0	0	8550	12550	14000	24500	0	55
13	13 Juni 2025	0	0	8600	12550	14000	24550	0	56
14	14 Juni 2025	0	0	8600	12550	14000	24750	0	55
15	15 Juni 2025	0	0	8500	12500	13900	24750	0	55
16	16 Juni 2025	0	0	8500	12500	13900	24750	0	55
17	17 Juni 2025	0	0	8500	12500	13900	25250	0	55
18	18 Juni 2025	0	0	8500	12500	13900	24750	0	55
19	19 Juni 2025	0	0	8650	12525	14000	24750	0	54
20	20 Juni 2025	0	0	8600	12550	14000	24750	0	54
21	21 Juni 2025	0	0	8600	12550	14000	24750	0	0
22	22 Juni 2025	0	0	8500	12500	13900	24700	0	54
23	23 Juni 2025	0	0	8550	12500	13900	24750	0	54
24	24 Juni 2025	0	0	8550	12500	13900	24750	0	54
25	25 Juni 2025	0	0	8550	12500	13900	24750	0	90
26	26 Juni 2025	0	0	8550	12550	13900	24750	0	54
27	27 Juni 2025	0	0	8550	12550	13900	24750	0	54
28	28 Juni 2025	0	0	8550	12550	13900	24750	0	54
29	29 Juni 2025	0	0	8550	12550	13900	24650	0	55
30	30 Juni 2025	0	0	8500	12500	13850	24750	0	54
	Rata-Rata		Rp.0	Rp.8.534	Rp.12.517	Rp.13.940	Rp.24.595	Rp.0	
	Maksimum		-	Rp.8.650	Rp.12.550	Rp.14.000	Rp.25.250	-	
	Minimum		-	Rp.8.500	Rp.12.500	Rp.13.850	Rp.24.300	-	

Kepala Bidang Distribusi Cadangan dan Komsumsi Pangan



SILVIA SP.M.AP

Pangkat : Pembina

Nip : 19740214 199903 2 005

Enumerator Produsen



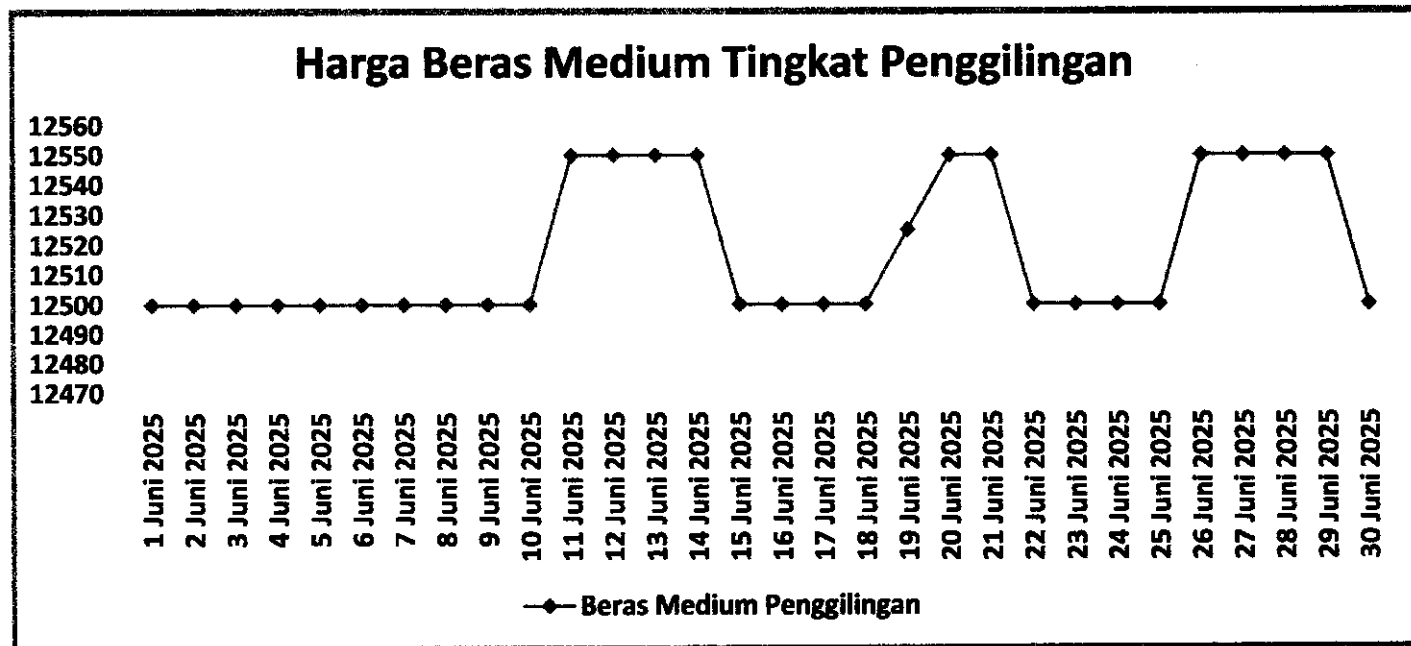
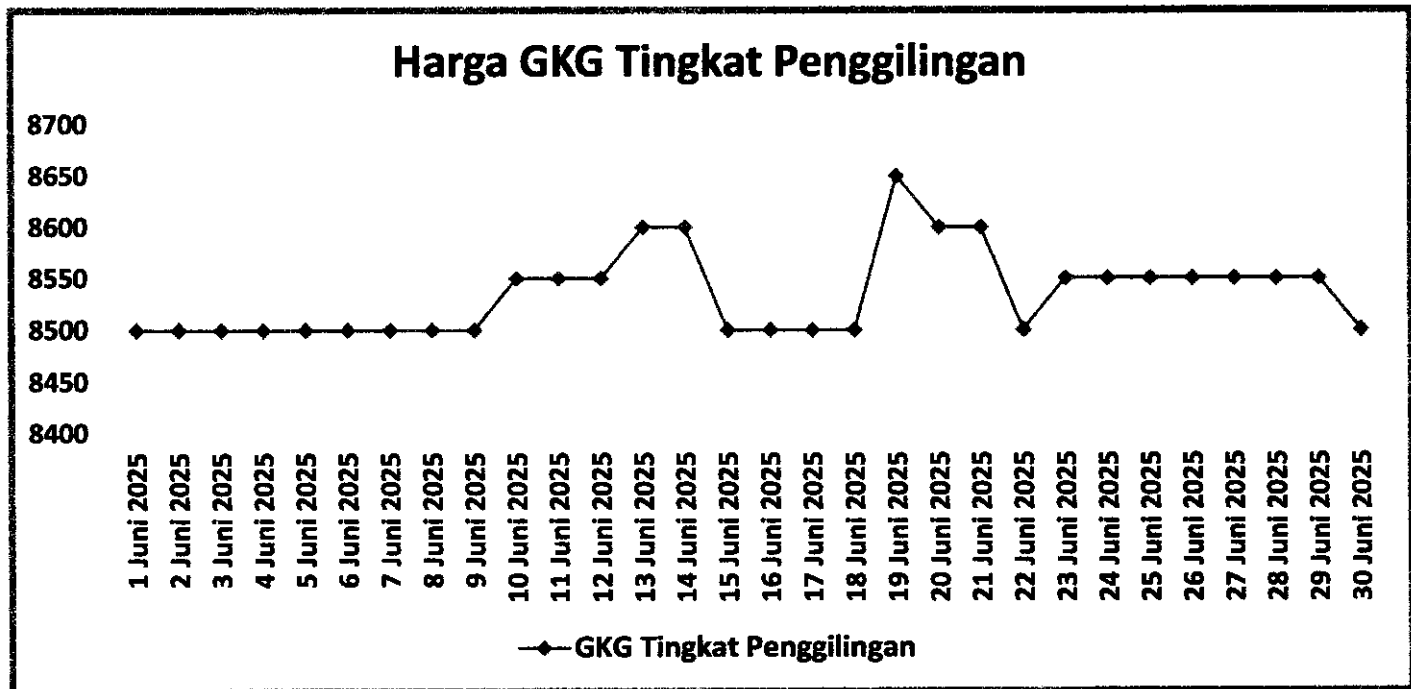
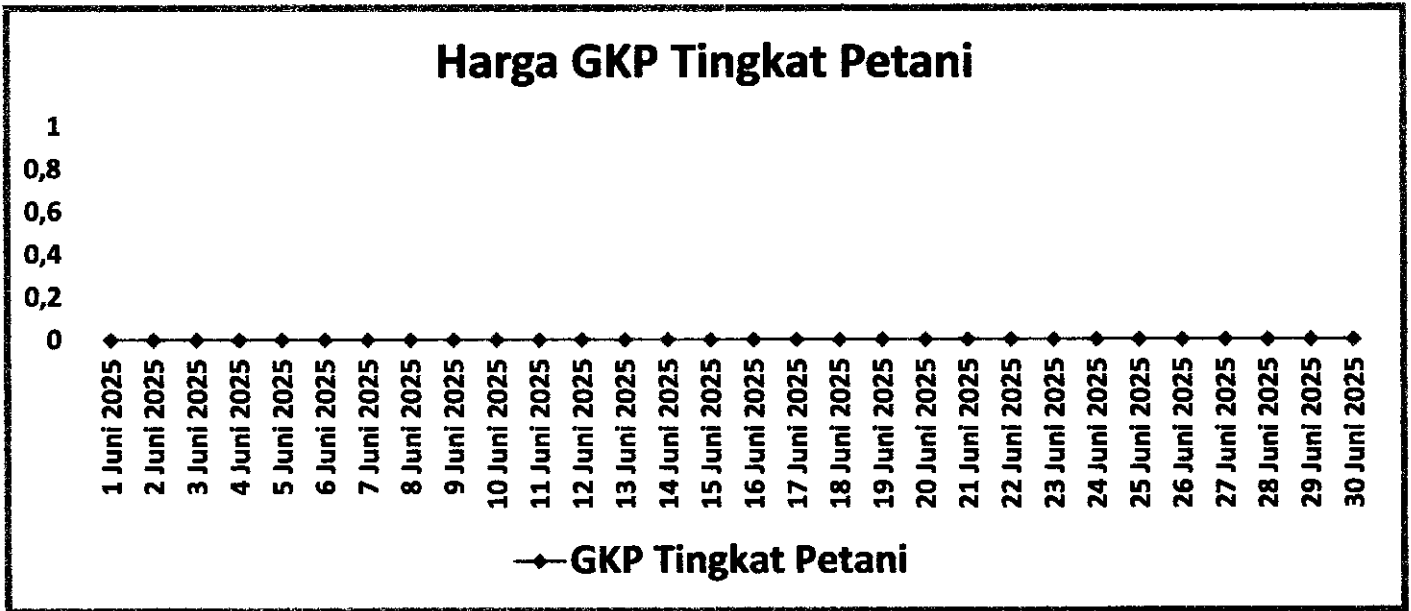
RIDHA ANGGRIANI RAIS, S.Ak

Pangkat : Penata muda

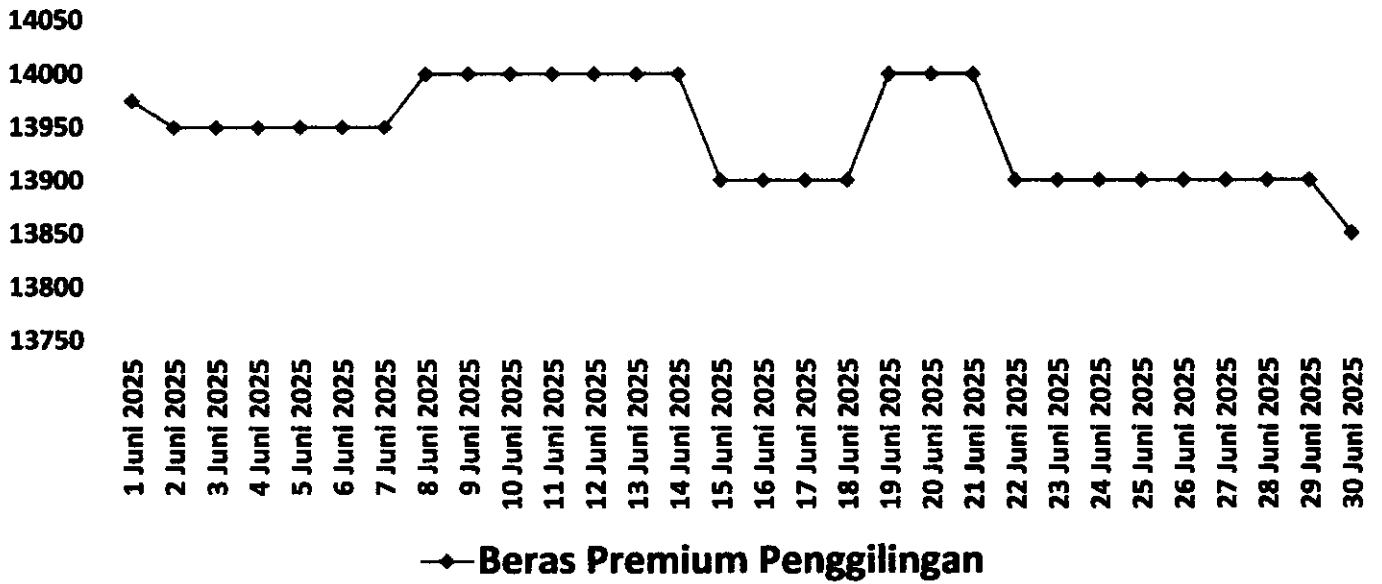
Nip : 19980808 202203 2 019

Grafik Laporan Enumerator Panel Harga Pangan

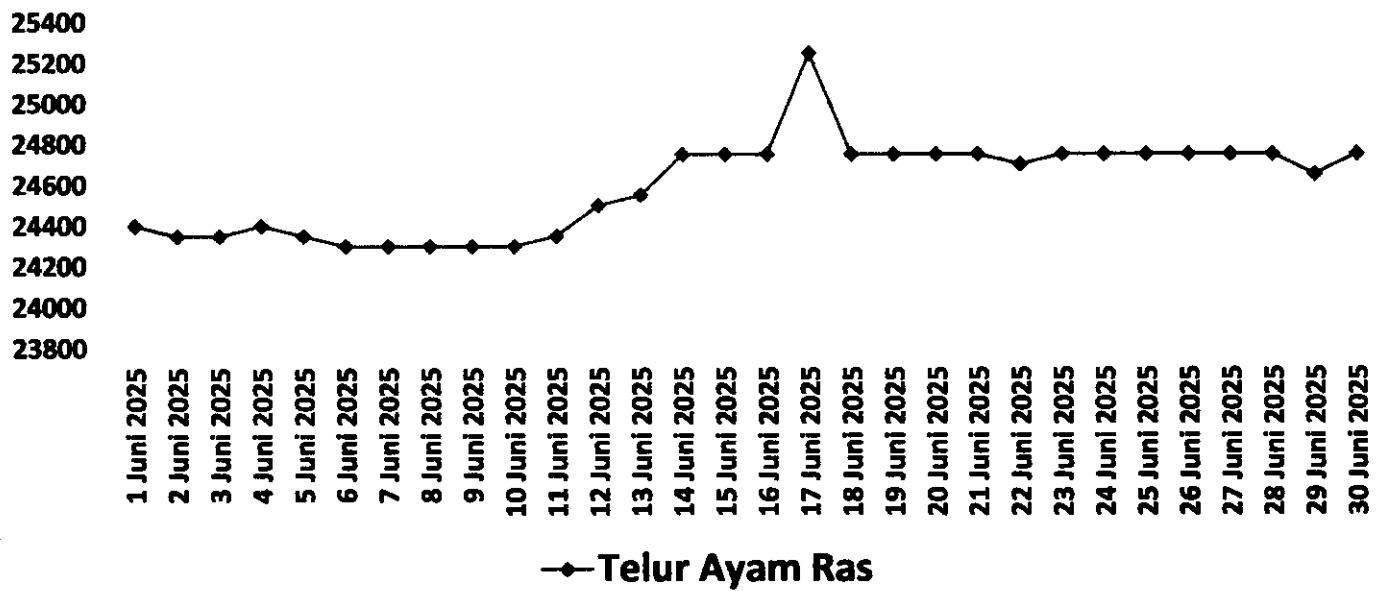
Nama : **Ridha Anggriani Rais, S.AK**
Enumerator : **Produsen**
Kab/Kota : **Kab. Bulukumba**
Periode : **2025-06-01 - 2025-06-30**



Harga Beras Premium Tingkat Penggilingan



Harga Telur Ayam Ras Tingkat Peternak



Laporan Enumerator Panel Harga Pangan

Nama : Ridha Anggrani Rais, S.AK
Enumerator : Produsen
Kab/Kota : Kab. Bulukumba
Periode : 2025-07-01 - 2025-07-31

No	Tanggal	Luas Panen Padi	GKP Tingkat Petani	GKG Tingkat Penggilingan	Beras Medium Penggilingan	Beras Premium Penggilingan	Telur Ayam Ras	Stok GKG Tingkat Penggilingan	Stok Beras Tingkat Penggilingan
1	1 Juli 2025	0	0	8650	12550	13950	24500	0	54
2	2 Juli 2025	0	0	8650	12550	13900	24500	0	54
3	3 Juli 2025	0	0	8650	12600	13850	24500	0	54
4	4 Juli 2025	0	0	8650	12550	14000	24500	0	52
5	5 Juli 2025	0	0	8550	12500	13800	24500	0	52
6	6 Juli 2025	0	0	8550	12500	13850	24500	0	52
7	7 Juli 2025	0	0	8550	12500	13850	24500	0	52
8	8 Juli 2025	0	0	8550	12500	13900	24500	0	52
9	9 Juli 2025	0	0	8500	12500	13800	24500	0	51
10	10 Juli 2025	0	0	8650	12500	14000	25000	0	51
11	11 Juli 2025	0	0	8600	12500	14000	25000	0	51
12	12 Juli 2025	0	0	8650	12500	14000	25000	0	51
13	13 Juli 2025	0	0	8650	12500	14000	25000	0	51
14	14 Juli 2025	0	0	8650	12500	14000	25000	0	51
15	15 Juli 2025	0	0	8650	12500	14000	25000	0	51
16	16 Juli 2025	0	0	8650	12500	13900	25000	0	51
17	17 Juli 2025	0	0	8650	12500	13900	25000	0	51
18	18 Juli 2025	0	0	8650	12500	13850	25000	0	49
19	19 Juli 2025	0	0	8650	12600	13900	25000	0	49
20	20 Juli 2025	0	0	8600	12450	13850	25000	0	49
21	21 Juli 2025	0	0	8650	12450	13850	25000	0	48
22	22 Juli 2025	0	0	8650	12450	13850	25000	0	45
23	23 Juli 2025	0	0	8650	12450	13800	25000	0	47
24	24 Juli 2025	0	0	8650	12500	13800	25000	0	46
25	25 Juli 2025	0	0	8650	12450	13700	25000	0	45
26	26 Juli 2025	0	0	8650	12550	13750	25000	0	43
27	27 Juli 2025	0	0	8700	12500	13800	25000	0	43
28	28 Juli 2025	0	0	8650	12500	13800	25000	0	43
29	29 Juli 2025	0	0	8700	12500	13750	25000	0	42
29	30 Juli 2025	0	0	8700	12500	13750	25000	0	40
29	31 Juli 2025	0	0	8700	12500	13800	25000	0	40
	Rata-Rata		Rp.0	Rp.8.635	Rp.12.505	Rp.13.869	Rp.24.855	Rp.0	
	Maksimum		-	Rp.8.700	Rp.12.600	Rp.14.000	Rp.25.000	-	
	Minimum		-	Rp.8.500	Rp.12.450	Rp.13.700	Rp.24.500	-	

Kepala Bidang Distribusi Cadangan dan Konsumsi Pangan



SILVIA SP. M.AP

Pangkat : Pembina

Nip : 19740214 199903 2 005

Enumerator Produsen



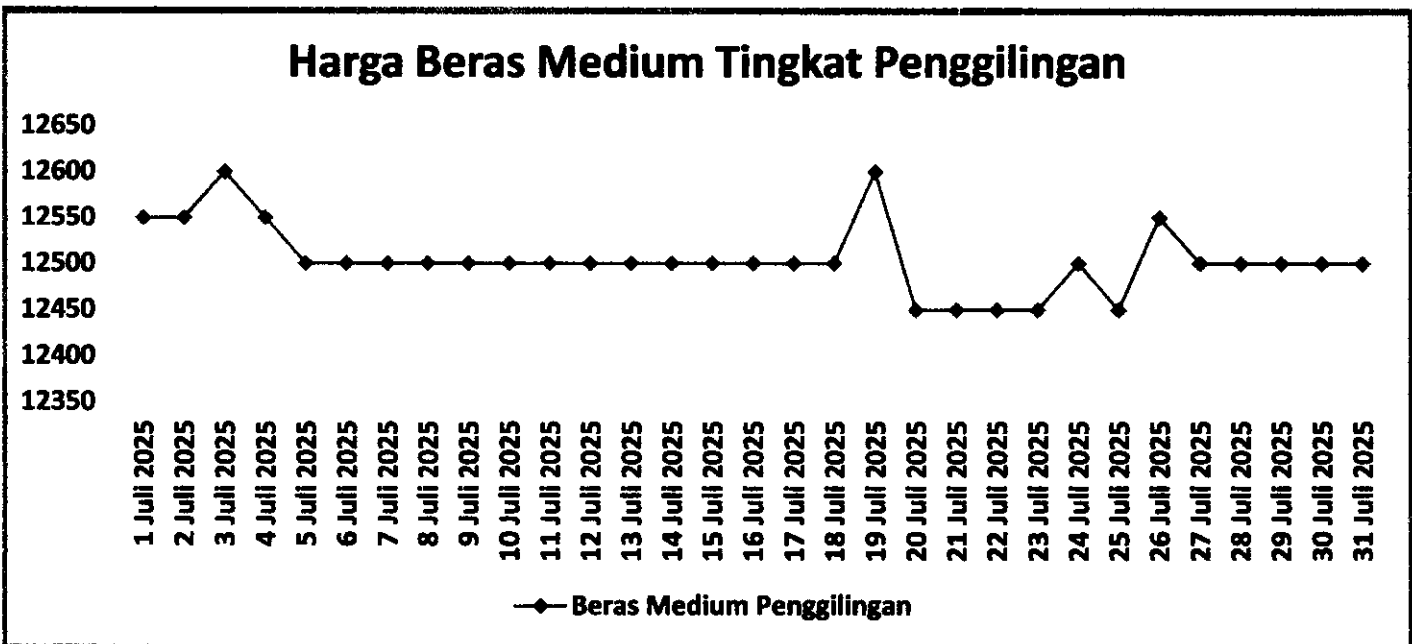
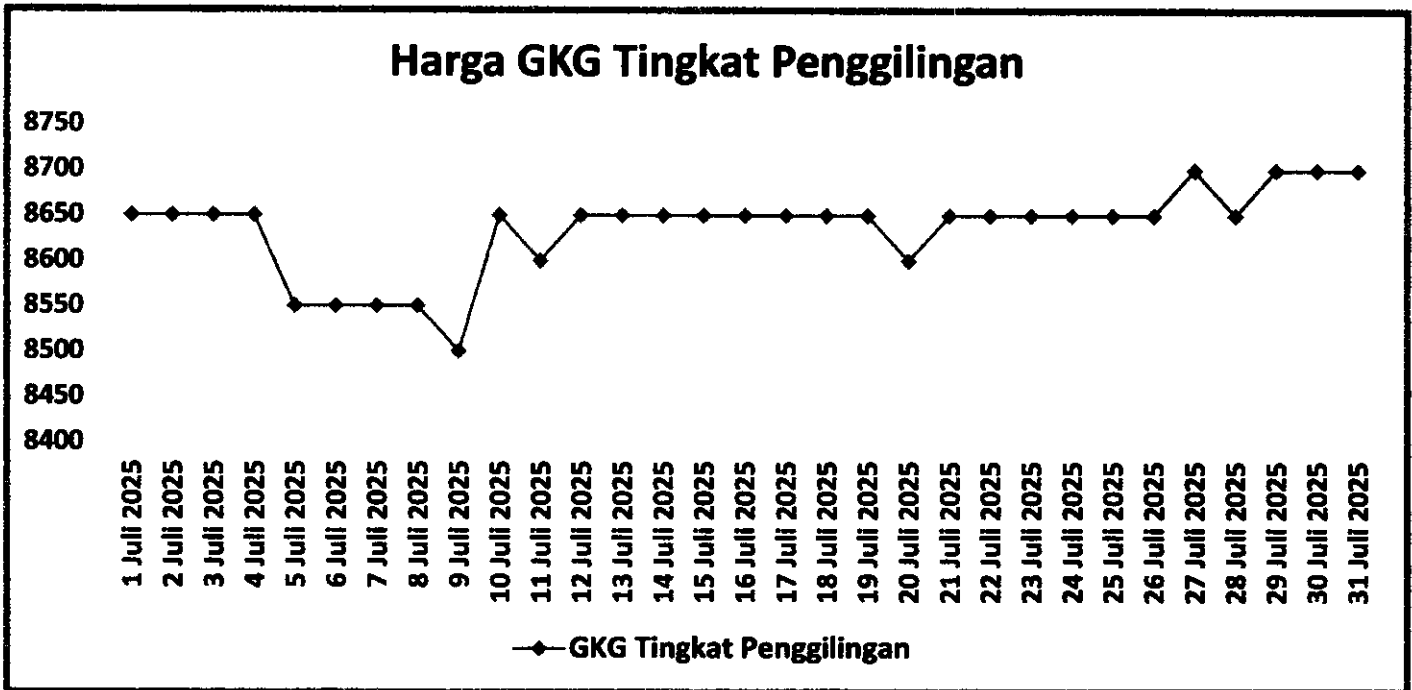
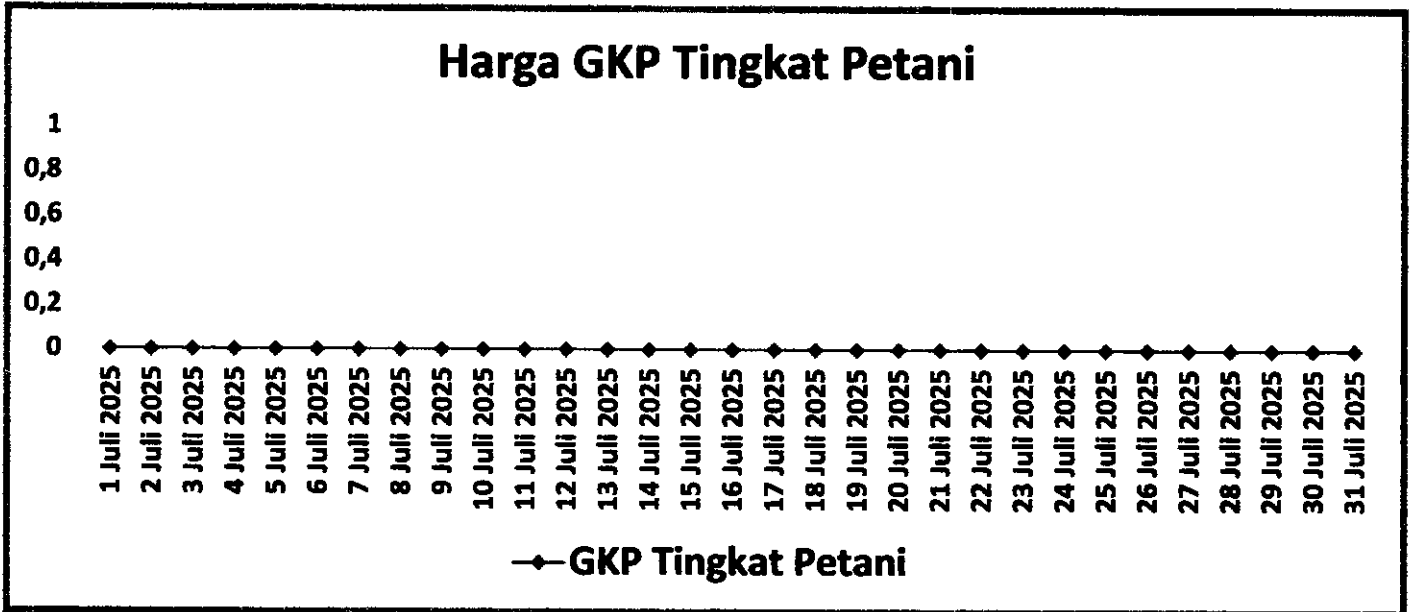
RIDHA ANGGRANI RAIS, S.Ak

Pangkat : Penata muda

Nip : 19980808 202203 2 019

Grafik Laporan Enumerator Panel Harga Pangan

Nama : Ridha Anggriani Rais, S.AK
Enumerator : Produsen
Kab/Kota : Kab. Bulukumba
Periode : 2025-07-01 - 2025-07-31



Harga Beras Premium Tingkat Penggilingan

14050
14000
13950
13900
13850
13800
13750
13700
13650
13600
13550

1 Juli 2025
2 Juli 2025
3 Juli 2025
4 Juli 2025
5 Juli 2025
6 Juli 2025
7 Juli 2025
8 Juli 2025
9 Juli 2025
10 Juli 2025
11 Juli 2025
12 Juli 2025
13 Juli 2025
14 Juli 2025
15 Juli 2025
16 Juli 2025
17 Juli 2025
18 Juli 2025
19 Juli 2025
20 Juli 2025
21 Juli 2025
22 Juli 2025
23 Juli 2025
24 Juli 2025
25 Juli 2025
26 Juli 2025
27 Juli 2025
28 Juli 2025
29 Juli 2025
30 Juli 2025
31 Juli 2025

◆ Beras Premium Penggilingan

Harga Telur Ayam Ras Tingkat Peternak

25100
25000
24900
24800
24700
24600
24500
24400
24300
24200

1 Juli 2025
2 Juli 2025
3 Juli 2025
4 Juli 2025
5 Juli 2025
6 Juli 2025
7 Juli 2025
8 Juli 2025
9 Juli 2025
10 Juli 2025
11 Juli 2025
12 Juli 2025
13 Juli 2025
14 Juli 2025
15 Juli 2025
16 Juli 2025
17 Juli 2025
18 Juli 2025
19 Juli 2025
20 Juli 2025
21 Juli 2025
22 Juli 2025
23 Juli 2025
24 Juli 2025
25 Juli 2025
26 Juli 2025
27 Juli 2025
28 Juli 2025
29 Juli 2025
30 Juli 2025
31 Juli 2025

◆ Telur Ayam Ras

Laporan Enumerator Panel Harga Pangan

Nama : Ridha Anggriani Rais, S.AK
 Enumerator : Produsen
 Kab/Kota : Kab. Bulukumba
 Periode : 2025-08-01 - 2025-08-31

No	Tanggal	Luas Panen Padi	GKP Tingkat Petani	GKG Tingkat Penggilingan	Beras Medium Penggilingan	Beras Premium Penggilingan	Telur Ayam Ras	Stok GKG Tingkat Penggilingan	Stok Beras Tingkat Penggilingan
1	1 Agustus 2025	0	0	8700	12500	13750	25000	0	40
2	2 Agustus 2025	0	0	8700	12500	13700	25000	0	39
3	3 Agustus 2025	0	0	8700	12500	13700	25000	0	39
4	4 Agustus 2025	0	0	8700	12500	13750	26000	0	36
5	5 Agustus 2025	0	0	8700	12500	13750	26000	0	37
6	6 Agustus 2025	0	0	8700	12650	13800	25000	0	36
7	7 Agustus 2025	0	0	8700	12650	13800	25000	0	35
8	8 Agustus 2025	0	0	8700	12550	13750	24000	0	35
9	9 Agustus 2025	0	0	8700	12500	13800	25000	0	34
10	10 Agustus 2025	0	0	8700	12500	13800	25000	0	33
11	11 Agustus 2025	0	0	8250	12500	13800	25000	0	33
12	12 Agustus 2025	0	0	8700	12500	13800	25000	0	31
13	13 Agustus 2025	0	0	8700	12500	13750	25000	0	34
14	14 Agustus 2025	0	0	8700	12500	13800	25000	0	31
15	15 Agustus 2025	0	0	8700	12550	13850	25500	0	31
16	16 Agustus 2025	0	0	8600	12650	13800	25500	0	28
17	17 Agustus 2025	0	0	8650	12650	13850	25500	0	30
18	18 Agustus 2025	0	0	8600	12600	13800	25500	0	26
19	19 Agustus 2025	0	0	8700	12600	13800	26000	0	24
20	20 Agustus 2025	0	0	8700	12600	13800	26000	0	24
21	21 Agustus 2025	0	0	8700	12600	13800	26000	0	22
22	22 Agustus 2025	0	0	8700	12550	13800	26000	0	23
23	23 Agustus 2025	0	0	8700	12550	13800	26000	0	22
24	24 Agustus 2025	0	0	8700	12550	13800	26000	0	22
25	25 Agustus 2025	18	6500	8700	12550	13800	26000	0	20
26	26 Agustus 2025	18	6500	8700	12550	13800	26250	0	20
27	27 Agustus 2025	18	6500	8700	12600	13800	25500	0	21
28	28 Agustus 2025	22	6500	8700	12550	13800	26000	0	22
29	29 Agustus 2025	23	6500	8700	12575	13800	26000	0	23
30	30 Agustus 2025	28	6500	8700	14025	13800	26250	0	23
31	31 Agustus 2025	28	6500	8700	12550	13900	25750	0	24
	Rata-Rata		Rp.6.500	Rp.8.677	Rp.12.605	Rp.13.795	Rp.25.508	Rp.0	
	Maksimum		Rp.6.500	Rp.8.700	Rp.14.025	Rp.13.900	Rp.26.250	-	
	Minimum		Rp.6.500	Rp.8.250	Rp.12.500	Rp.13.700	Rp.24.000	-	

Kepala Bidang Distribusi Cadangan dan Konsumsi Pangan



SILVIA SP. M. AP

Pangkat : Pembina

Nip : 19740214 199903 2 005

Enumerator Produsen



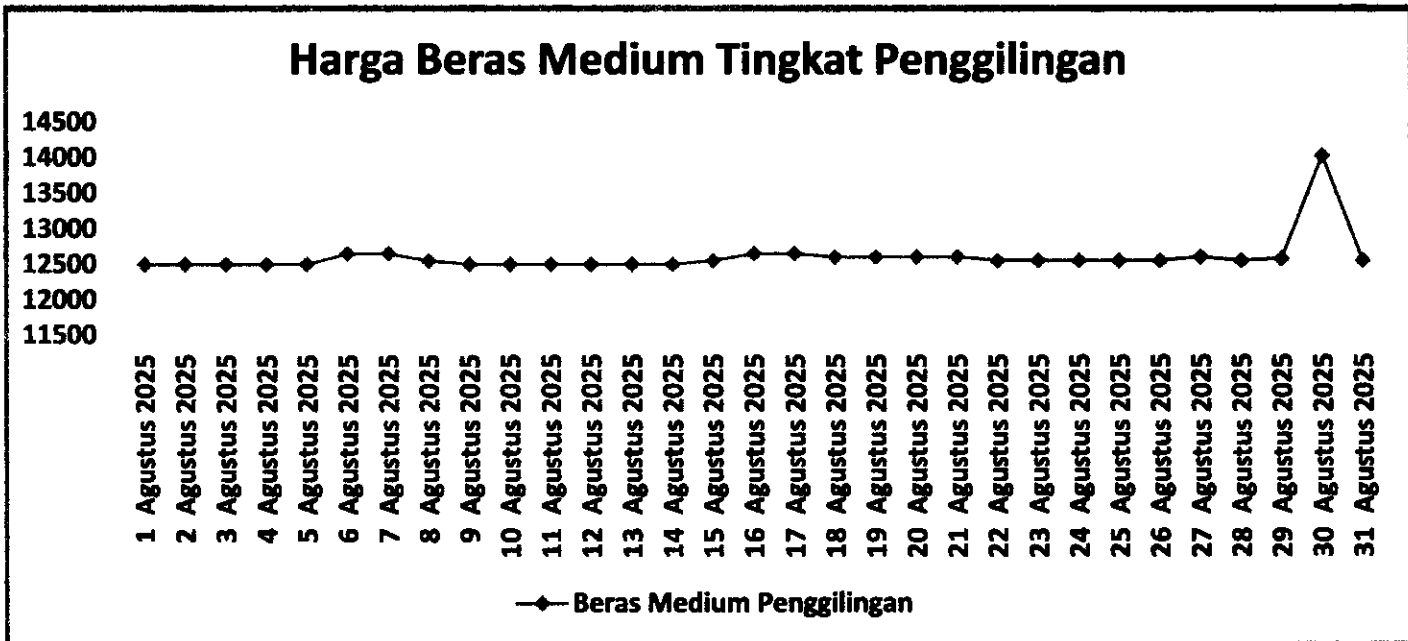
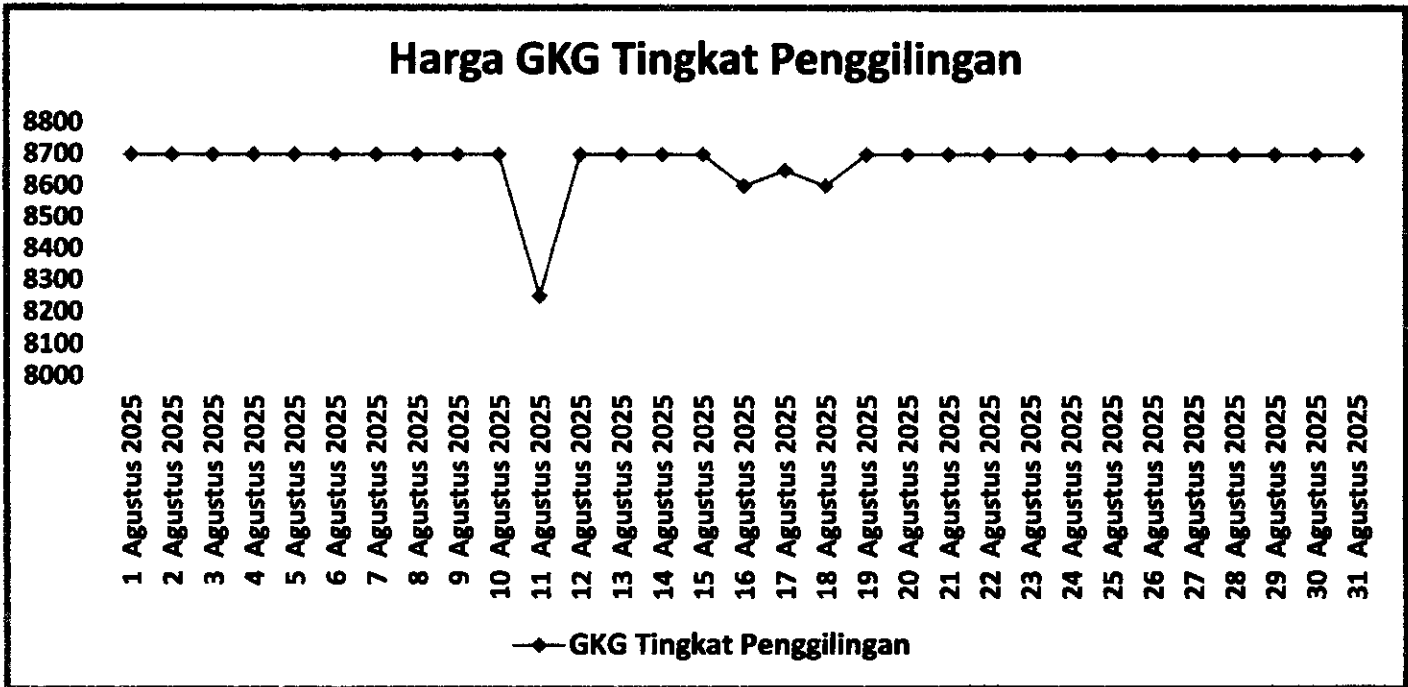
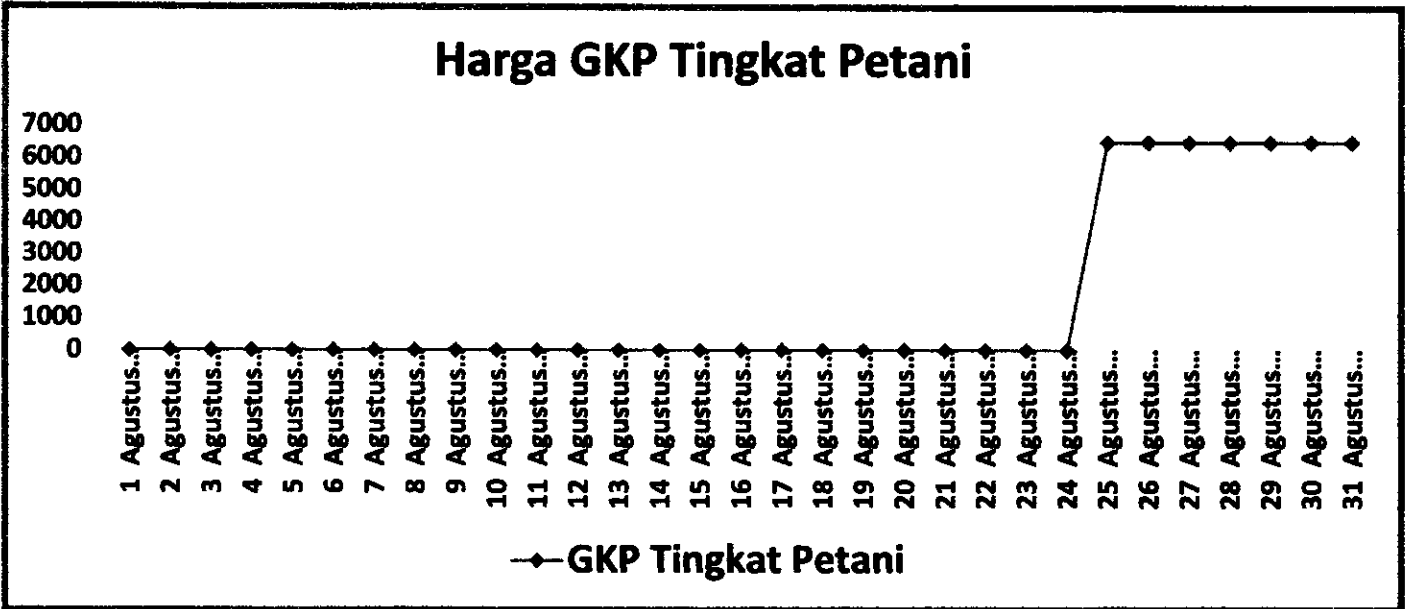
RIDHA ANGGRIANI RAIS, S.Ak

Pangkat : Penata muda

Nip : 19980808 202203 2 019

Grafik Laporan Enumerator Panel Harga Pangan

Nama : Ridha Anggriani Rais, S.AK
Enumerator : Produsen
Kab/Kota : Kab. Bulukumba
Periode : 2025-08-01 - 2025-08-31



Harga Beras Premium Tingkat Penggilingan

13950
13900
13850
13800
13750
13700
13650
13600

1 Agustus 2025
2 Agustus 2025
3 Agustus 2025
4 Agustus 2025
5 Agustus 2025
6 Agustus 2025
7 Agustus 2025
8 Agustus 2025
9 Agustus 2025
10 Agustus 2025
11 Agustus 2025
12 Agustus 2025
13 Agustus 2025
14 Agustus 2025
15 Agustus 2025
16 Agustus 2025
17 Agustus 2025
18 Agustus 2025
19 Agustus 2025
20 Agustus 2025
21 Agustus 2025
22 Agustus 2025
23 Agustus 2025
24 Agustus 2025
25 Agustus 2025
26 Agustus 2025
27 Agustus 2025
28 Agustus 2025
29 Agustus 2025
30 Agustus 2025
31 Agustus 2025

◆ Beras Premium Penggilingan

Harga Telur Ayam Ras Tingkat Peternak

26500
26000
25500
25000
24500
24000
23500
23000
22500

1 Agustus 2025
2 Agustus 2025
3 Agustus 2025
4 Agustus 2025
5 Agustus 2025
6 Agustus 2025
7 Agustus 2025
8 Agustus 2025
9 Agustus 2025
10 Agustus 2025
11 Agustus 2025
12 Agustus 2025
13 Agustus 2025
14 Agustus 2025
15 Agustus 2025
16 Agustus 2025
17 Agustus 2025
18 Agustus 2025
19 Agustus 2025
20 Agustus 2025
21 Agustus 2025
22 Agustus 2025
23 Agustus 2025
24 Agustus 2025
25 Agustus 2025
26 Agustus 2025
27 Agustus 2025
28 Agustus 2025
29 Agustus 2025
30 Agustus 2025
31 Agustus 2025

◆ Telur Ayam Ras

Laporan Enumerator Panel Harga Pangan

Nama : Ridha Anggrani Rais, S.AK
 Enumerator : Produsen
 Kab/Kota : Kab. Bulukumba
 Periode : 2025-09-01 - 2025-09-30

No	Tanggal	Luas Panen Padi	GKP Tingkat Petani	GKG Tingkat Penggilingan	Beras Medium Penggilingan	Beras Premium Penggilingan	Telur Ayam Ras	Stok GKG Tingkat Penggilingan	Stok Beras Tingkat Penggilingan
1	1 September 2025	30	6500	8700	12575	13750	25750	0	24
2	2 September 2025	33	6500	8700	12550	13800	25750	0	25
3	3 September 2025	37	6500	8700	12575	13800	25750	0	26
4	4 September 2025	41	6500	8700	12550	13750	25500	0	27
5	5 September 2025	41	6500	8700	12550	13800	25750	0	29
6	6 September 2025	46	6500	8700	12550	13800	25750	0	29
7	7 September 2025	46	6500	8700	12550	13800	25750	0	0
8	8 September 2025	48	6500	8650	12600	13800	25750	0	31
9	9 September 2025	50	6500	8650	12575	13800	25750	0	31
10	10 September 2025	50	6500	8650	12600	13750	25500	0	33
11	11 September 2025	53	6500	8700	12700	13800	26000	0	34
12	12 September 2025	55	6500	8700	12700	13800	25500	0	34
13	13 September 2025	57	6500	8700	12700	13800	25750	0	36
14	14 September 2025	58	6500	8700	12700	13800	25750	0	36
15	15 September 2025	61	6500	8700	12700	13800	25750	0	40
16	16 September 2025	60	6500	8700	12700	13800	25750	0	40
17	17 September 2025	67	6500	8700	12700	13800	25750	0	41
18	18 September 2025	67	6500	8700	12700	13800	25750	0	43
19	19 September 2025	67	6500	8700	12700	13800	25500	0	43
20	20 September 2025	70	6500	8700	12700	13800	25500	0	43
21	21 September 2025	70	6500	8700	12700	13800	25750	0	44
22	22 September 2025	74	6500	8700	12700	13800	25500	0	47
23	23 September 2025	75	6500	8600	12700	13800	25000	0	46
24	24 September 2025	75	6500	8350	12700	13750	25250	0	46
25	25 September 2025	77	6500	8400	12700	13750	25000	0	47
26	26 September 2025	77	6500	8500	12700	13800	25250	0	50
27	27 September 2025	80	6500	8500	12700	13800	25250	0	30
28	28 September 2025	83	6500	10600	13300	13800	25250	0	49
29	29 September 2025	83	6500	8500	12700	13800	25250	0	49
30	30 September 2025	85	6500	8500	12700	13800	25250	0	51
	Rata-Rata		Rp.6.500	Rp.8.707	Rp.12.680	Rp.13.791	Rp.25.558	Rp.0	
	Maksimum		Rp.6.500	Rp.10.600	Rp.13.300	Rp.13.800	Rp.26.000	-	
	Minimum		Rp.6.500	Rp.8.350	Rp.12.550	Rp.13.750	Rp.25.000	-	

Kepala Bidang Distribusi Cadangan dan Konsumsi Pangan



SILVIA SP.M.AP

Pangkat : Pembina

Nip : 19740214 199903 2 005

Enumerator Produsen



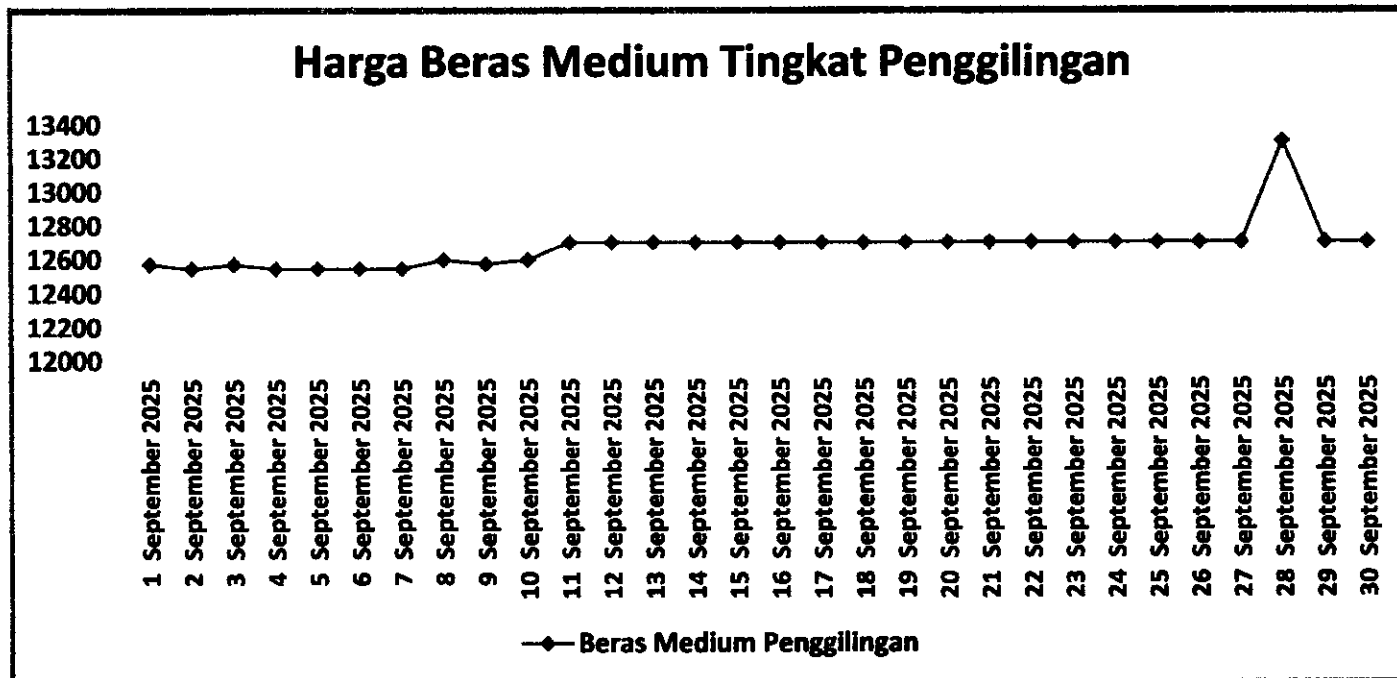
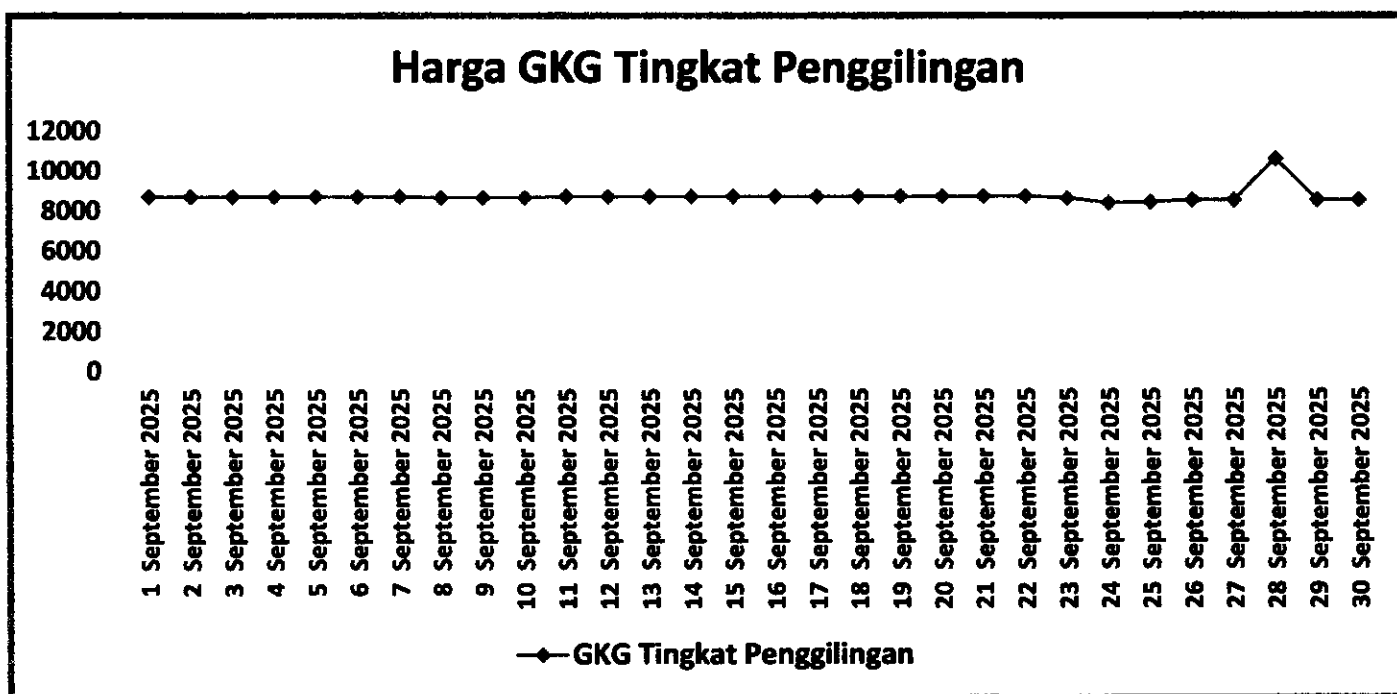

RIDHA ANGGRIANI RAIS, S.Ak

Pangkat : Penata muda

Nip : 19980808 202203 2 019

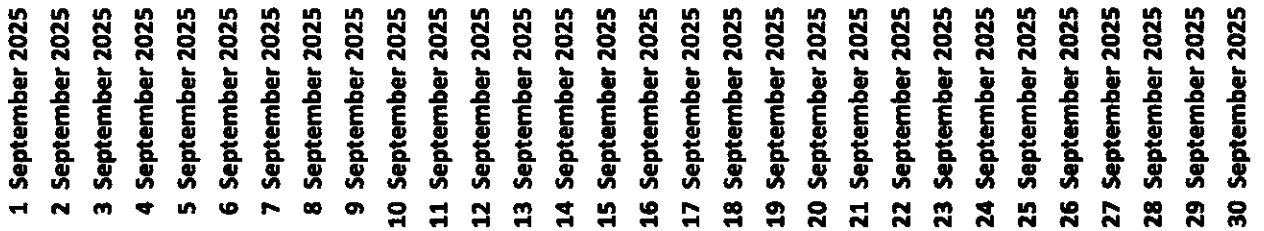
Grafik Laporan Enumerator Panel Harga Pangan

Nama : Ridha Anggriani Rais, S.AK
Enumerator : Produsen
Kab/Kota : Kab. Bulukumba
Periode : 2025-09-01 - 2025-09-30



Harga Beras Premium Tingkat Penggilingan

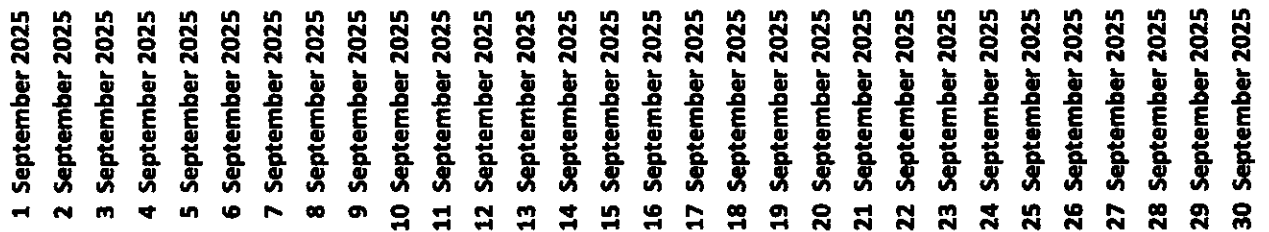
13810
13800
13790
13780
13770
13760
13750
13740
13730
13720



◆ Beras Premium Penggilingan

Harga Telur Ayam Ras Tingkat Peternak

26200
26000
25800
25600
25400
25200
25000
24800
24600
24400



◆ Telur Ayam Ras

Laporan Enumerator Panel Harga Pangan

Nama : Ridha Anggrani Rais, S.AK
Enumerator : Produsen
Kab/Kota : Kab. Bulukumba
Periode : 2025-10-01 - 2025-10-31

No	Tanggal	Luas Panen Padi	GKP Tingkat Petani	GKG Tingkat Penggilingan	Beras Medium Penggilingan	Beras Premium Penggilingan	Telur Ayam Ras	Stok GKG Tingkat Penggilingan	Stok Beras Tingkat Penggilingan
1	1 Oktober 2025	86	6500	8500	12700	13825	25250	0	52
2	2 Oktober 2025	86	6500	8550	12700	13700	25250	0	53
3	3 Oktober 2025	88	6500	8000	12725	13825	25250	0	53
4	4 Oktober 2025	90	6500	8000	12750	13850	25750	0	53
5	5 Oktober 2025	90	6500	8000	12750	13850	25750	0	54
6	6 Oktober 2025	91	6500	8000	12750	13850	25750	0	55
7	7 Oktober 2025	93	6500	8250	12750	13850	25750	0	55
8	8 Oktober 2025	93	6500	8250	12750	13850	25750	0	55
9	9 Oktober 2025	95	6500	8000	12750	13850	25750	0	55
10	10 Oktober 2025	95	6500	8000	12750	13850	25750	0	55
11	11 Oktober 2025	97	6500	8000	12750	13850	25875	0	57
12	12 Oktober 2025	98	6500	8000	12750	13850	26000	0	57
13	13 Oktober 2025	98	6500	8000	12750	13850	25750	0	58
14	14 Oktober 2025	98	6500	8000	12750	13850	25875	0	58
15	15 Oktober 2025	98	6500	8000	12750	13850	25750	0	58
16	16 Oktober 2025	99	6500	8000	12725	13850	26350	0	59
17	17 Oktober 2025	99	6500	8000	12725	13850	25500	0	59
18	18 Oktober 2025	100	6500	8000	12750	13850	25700	0	61
19	19 Oktober 2025	100	6500	8125	12775	13875	25850	0	62
20	20 Oktober 2025	0	0	8100	12790	13875	25850	0	62
21	21 Oktober 2025	0	0	8050	12765	13880	25750	0	62
22	22 Oktober 2025	0	0	8075	12790	13860	25900	0	63
23	23 Oktober 2025	0	0	8000	12500	13860	25900	0	63
24	24 Oktober 2025	0	0	8000	12500	13860	25800	0	63
25	25 Oktober 2025	0	0	8000	12675	13825	25800	0	63
26	26 Oktober 2025	0	0	8000	12500	13783	25750	0	60
27	27 Oktober 2025	0	0	8000	12550	13783	25750	0	65
28	28 Oktober 2025	0	0	8000	12550	13783	25800	0	65
29	29 Oktober 2025	0	0	8000	12550	13800	25800	0	64
30	30 Oktober 2025	0	0	8000	12550	13800	25700	0	63
31	31 Oktober 2025	0	0	8000	12500	13800	25800	0	63
	Rata-Rata		Rp.6.500	Rp.8.059	Rp.12.691	Rp.13.838	Rp.25.750	Rp.0	
	Maksimum		Rp.6.500	Rp.8.550	Rp.12.790	Rp.13.880	Rp.26.350	-	
	Minimum		Rp.6.500	Rp.8.000	Rp.12.500	Rp.13.700	Rp.25.250	-	

Kepala Bidang Distribusi Cadangan dan Komsdmsi Pangan



SILVIA SP.M.AP

Pangkat : Pembina

Nip : 19740214 199903 2 005

Enumerator Produsen



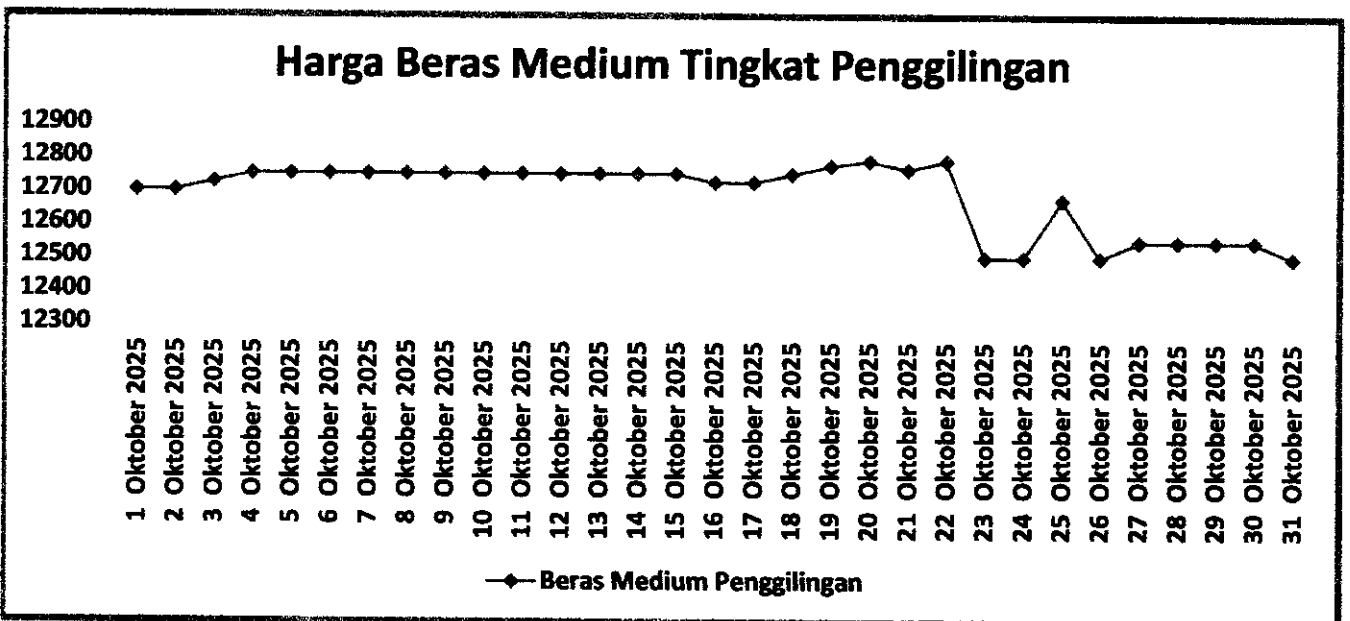
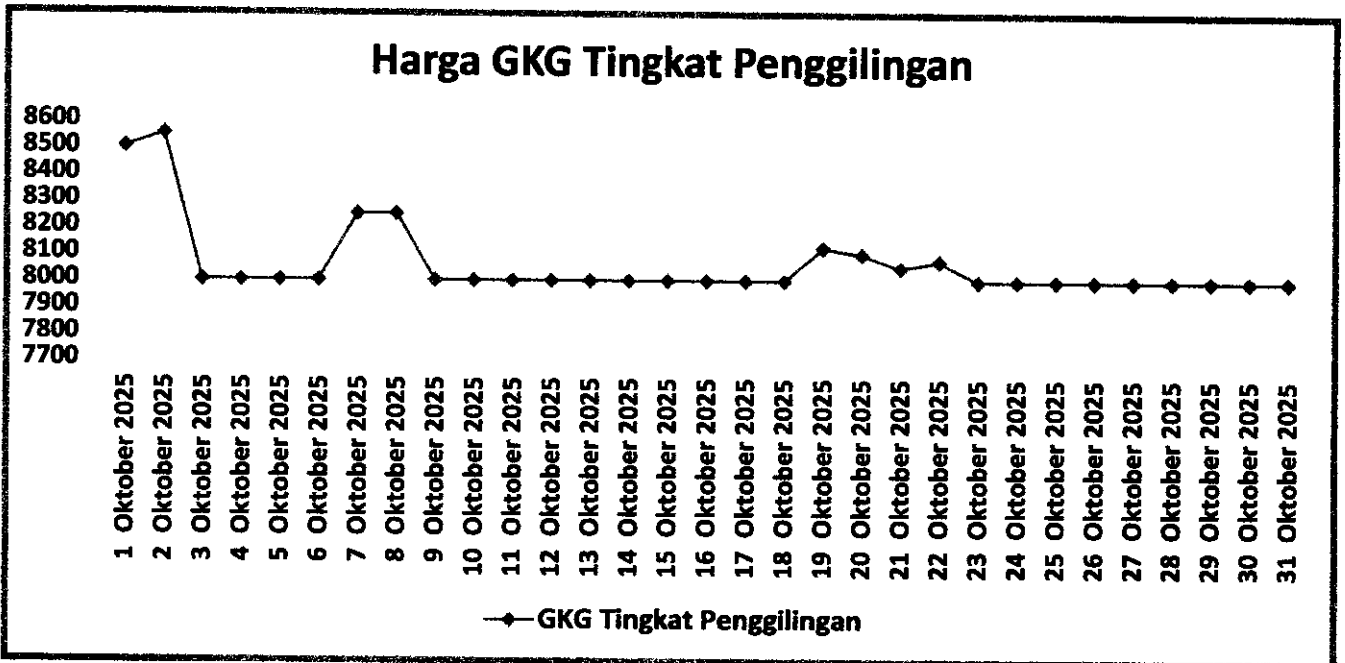
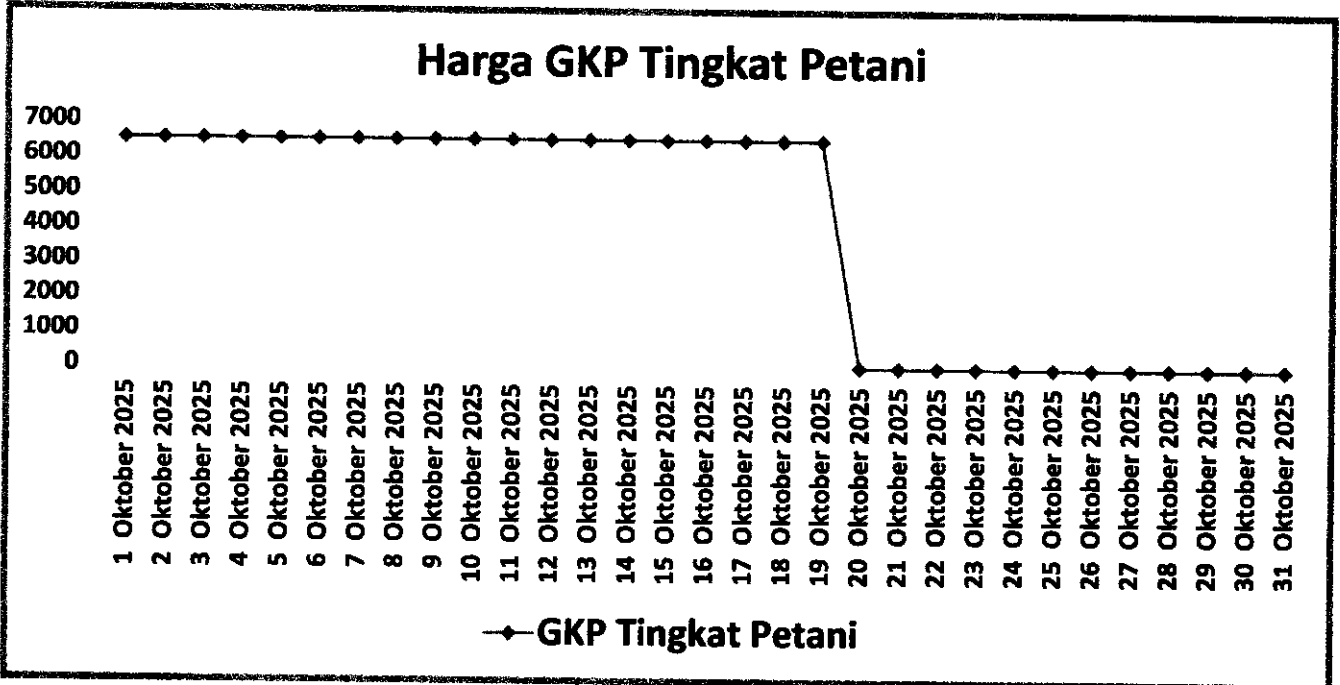
RIDHA ANGGANI RAIS, S.AK

Pangkat : Penata muda

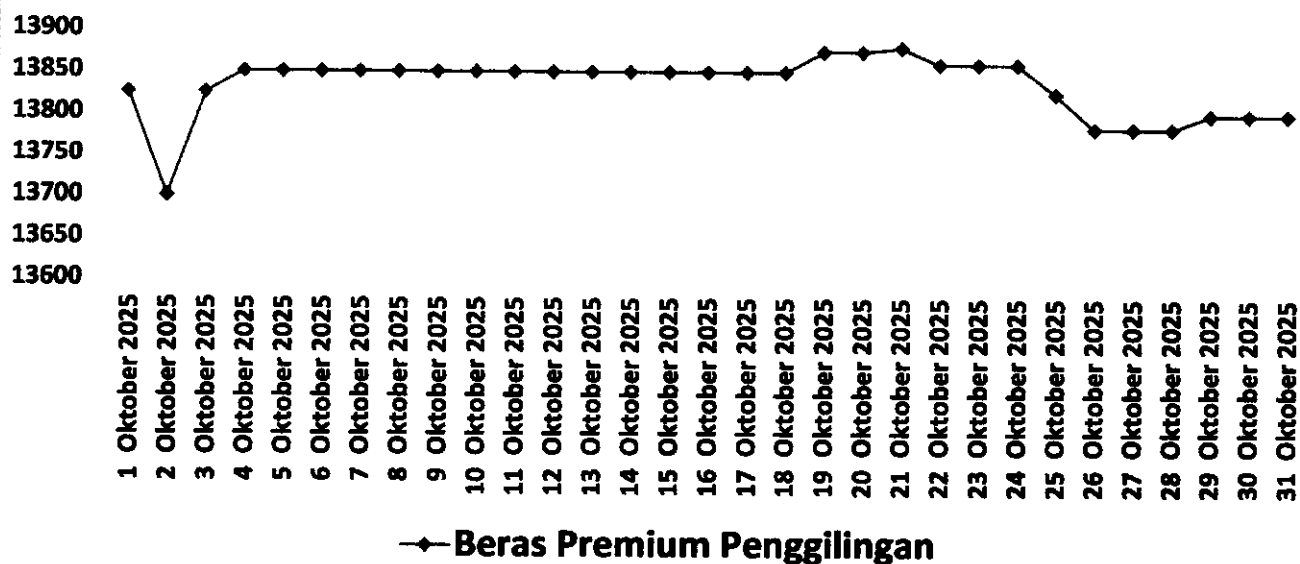
Nip : 19980808 202203 2 019

Grafik Laporan Enumerator Panel Harga Pangan

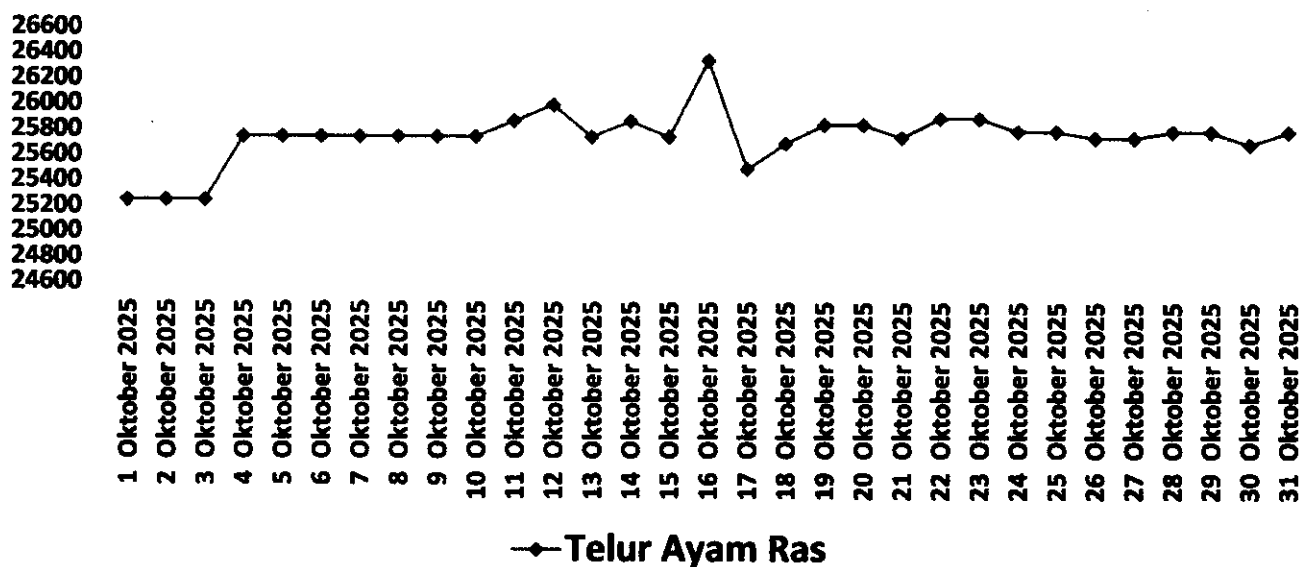
Nama : Ridha Anggriani Rais, S.AK
Enumerator : Produsen
Kab/Kota : Kab. Bulukumba
Periode : 2025-10-01 - 2025-10-31



Harga Beras Premium Tingkat Penggilingan



Harga Telur Ayam Ras Tingkat Peternak



Laporan Enumerator Panel Harga Pangan

Nama : Ridha Anggrani Rais, S.AK
 Enumerator : Produsen
 Kab/Kota : Kab. Bulukumba
 Periode : 2025-11-01 - 2025-11-30

No	Tanggal	Luas Panen Padi	GKP Tingkat Petani	GKG Tingkat Penggilingan	Beras Medium Penggilingan	Beras Premium Penggilingan	Telur Ayam Ras	Stok GKG Tingkat Penggilingan	Stok Beras Tingkat Penggilingan
1	1 November 2025	0	0	8000	12550	13735	25250	0	63
2	2 November 2025	0	0	8000	12550	13735	25250	0	63
3	3 November 2025	0	0	8000	12550	13790	25250	0	62
4	4 November 2025	0	0	8050	12575	13750	25750	0	61
5	5 November 2025	0	0	8050	12550	0	25750	0	62
6	6 November 2025	0	0	8050	12700	13800	25750	0	61
7	7 November 2025	0	0	8050	12550	0	25750	0	62
8	8 November 2025	0	0	8050	12575	0	25750	0	61
9	9 November 2025	0	0	8100	12575	0	25750	0	57
10	10 November 2025	0	0	8050	12550	0	25750	0	61
11	11 November 2025	0	0	8050	12550	0	25875	0	57
12	12 November 2025	0	0	8050	12575	0	26000	0	54
13	13 November 2025	0	0	7950	12550	0	25750	0	55
14	14 November 2025	0	0	8000	12575	0	25875	0	55
15	15 November 2025	0	0	8000	12550	0	25750	0	55
16	16 November 2025	0	0	8000	12550	0	26350	0	53
17	17 November 2025	0	0	8000	12550	0	25500	0	53
18	18 November 2025	0	0	8000	12550	0	25700	0	52
19	19 November 2025	0	0	8000	12550	0	25850	0	56
20	20 November 2025	0	0	8000	12550	0	25850	0	54
21	21 November 2025	0	0	8000	12550	0	25750	0	53
22	22 November 2025	0	0	8000	12550	0	25900	0	52
23	23 November 2025	0	0	8000	12550	0	25900	0	51
24	24 November 2025	0	0	8000	12550	0	25800	0	51
25	25 November 2025	0	0	8000	12500	0	25800	0	50
26	26 November 2025	0	0	8000	12550	0	25750	0	47
27	27 November 2025	0	0	8000	12550	0	25750	0	48
28	28 November 2025	0	0	8000	12550	0	25800	0	48
29	29 November 2025	0	0	8000	12550	0	25800	0	47
30	30 November 2025	0	0	8000	12550	0	25700	0	47
	Rata-Rata		Rp.0	Rp.8.095	Rp.12.558	Rp.13.769	Rp.25.750	Rp.0	
	Maksimum		Rp.0	Rp.10.300	Rp.12.700	Rp.13.800	Rp.26.350	-	
	Minimum		Rp.0	Rp.7.950	Rp.12.500	Rp.13.735	Rp.25.250	-	

Kepala Bidang Distribusi Cadangan dan Konsumsi Pangan



SILVIA SP.M.AP

Pangkat : Pembina

Nip : 19740214 199903 2 005

Enumerator Produsen



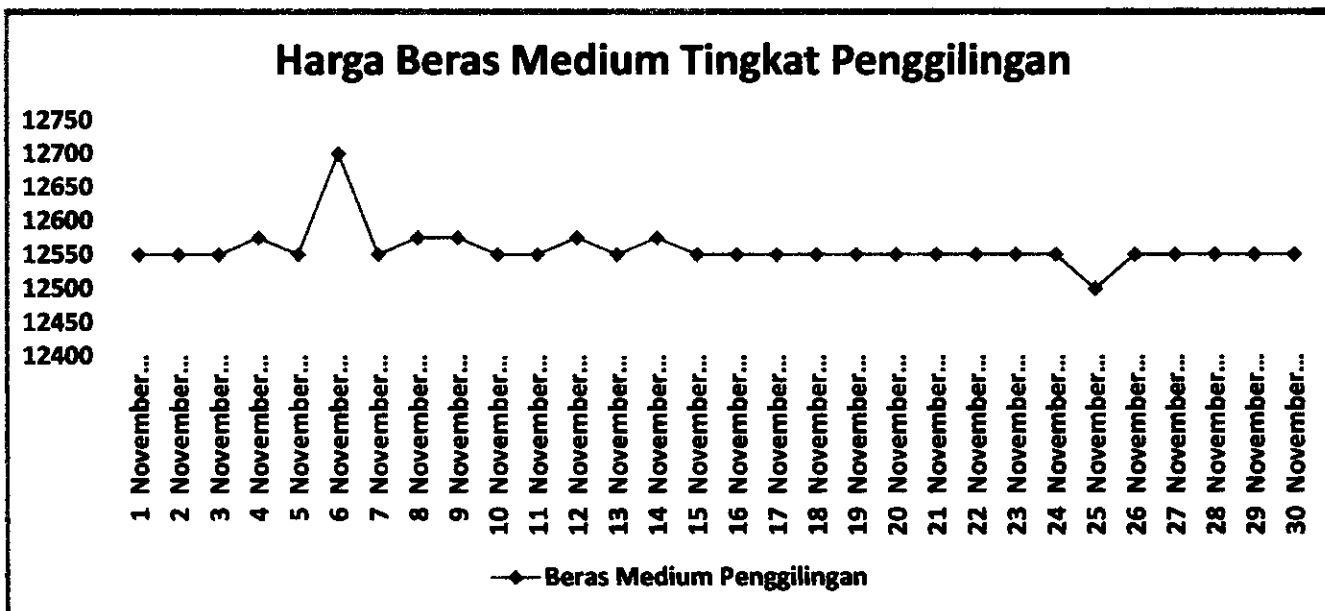
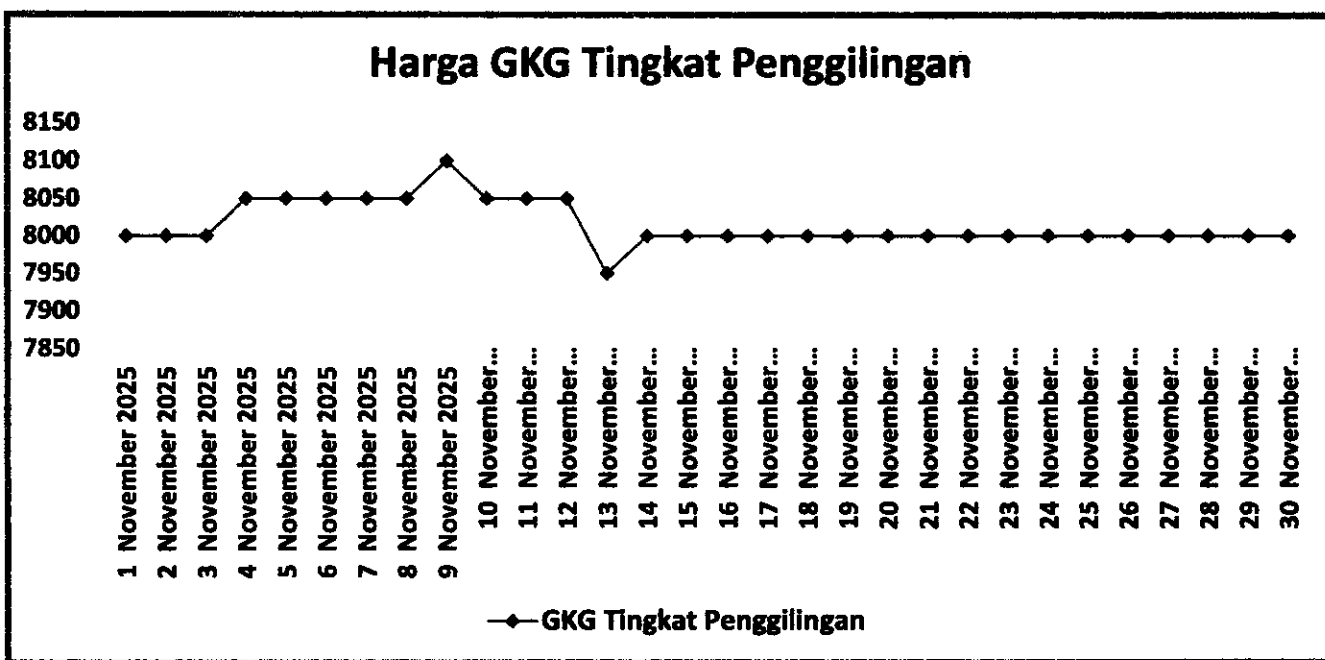

RIDHA ANGGRA NI RAIS,S.Ak

Pangkat : Penata muda

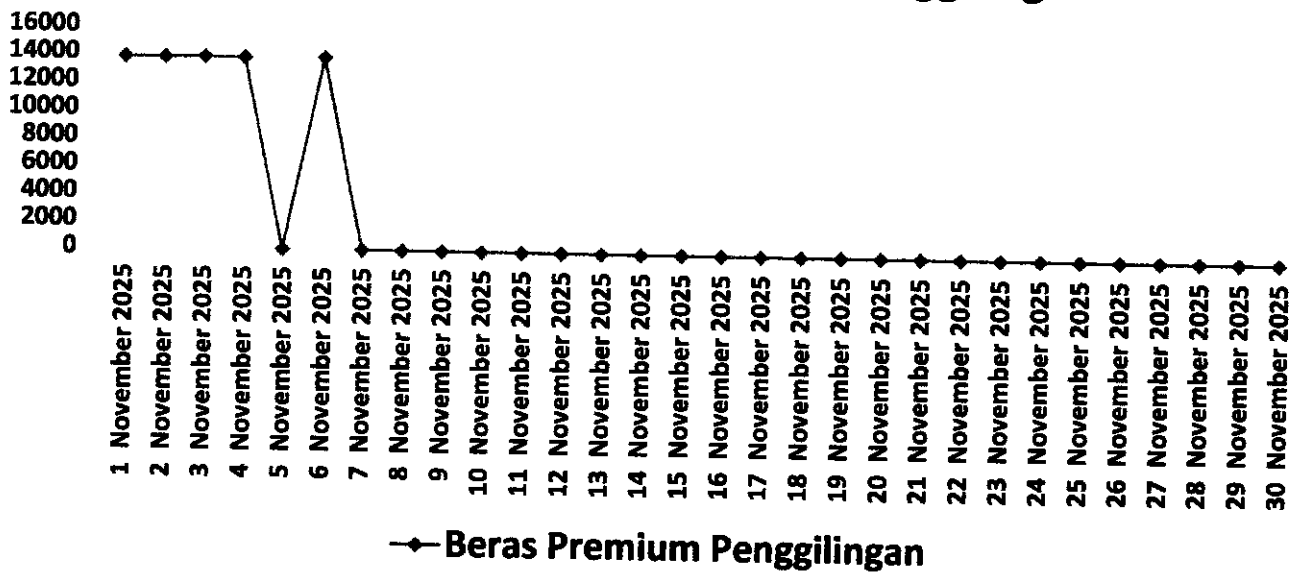
Nip : 19980808 202203 2 019

Grafik Laporan Enumerator Panel Harga Pangan

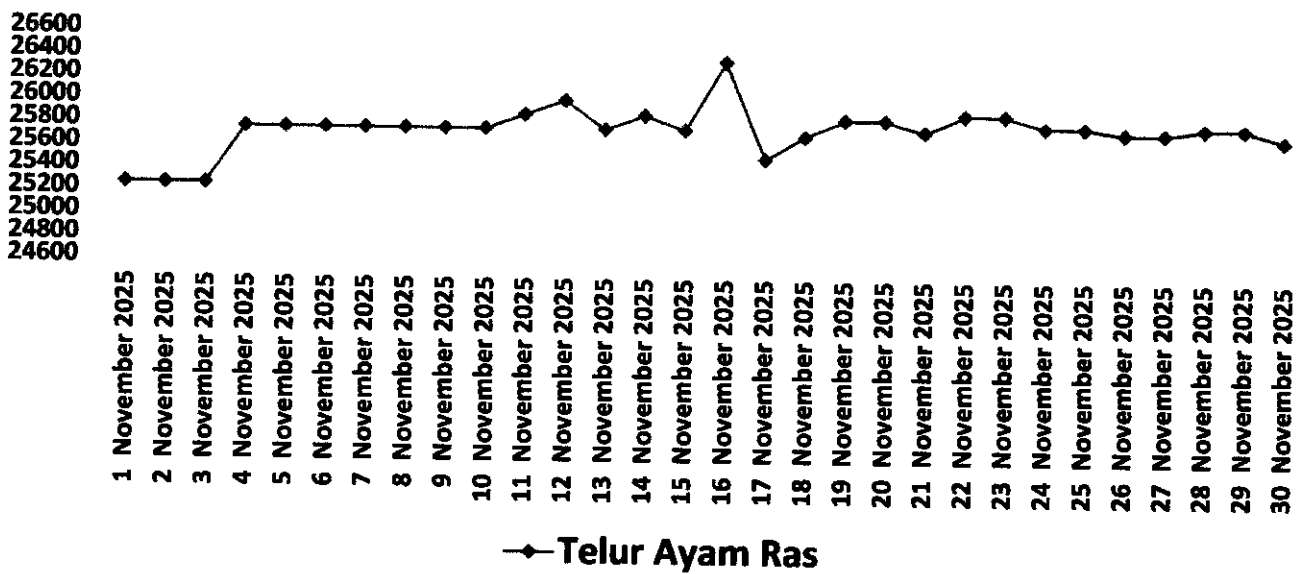
Nama : Ridha Anggriani Rais, S.AK
 Enumerator : Produsen
 Kab/Kota : Kab. Bulukumba
 Periode : 2025-11-01 - 2025-11-30



Harga Beras Premium Tingkat Penggilingan



Harga Telur Ayam Ras Tingkat Peternak



Laporan Enumerator Panel Harga Pangan

Nama : **Ridha Anggrani Rais, S.AK**
 Enumerator : **Produsen**
 Kab/Kota : **Kab. Bulukumba**
 Periode : **2025-12-01 - 2025-12-31**

No	Tanggal	Luas Panen Padi	GKP Tingkat Petani	GKG Tingkat Penggilingan	Beras Medium Penggilingan	Beras Premium Penggilingan	Telur Ayam Ras	Stok GKG Tingkat Penggilingan	Stok Beras Tingkat Penggilingan
1	1 Desember 2025	0	0	8000	12550	0	25700	0	46
2	2 Desember 2025	0	0	8000	12550	0	25750	0	47
3	3 Desember 2025	0	0	8000	12550	0	25750	0	46
4	4 Desember 2025	0	0	8000	12550	0	25650	0	46
5	5 Desember 2025	0	0	8000	12550	0	25650	0	46
6	6 Desember 2025	0	0	8000	12550	0	25650	0	46
7	7 Desember 2025	0	0	8000	12550	0	25650	0	45
8	8 Desember 2025	0	0	8000	12550	0	25650	0	44
9	9 Desember 2025	0	0	8000	12550	0	25650	0	45
10	10 Desember 2025	0	0	8000	12550	0	25650	0	45
11	11 Desember 2025	0	0	8000	12550	0	25750	0	44
12	12 Desember 2025	0	0	8000	12550	0	25700	0	43
13	13 Desember 2025	0	0	8000	12600	0	25700	0	44
14	14 Desember 2025	0	0	8000	12650	0	26750	0	42
15	15 Desember 2025	0	0	8000	12600	0	25650	0	42
16	16 Desember 2025	0	0	8000	12600	0	25700	0	42
17	17 Desember 2025	0	0	8000	12600	0	25650	0	42
18	18 Desember 2025	0	0	8000	12650	0	25700	0	41
19	19 Desember 2025	0	0	8000	12600	0	25650	0	40
20	20 Desember 2025	0	0	8000	12550	0	25650	0	40
21	21 Desember 2025	0	0	8000	12650	0	25650	0	40
22	22 Desember 2025	0	0	8000	12550	0	25700	0	39
23	23 Desember 2025	0	0	8000	12650	0	25650	0	39
24	24 Desember 2025	0	0	8000	12550	0	25550	0	43
25	25 Desember 2025	0	0	8000	12550	0	25650	0	39
26	26 Desember 2025	0	0	8000	12600	0	25600	0	38
27	27 Desember 2025	0	0	8000	12550	0	25550	0	38
28	28 Desember 2025	0	0	8000	12550	0	25550	0	38
29	29 Desember 2025	0	0	8000	12550	0	25550	0	37
30	30 Desember 2025	0	0	8000	12550	0	25550	0	37
31	31 Desember 2025	0	0	8000	12550	0	25550	0	36
	Rata-Rata		Rp. 0	Rp.8.000	Rp.12.573	Rp. 0	Rp.25.684	Rp.0	
	Maksimum		Rp. 0	Rp.8.000	Rp.12.650	Rp. 0	Rp.26.750	-	
	Minimum		Rp. 0	Rp.8.000	Rp.12.550	Rp. 0	Rp.25.550	-	

Kepala Bidang Distribusi Cadangan dan Konsumsi Pangan



SILVIA SP.M.AP

Pangkat : Pembina

Nip : 19740214 199903 2 005

Enumerator Produsen



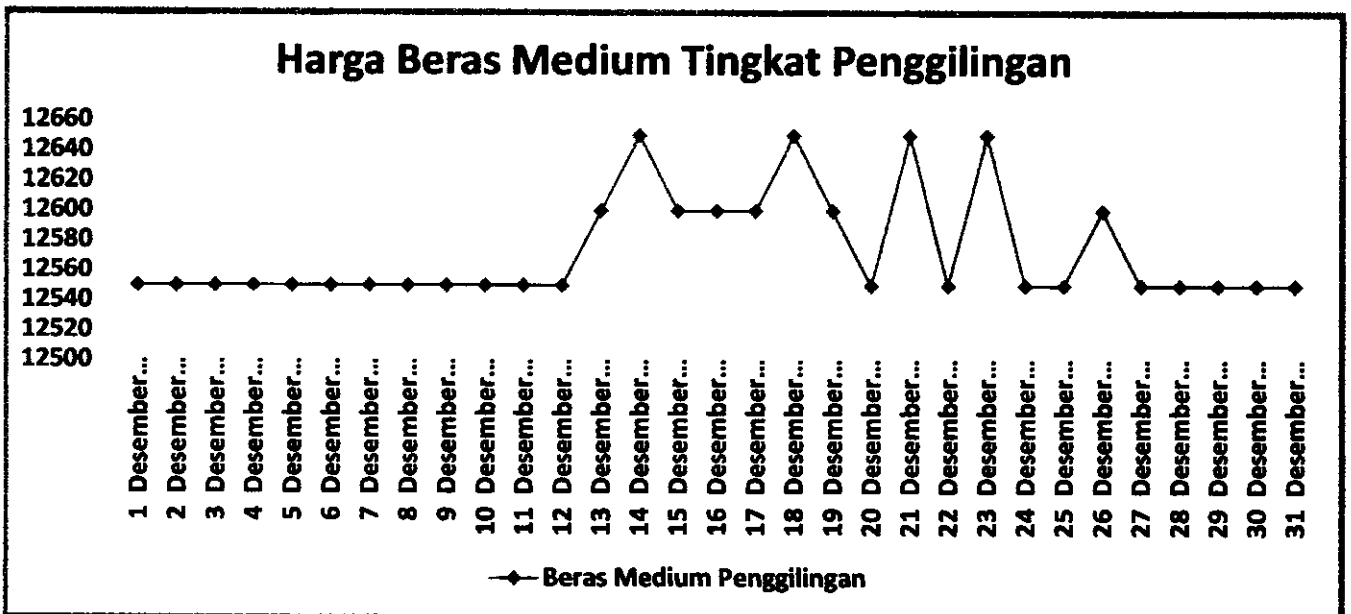


RIDHA ANGGANI RAIS, S.AK

Pangkat : Penata muda


Nip : 19980808 202203 2 019

Grafik Laporan Enumerator Panel Harga Pangan

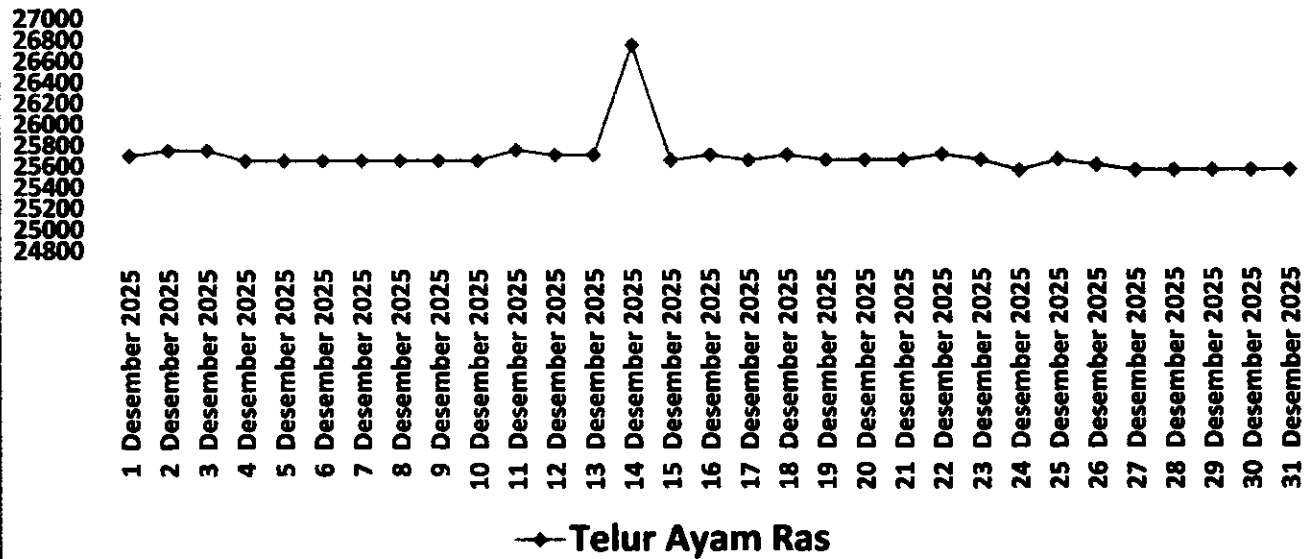
Nama : Ridha Anggriani Rais, S.AK
Enumerator : Produsen
Kab/Kota : Kab. Bulukumba
Periode : 2025-12-01 - 2025-12-31



Harga Beras Premium Tingkat Penggilingan



Harga Telur Ayam Ras Tingkat Peternak



Laporan Petugas Harga Pangan Tingkat Kabupaten (Bulan Januari)

No	Tanggal	Beras Premium	Beras Medium	Beras SPHP	Jagung Tk Peternak	Kedelai Biji Kering (limpor)	Bawang Merah	Bawang Putih Bongkol	Cabai Merah Keriting	Cabai Merah Besar	Daging Sapi Murni	Cabai Rawit Merah	Daging Ayam Ras	Telur Ayam Ras	Gula Konsumsi	Minyak Goreng Kemasan	Minyak Goreng Curah	Tepung Terigu (Curah)	Minyakta	Tepung Terigu Kemasan	Ikan Kembung	Ikan Tongkol	Ikan Bandeng	Garam Halus Beryodium	
1	01 Jan 2025	14.200	13.200	12.400	7.000	-	35.333	40.000	25.000	21.333	-	39.333	30.667	26.500	18.000	21.333	17.000	8.750	17.000	10.000	23.000	23.000	35.000	10.000	
2	02 Jan 2025	14.200	13.200	12.400	7.000	-	35.333	40.000	25.000	21.333	-	39.333	30.667	26.500	18.000	21.333	17.000	8.750	17.000	10.000	23.000	23.000	35.000	10.000	
3	03 Jan 2025	14.200	13.200	12.400	7.333	-	35.333	40.000	25.000	21.333	-	39.333	30.667	26.500	18.000	21.333	17.000	8.750	17.000	10.000	23.000	23.000	35.000	10.000	
4	04 Jan 2025	14.200	13.200	12.400	7.333	-	35.333	40.000	25.000	21.333	-	39.333	30.667	26.500	18.000	21.333	17.000	8.750	17.000	10.000	23.000	23.000	35.000	10.000	
5	05 Jan 2025	14.200	13.200	12.400	7.333	-	35.333	40.000	25.000	21.333	-	39.333	30.667	26.500	18.000	21.333	17.000	8.750	17.000	10.000	23.000	23.000	35.000	10.000	
6	06 Jan 2025	14.200	13.200	12.400	7.333	-	35.333	40.000	25.000	21.333	-	39.333	30.667	26.500	18.000	21.333	17.000	8.750	17.000	10.000	23.000	23.000	35.000	10.000	
7	07 Jan 2025	14.200	13.200	12.400	7.333	-	35.667	40.000	25.667	21.333	-	40.000	34.333	27.000	18.000	21.333	15.000	8.333	17.000	10.000	37.500	20.000	25.000	10.000	
8	08 Jan 2025	14.200	13.200	-	7.000	-	35.667	40.000	25.667	31.333	-	40.000	34.333	27.000	18.000	21.333	15.000	8.333	17.000	10.000	37.500	20.000	25.000	10.000	
9	09 Jan 2025	14.200	13.200	-	7.000	-	35.667	40.000	25.667	31.333	-	40.000	34.333	27.000	18.000	21.333	15.000	8.333	17.000	10.000	37.500	20.000	25.000	10.000	
10	10 Jan 2025	14.333	13.333	-	7.000	-	35.000	40.000	26.333	25.000	-	40.000	34.500	27.000	18.000	21.000	15.000	8.250	17.000	10.000	37.000	25.000	30.000	10.000	
11	11 Jan 2025	14.333	13.333	-	7.000	-	35.000	40.000	26.333	25.000	-	40.000	34.500	27.000	18.000	21.000	15.000	8.250	17.000	10.000	37.000	25.000	30.000	10.000	
12	12 Jan 2025	14.333	13.333	-	7.000	-	35.000	40.000	26.333	25.000	-	40.000	34.500	27.000	18.000	21.000	15.000	8.250	17.000	10.000	37.000	25.000	30.000	10.000	
13	13 Jan 2025	14.333	13.333	-	7.000	-	35.000	40.000	26.333	25.000	-	40.000	34.500	27.000	18.000	21.000	15.000	8.250	17.000	10.000	37.000	25.000	30.000	10.000	
14	14 Jan 2025	14.333	13.200	-	7.000	-	36.333	40.000	27.000	25.000	-	40.000	34.000	27.000	18.000	20.667	15.000	8.000	-	10.000	37.000	25.000	30.000	10.000	
15	15 Jan 2025	14.400	13.200	-	7.000	-	36.333	40.000	26.333	25.000	-	40.000	34.167	27.000	18.000	20.667	15.000	8.000	-	10.000	37.000	25.000	30.000	10.000	
16	16 Jan 2025	14.400	13.200	-	7.000	-	37.000	40.000	26.333	25.000	-	40.000	34.000	27.000	18.000	20.667	15.000	8.000	-	10.000	37.000	25.000	30.000	10.000	
17	17 Jan 2025	14.400	13.200	-	7.000	-	37.000	40.000	27.000	25.000	-	42.000	34.000	25.000	18.000	20.667	15.000	8.000	-	10.000	37.000	25.000	30.000	10.000	
18	18 Jan 2025	14.400	13.200	-	7.000	-	37.000	41.333	26.333	25.000	-	40.667	34.000	27.000	18.000	20.667	-	8.000	-	10.000	37.000	25.000	30.000	10.000	
19	19 Jan 2025	14.400	13.200	-	7.000	-	36.333	40.000	26.333	25.000	-	42.000	34.000	27.000	18.000	20.667	-	8.000	-	10.000	37.000	26.000	30.000	10.000	
20	20 Jan 2025	-	-	-	-	-	-	-	-	-	-	-	34.000	-	-	-	-	-	-	-	-	-	-	-	-
21	21 Jan 2025	14.400	13.200	-	7.000	-	35.000	40.000	25.000	25.000	-	44.333	34.000	27.000	18.000	20.667	-	8.000	-	10.000	38.000	22.000	28.000	10.000	
22	22 Jan 2025	15.400	14.200	-	7.000	-	35.000	40.000	25.000	25.000	-	45.000	34.000	27.000	18.000	20.667	-	8.000	-	10.000	37.000	22.000	28.000	10.000	
23	23 Jan 2025	14.400	13.200	-	7.000	-	35.000	40.000	25.000	25.000	-	45.000	34.000	27.000	18.000	21.000	-	8.000	-	10.000	37.000	24.500	30.000	10.000	
24	24 Jan 2025	14.400	13.200	-	7.000	-	35.000	40.000	24.333	25.000	-	44.333	34.000	27.000	18.000	20.667	-	8.000	-	10.000	36.000	23.000	30.000	10.000	
25	25 Jan 2025	14.400	13.200	-	7.000	-	35.000	40.000	25.000	25.000	-	40.000	34.000	27.000	18.000	20.667	-	8.250	-	10.000	37.000	23.000	28.000	10.000	
26	26 Jan 2025	14.400	13.200	-	7.000	-	35.000	40.000	24.333	23.667	-	40.000	34.000	27.000	18.000	20.000	-	8.250	-	10.000	35.000	22.000	25.000	10.000	
27	27 Jan 2025	-	-	-	-	-	-	-	-	-	-	-	-	-	-	-	-	-	-	-	-	-	-	-	-
28	28 Jan 2025	14.400	13.200	-	7.000	-	35.000	40.000	25.000	25.000	-	40.000	34.000	30.500	18.000	20.000	-	8.000	-	10.000	36.000	25.000	27.500	10.000	
29	29 Jan 2025	14.400	13.200	-	7.000	-	35.000	40.000	25.000	25.000	-	37.000	34.000	27.000	18.000	20.000	-	8.000	-	10.000	35.000	23.000	25.000	10.000	
30	30 Jan 2025	14.400	13.200	-	7.000	-	35.000	40.000	25.000	25.000	-	35.000	34.000	27.000	18.000	20.000	-	8.000	-	10.000	35.000	23.000	25.000	10.000	
31	31 Jan 2025	14.400	13.200	-	7.000	-	35.000	38.667	25.000	25.000	-	35.000	34.000	27.000	18.000	20.000	-	8.000	-	10.000	35.000	23.000	25.000	10.000	
	Kata-Rap	Rp.14.425	Rp.13.260	Rp.12.400	Rp.7.335	Rp.0	Rp.35.379	Rp.40.000	Rp.25.526	Rp.25.070	Rp.0	Rp.40.509	Rp.33.883	Rp.27.053	Rp.18.000	Rp.20.597	Rp.15.286	Rp.8.096	Rp.17.000	Rp.10.000	Rp.35.816	Rp.23.658	Rp.28.500	Rp.10.000	
	Nekstun	Rp.15.400	Rp.14.200	Rp.12.400	Rp.7.833	-	Rp.37.000	Rp.41.333	Rp.27.000	Rp.31.333	-	Rp.45.000	Rp.34.500	Rp.30.500	Rp.18.000	Rp.21.333	Rp.17.000	Rp.8.750	Rp.17.000	Rp.10.000	Rp.38.000	Rp.26.000	Rp.35.000	Rp.10.000	
	gilingan	Rp.14.200	Rp.13.200	Rp.12.400	Rp.7.000	-	Rp.35.000	Rp.38.667	Rp.24.833	Rp.21.333	-	Rp.35.000	Rp.30.667	Rp.25.000	Rp.18.000	Rp.20.000	Rp.15.000	Rp.8.000	Rp.17.000	Rp.10.000	Rp.23.000	Rp.20.000	Rp.25.000	Rp.10.000	

Kepala Bidang Distribusi Cadangan dan Konsumsi Pangan

SHARIA, SH., M.AP
NIP. 19740714 199903 2 005

Analisis Ketahanan Ahli Muda

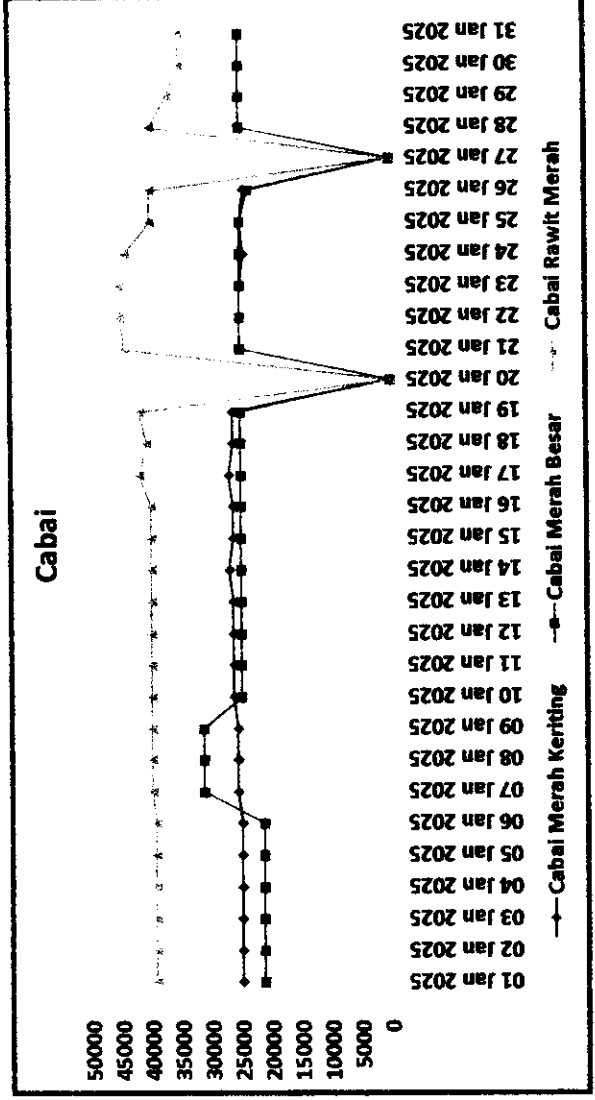
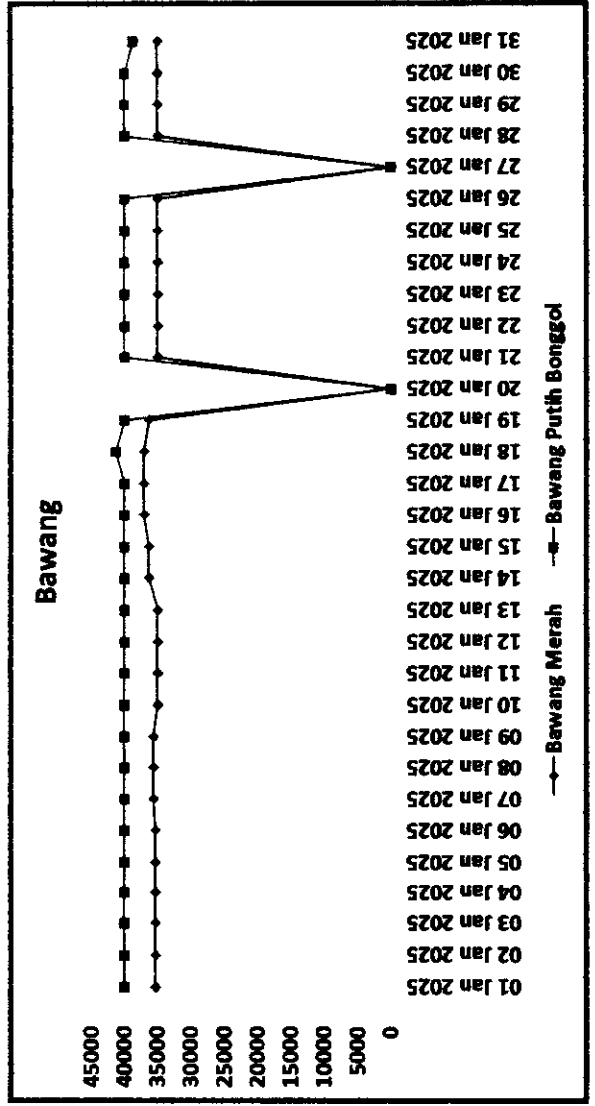
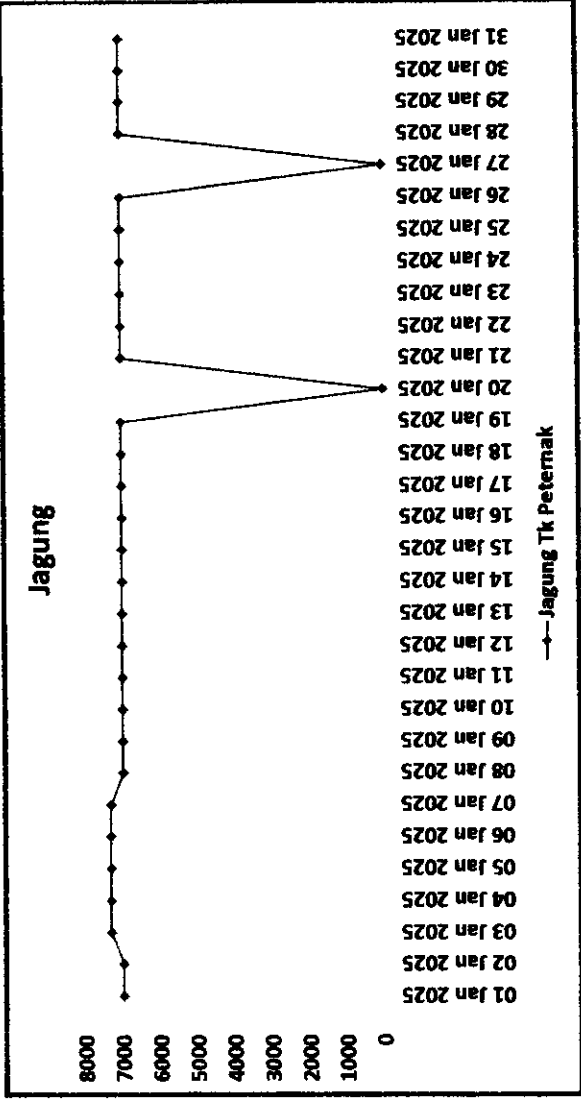
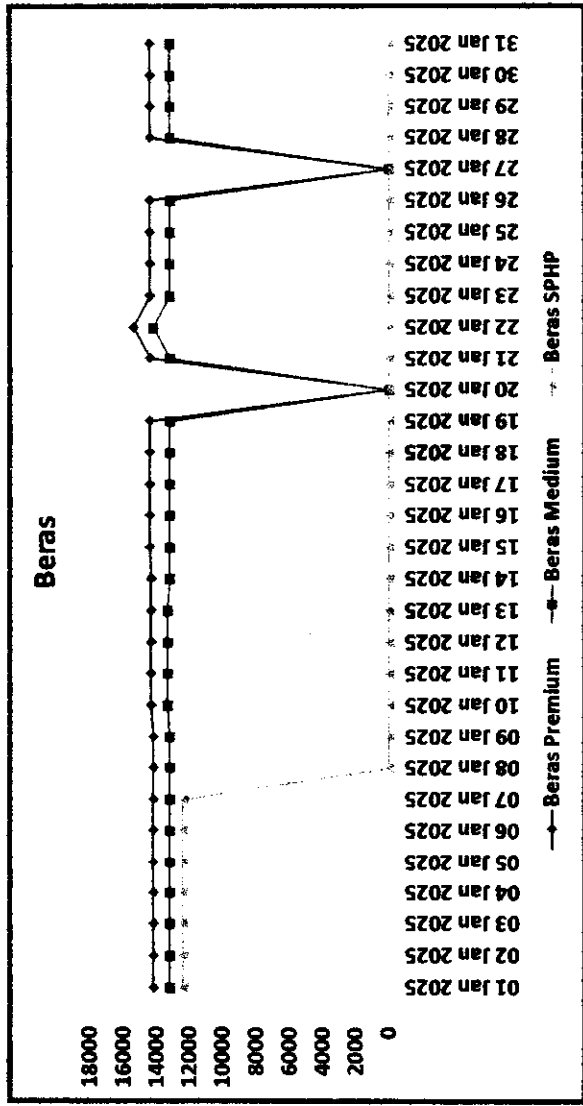
EKO SUKMAWANTO BASRI, S.ST
NIP. 19840609 200804 1 004

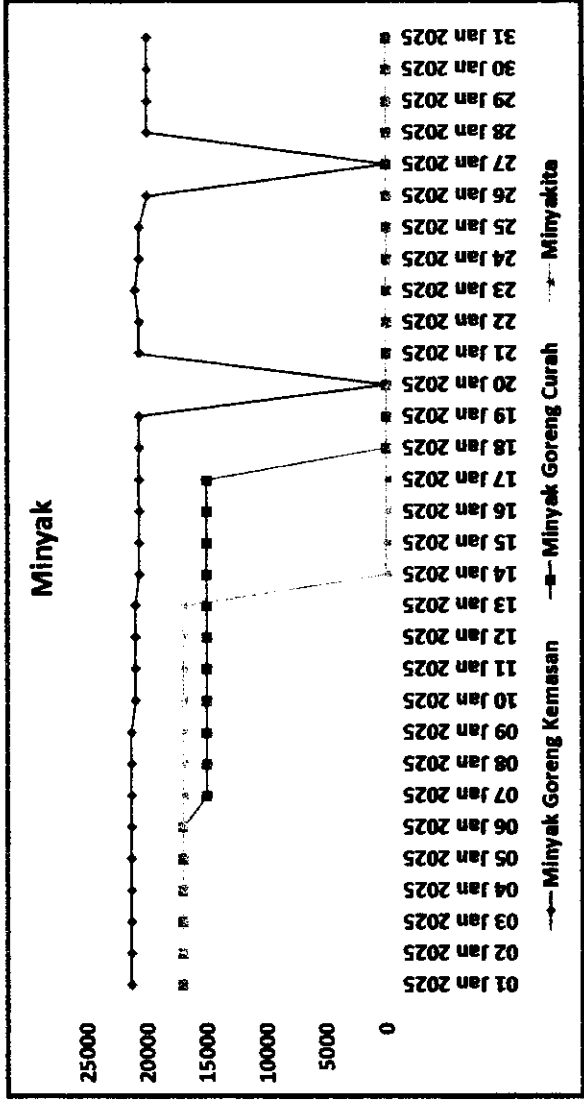
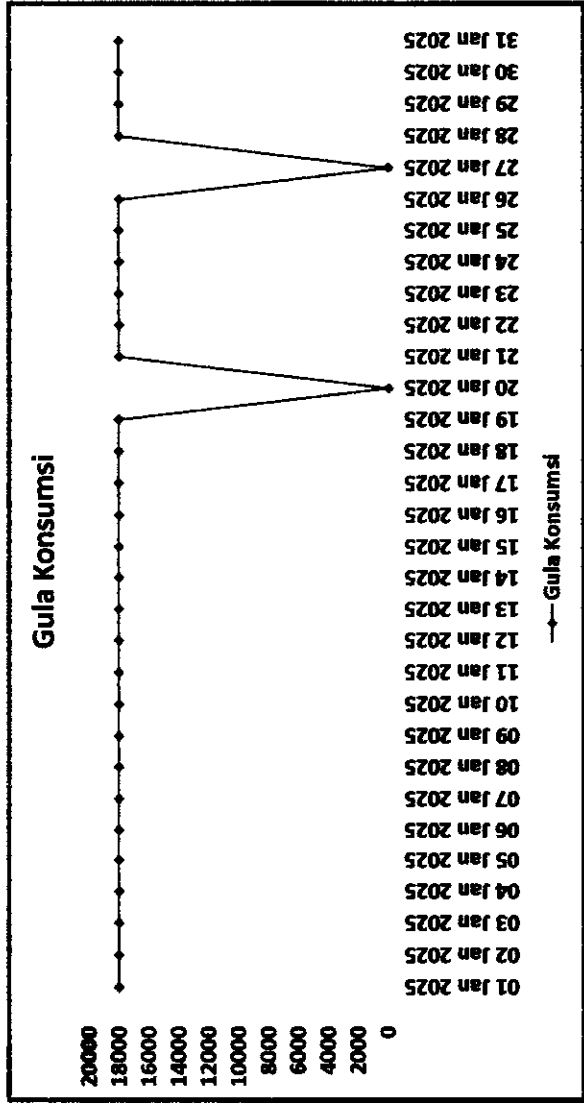
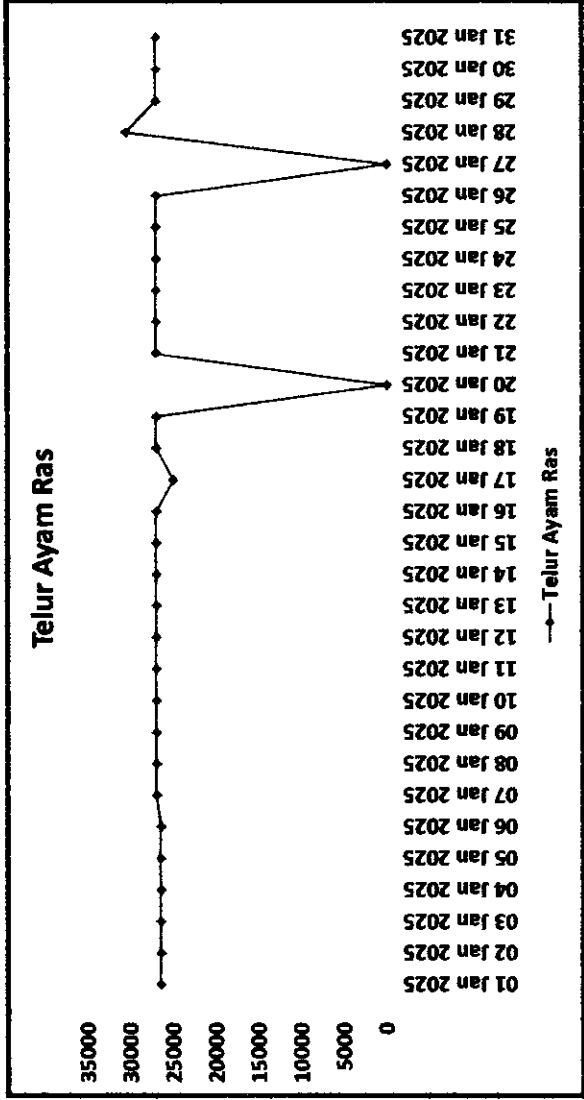
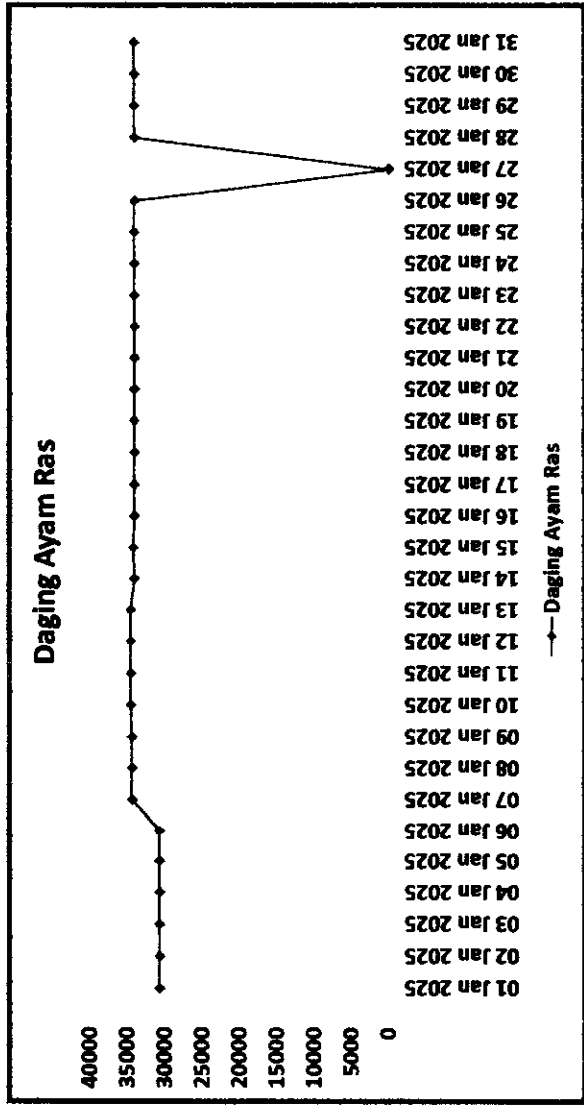
Pengolah Data Harga

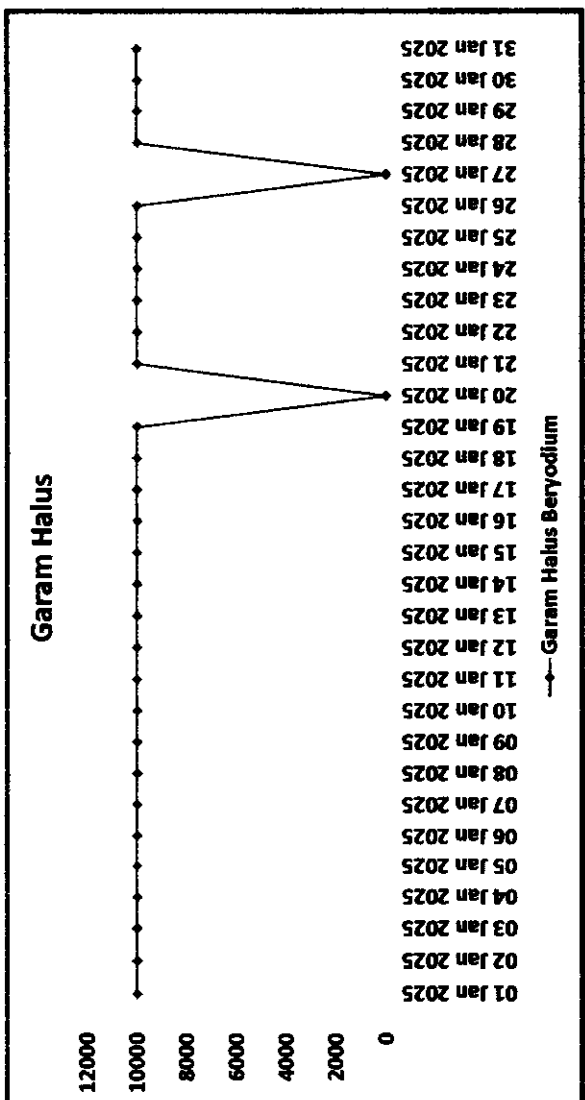
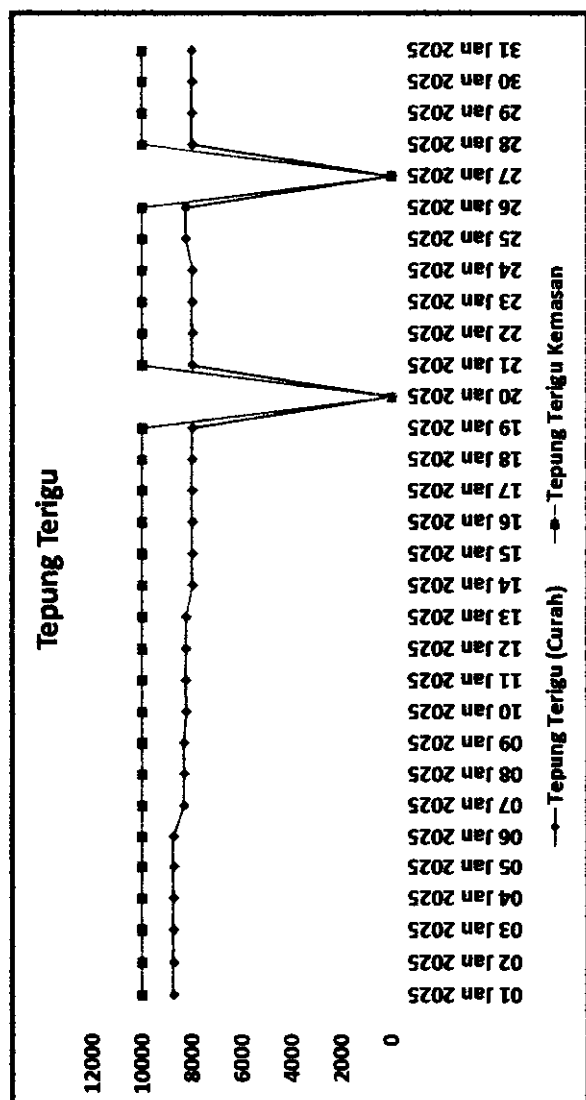
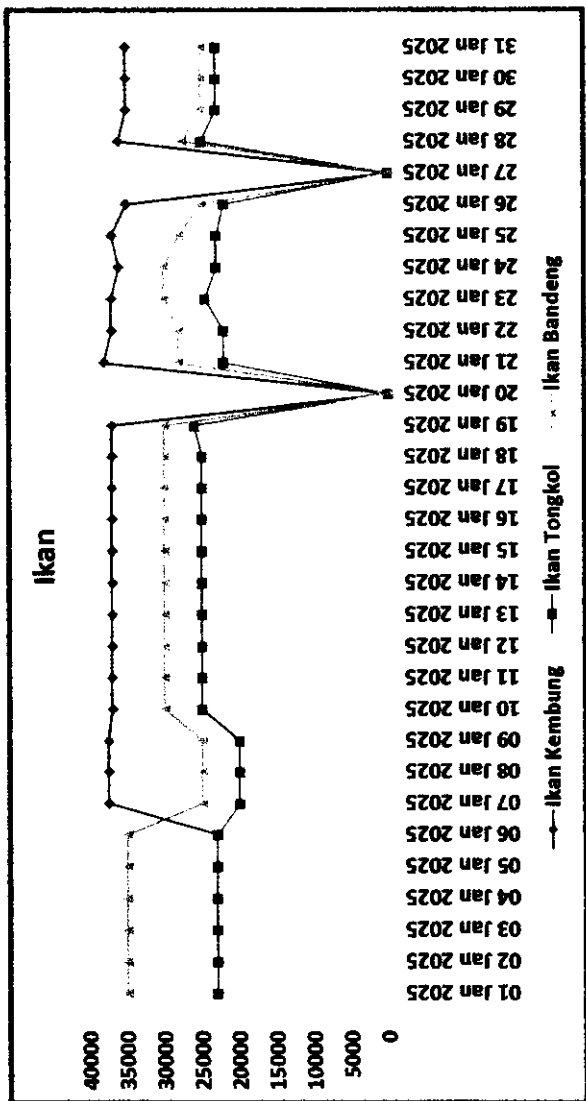
NOTRISWATI, SP
NIP. 19720130 200701 2 012

Laporan Petugas Harga Pangan Tingkat Kabupaten

Nama : Sri Hartati, SE
 Enumera : Konsumen
 Kab/Koti : Kab. Bulukumba
 Periode : 2025-01-01 - 2025-01-31





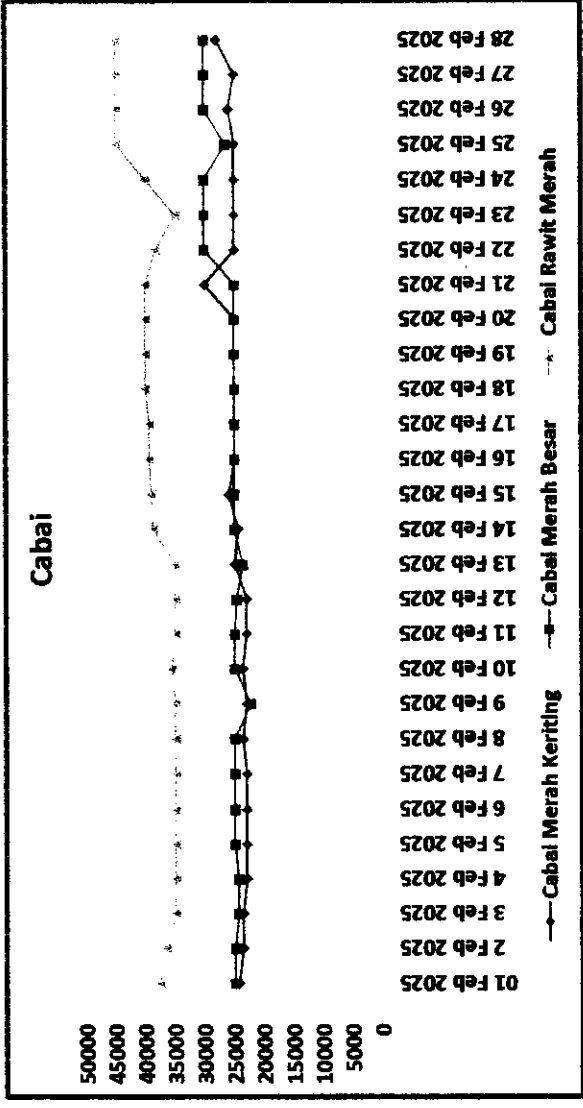
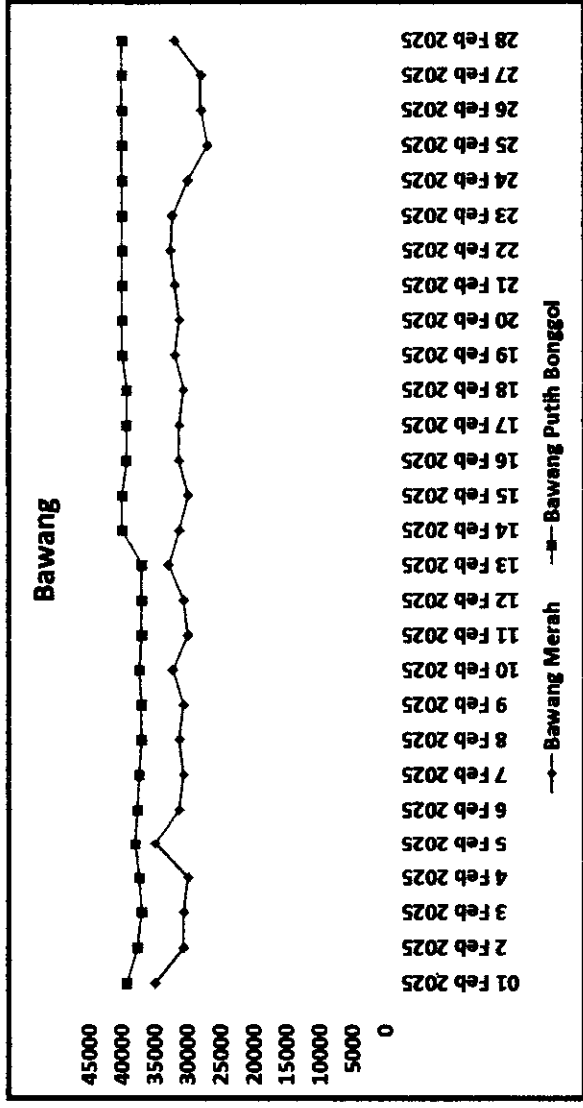
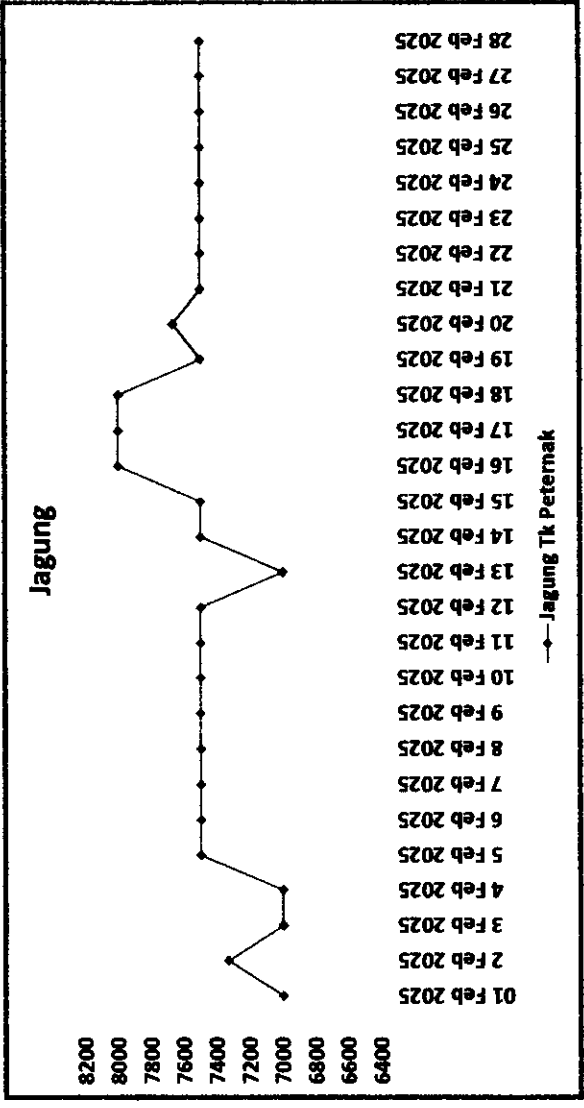
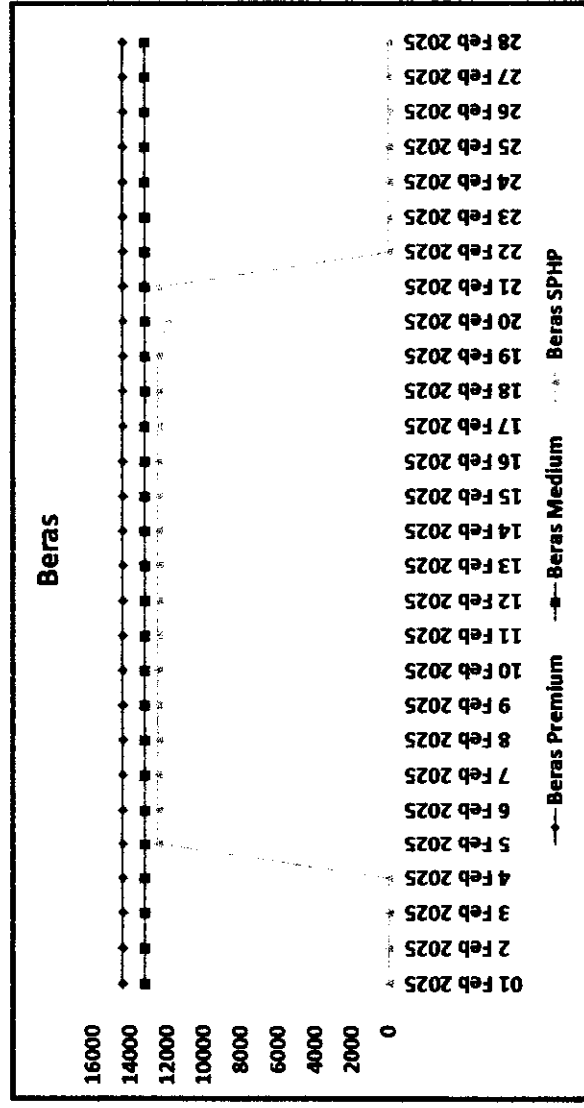


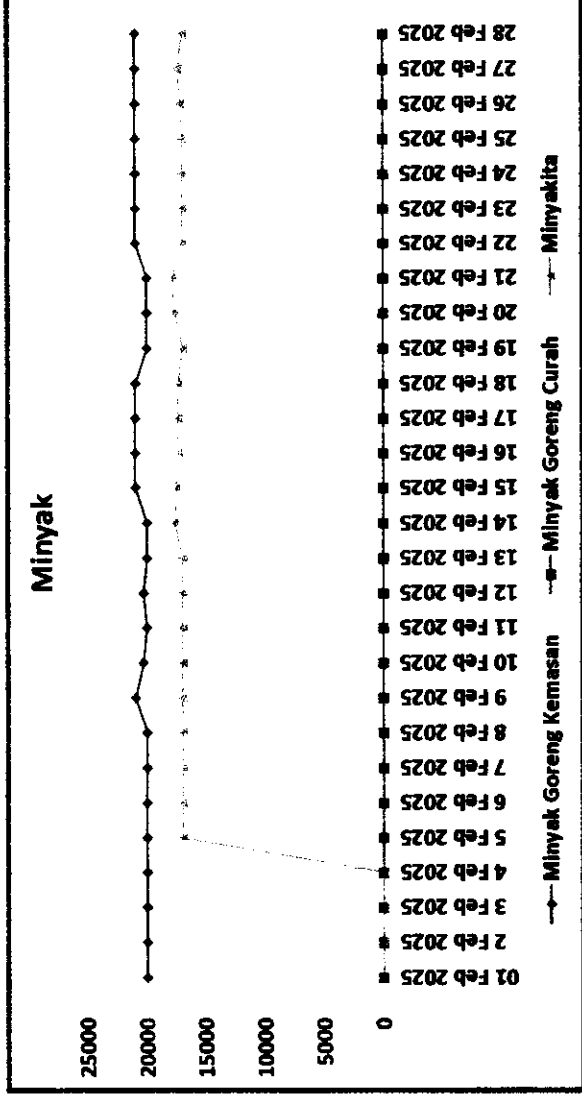
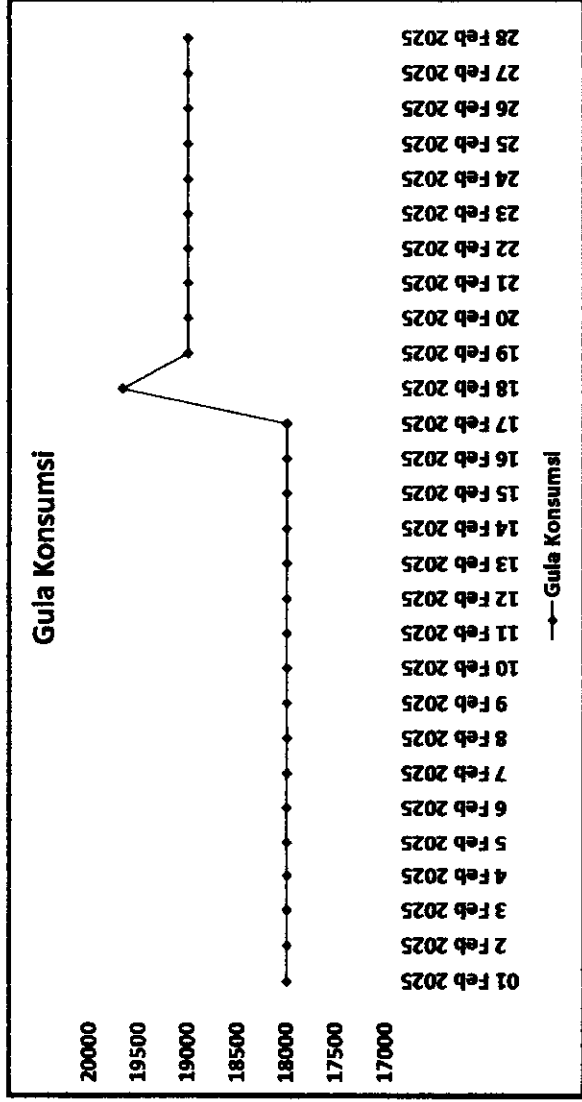
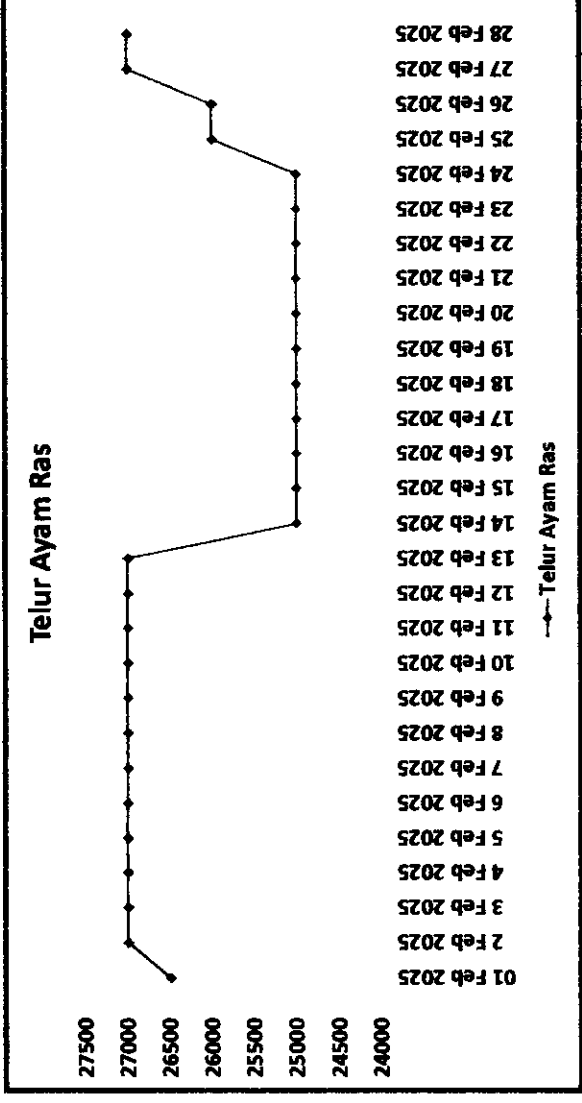
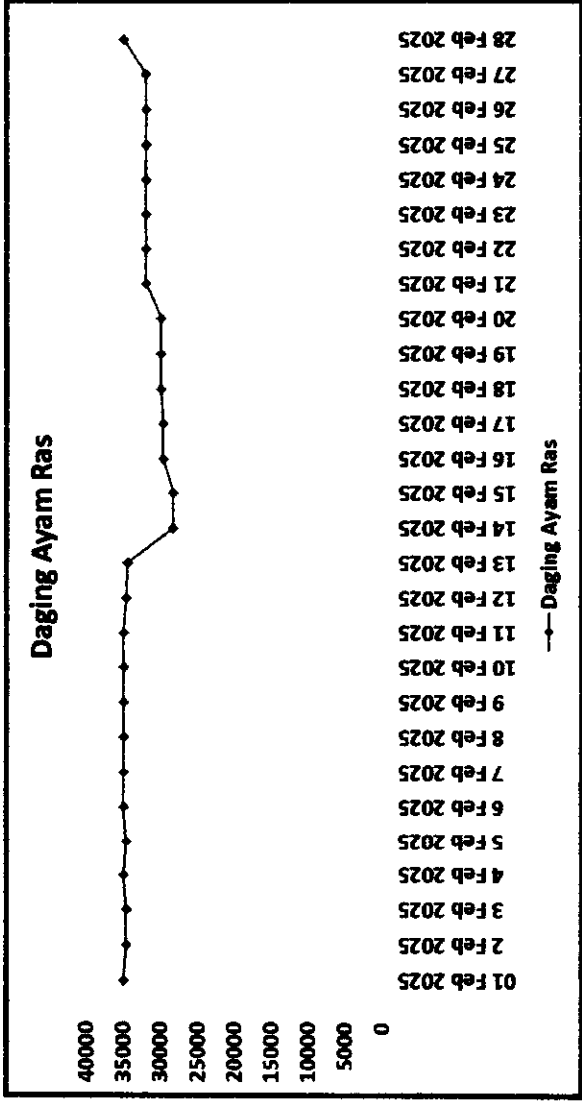
Laporan Petugas Harga Pangan Tingkat Kabupaten (Bulan Februari)

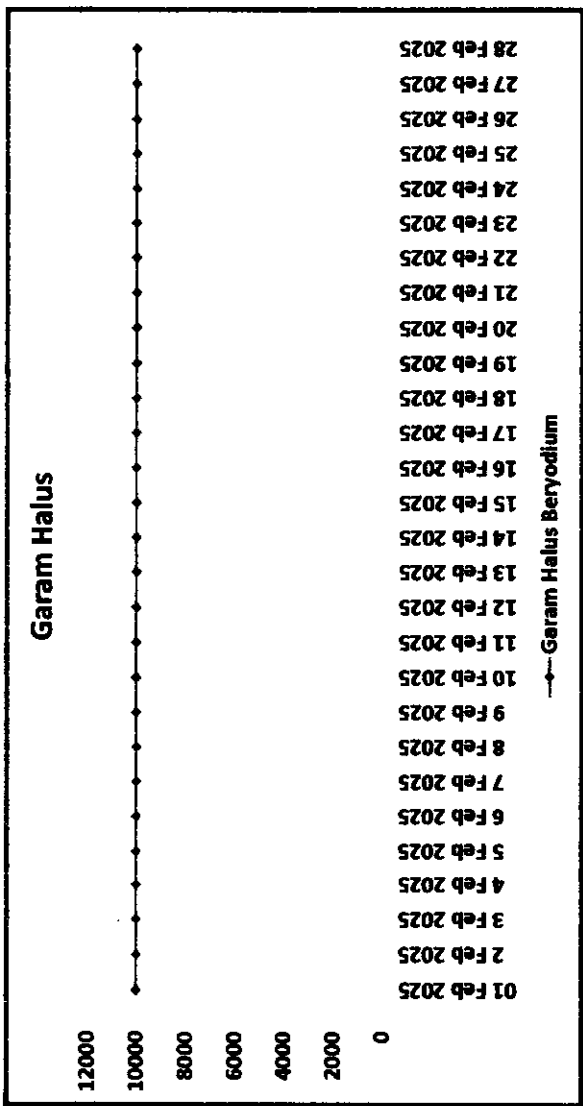
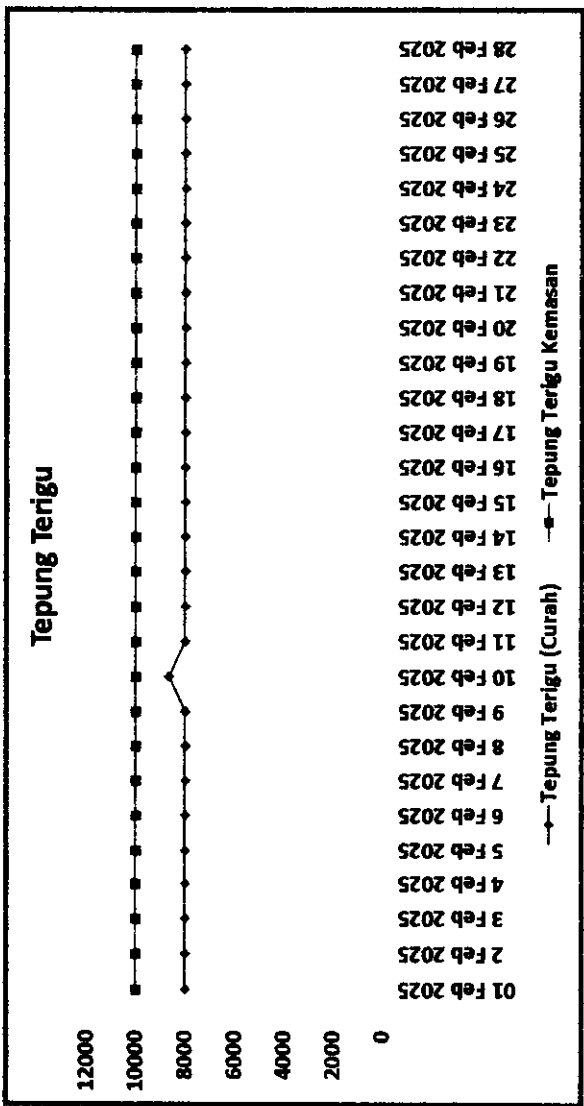
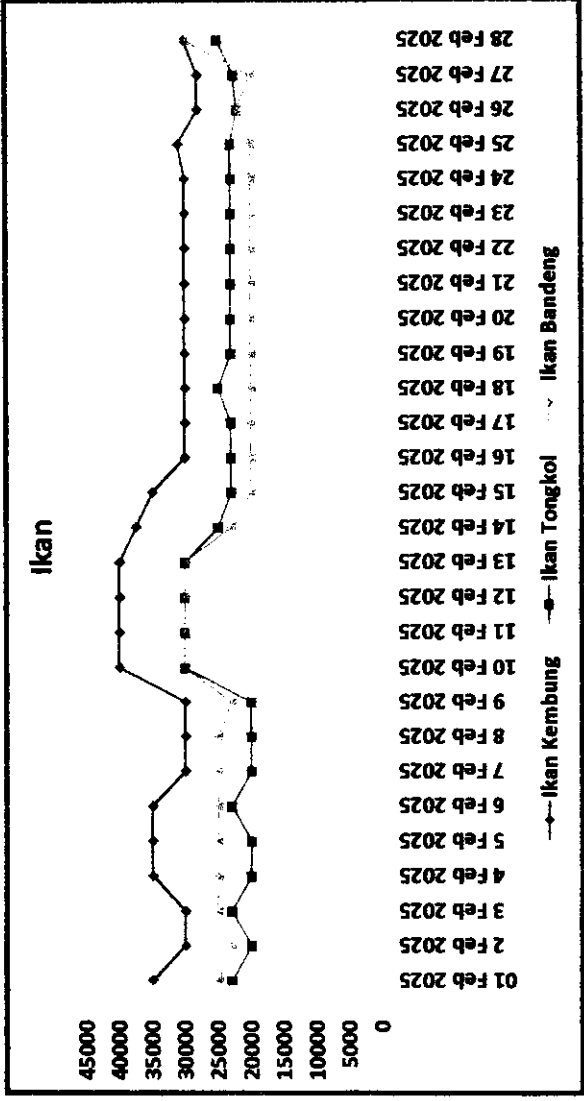
No	Tanggal	Beras Premium	Beras Medium	Beras SPHP	Jagung Tk Paternak	Kedelai Biji kering (Impor)	Bawang Merah	Bawang Putih Bonggol	Cabai Merah Keriting	Cabai Merah Besar	Daging Sapi Murni	Cabai Rawit Merah	Daging Ayam Ras	Telur Ayam Ras	Gula Konsumsi	Minyak Goreng Kemasan	Minyak Goreng Curah	Tepung Terigu (Curah)	Minyakita	Tepung Terigu Kemasan	Ikan Kembung	Ikan Tongkol	Ikan Bandang	Garam Halus Beryodium
1	01 Feb 2025	14.400	13.200	-	7.000	-	35.000	39.333	24.333	25.000	-	37.667	35.000	26.500	18.000	20.000	-	8.000	-	10.000	35.000	23.000	25.000	10.000
2	2 Feb 2025	14.400	13.200	-	7.333	-	30.667	37.667	23.667	25.000	-	36.667	34.667	27.000	18.000	20.000	-	8.000	-	10.000	30.000	20.000	23.000	10.000
3	3 Feb 2025	14.400	13.200	-	7.000	-	30.667	37.000	23.667	24.333	-	35.000	34.667	27.000	18.000	20.000	-	8.000	-	10.000	30.000	23.000	25.000	10.000
4	4 Feb 2025	14.400	13.200	-	7.000	-	30.000	37.333	23.000	24.333	-	35.000	35.000	27.000	18.000	20.000	-	8.000	-	10.000	35.000	20.000	25.000	10.000
5	5 Feb 2025	14.400	13.200	12.500	7.500	-	35.000	38.000	23.000	25.000	-	35.000	34.667	27.000	18.000	20.000	-	8.000	17.000	10.000	35.000	20.000	25.000	10.000
6	6 Feb 2025	14.400	13.200	12.500	7.500	-	31.333	37.667	23.000	25.000	-	35.000	35.000	27.000	18.000	20.000	-	8.000	17.000	10.000	35.000	23.000	25.000	10.000
7	7 Feb 2025	14.400	13.200	12.500	7.500	-	30.667	37.333	23.000	25.000	-	35.000	35.000	27.000	18.000	20.000	-	8.000	17.000	10.000	30.000	20.000	25.000	10.000
8	8 Feb 2025	14.400	13.200	12.500	7.500	-	31.333	37.000	23.667	25.000	-	35.000	35.000	27.000	18.000	20.000	-	8.000	17.000	10.000	30.000	20.000	25.000	10.000
9	9 Feb 2025	14.400	13.200	12.500	7.500	-	30.667	37.000	23.000	22.333	-	35.000	35.000	27.000	18.000	21.000	-	8.000	17.000	10.000	30.000	20.000	23.000	10.000
10	10 Feb 2025	14.400	13.200	12.500	7.500	-	32.333	37.333	23.667	25.000	-	35.667	35.000	27.000	18.000	20.333	-	8.667	17.000	10.000	40.000	30.000	30.000	10.000
11	11 Feb 2025	14.400	13.200	12.500	7.500	-	30.000	37.000	23.000	25.000	-	35.000	35.000	27.000	18.000	20.000	-	8.000	17.000	10.000	40.000	30.000	30.000	10.000
12	12 Feb 2025	14.400	13.200	12.500	7.500	-	30.667	37.000	23.000	24.667	-	35.000	34.667	27.000	18.000	20.333	-	8.000	17.000	10.000	40.000	30.000	30.000	10.000
13	13 Feb 2025	14.400	13.200	12.500	7.000	-	33.000	37.000	25.000	23.667	-	35.000	34.500	27.000	18.000	20.000	-	8.000	17.000	10.000	40.000	30.000	30.000	10.000
14	14 Feb 2025	14.400	13.200	12.500	7.500	-	31.333	40.000	24.333	25.000	-	38.667	28.333	25.000	18.000	20.000	-	8.000	17.667	10.000	37.500	25.000	23.000	10.000
15	15 Feb 2025	14.400	13.200	12.500	7.500	-	30.000	40.000	26.000	25.000	-	39.000	28.333	25.000	18.000	21.000	-	8.000	17.500	10.000	35.000	23.000	20.000	10.000
16	16 Feb 2025	14.400	13.200	12.500	8.000	-	31.333	39.333	25.000	25.000	-	39.333	29.667	25.000	18.000	21.000	-	8.000	17.333	10.000	30.000	23.000	20.000	10.000
17	17 Feb 2025	14.400	13.200	12.500	8.000	-	31.333	39.333	25.000	25.000	-	39.333	29.667	25.000	18.000	21.000	-	8.000	17.333	10.000	30.000	23.000	20.000	10.000
18	18 Feb 2025	14.400	13.200	12.500	8.000	-	30.667	39.333	25.000	25.000	-	40.000	30.000	25.000	19.667	21.000	-	8.000	17.333	10.000	30.000	25.000	20.000	10.000
19	19 Feb 2025	14.400	13.200	12.500	7.500	-	32.000	40.000	25.000	25.000	-	40.000	30.000	25.000	19.000	20.000	-	8.000	17.000	10.000	30.000	23.000	20.000	10.000
20	20 Feb 2025	14.400	13.200	12.000	7.667	-	31.333	40.000	25.000	25.000	-	40.000	30.000	25.000	19.000	20.000	-	8.000	17.667	10.000	30.000	23.000	20.000	10.000
21	21 Feb 2025	14.400	13.200	12.500	7.500	-	32.000	40.000	30.000	25.000	-	40.000	32.000	25.000	19.000	20.000	-	8.000	17.833	10.000	30.000	23.000	20.000	10.000
22	22 Feb 2025	14.400	13.200	-	7.500	-	32.667	40.000	25.000	30.000	-	38.333	32.000	25.000	19.000	21.000	-	8.000	17.000	10.000	30.000	23.000	20.000	10.000
23	23 Feb 2025	14.400	13.200	-	7.500	-	32.333	40.000	25.000	30.000	-	35.000	32.000	25.000	19.000	21.000	-	8.000	17.000	10.000	30.000	23.000	20.000	10.000
24	24 Feb 2025	14.400	13.200	-	7.500	-	30.000	40.000	25.000	30.000	-	40.000	32.000	25.000	19.000	21.000	-	8.000	17.000	10.000	30.000	23.000	20.000	10.000
25	25 Feb 2025	14.400	13.200	-	7.500	-	27.000	40.000	25.000	26.500	-	45.000	32.000	26.000	19.000	21.000	-	8.000	17.000	10.000	31.000	23.000	20.000	10.000
26	26 Feb 2025	14.400	13.200	-	7.500	-	28.000	40.000	26.000	30.000	-	45.000	32.000	26.000	19.000	21.000	-	8.000	17.167	10.000	28.000	22.000	22.000	10.000
27	27 Feb 2025	14.400	13.200	-	7.500	-	28.000	40.000	25.000	30.000	-	45.000	32.000	27.000	19.000	21.000	-	8.000	17.333	10.000	28.000	22.500	20.000	10.000
28	28 Feb 2025	14.400	13.200	-	7.500	-	32.000	40.000	28.000	30.000	-	45.000	35.000	27.000	19.000	21.000	-	8.000	17.000	10.000	30.000	25.000	30.000	10.000
29	29 Feb 2025	14.400	13.200	-	7.500	-	32.000	40.000	28.000	30.000	-	45.000	35.000	27.000	19.000	21.000	-	8.000	17.000	10.000	30.000	25.000	30.000	10.000
30	30 Feb 2025	14.400	13.200	-	7.500	-	32.000	40.000	28.000	30.000	-	45.000	35.000	27.000	19.000	21.000	-	8.000	17.000	10.000	30.000	25.000	30.000	10.000
31	31 Feb 2025	14.400	13.200	-	7.500	-	32.000	40.000	28.000	30.000	-	45.000	35.000	27.000	19.000	21.000	-	8.000	17.000	10.000	30.000	25.000	30.000	10.000
32	01 Mar 2025	14.400	13.200	-	7.500	-	32.000	40.000	28.000	30.000	-	45.000	35.000	27.000	19.000	21.000	-	8.000	17.000	10.000	30.000	25.000	30.000	10.000
33	02 Mar 2025	14.400	13.200	-	7.500	-	32.000	40.000	28.000	30.000	-	45.000	35.000	27.000	19.000	21.000	-	8.000	17.000	10.000	30.000	25.000	30.000	10.000
34	03 Mar 2025	14.400	13.200	-	7.500	-	32.000	40.000	28.000	30.000	-	45.000	35.000	27.000	19.000	21.000	-	8.000	17.000	10.000	30.000	25.000	30.000	10.000
35	04 Mar 2025	14.400	13.200	-	7.500	-	32.000	40.000	28.000	30.000	-	45.000	35.000	27.000	19.000	21.000	-	8.000	17.000	10.000	30.000	25.000	30.000	10.000
36	05 Mar 2025	14.400	13.200	-	7.500	-	32.000	40.000	28.000	30.000	-	45.000	35.000	27.000	19.000	21.000	-	8.000	17.000	10.000	30.000	25.000	30.000	10.000
37	06 Mar 2025	14.400	13.200	-	7.500	-	32.000	40.000	28.000	30.000	-	45.000	35.000	27.000	19.000	21.000	-	8.000	17.000	10.000	30.000	25.000	30.000	10.000
38	07 Mar 2025	14.400	13.200	-	7.500	-	32.000	40.000	28.000	30.000	-	45.000	35.000	27.000	19.000	21.000	-	8.000	17.000	10.000	30.000	25.000	30.000	10.000
39	08 Mar 2025	14.400	13.200	-	7.500	-	32.000	40.000	28.000	30.000	-	45.000	35.000	27.000	19.000	21.000	-	8.000	17.000	10.000	30.000	25.000	30.000	10.000
40	09 Mar 2025	14.400	13.200	-	7.500	-	32.000	40.000	28.000	30.000	-	45.000	35.000	27.000	19.000	21.000	-	8.000	17.000	10.000	30.000	25.000	30.000	10.000
41	10 Mar 2025	14.400	13.200	-	7.500	-	32.000	40.000	28.000	30.000	-	45.000	35.000	27.000	19.000	21.000	-	8.000	17.000	10.000	30.000	25.000	30.000	10.000
42	11 Mar 2025	14.400	13.200	-	7.500	-	32.000	40.000	28.000	30.000	-	45.000	35.000	27.000	19.000	21.000	-	8.000	17.000	10.000	30.000	25.000	30.000	10.000
43	12 Mar 2025	14.400	13.200	-	7.500	-	32.000	40.000	28.000	30.000	-	45.000	35.000	27.000	19.000	21.000	-	8.000	17.000	10.000	30.000	25.000	30.000	10.000
44	13 Mar 2025	14.400	13.200	-	7.500	-	32.000	40.000	28.000	30.000	-	45.000	35.000	27.000	19.000	21.000	-	8.000	17.000	10.000	30.000	25.000	30.000	10.000
45	14 Mar 2025	14.400	13.200	-	7.500	-	32.000	40.000	28.000	30.000	-	45.000	35.000	27.000	19.000	21.000	-	8.000	17.000	10.000	30.000	25.000	30.000	10.000
46	15 Mar 2025	14.400	13.200	-	7.500	-	32.000	40.000	28.000	30.000	-	45.000	35.000	27.000	19.000	21.000	-	8.000	17.000	10.000	30.000	25.000	30.000	10.000
47	16 Mar 2025	14.400	13.200	-	7.500	-	32.000	40.000	28.000	30.000	-	45.000	35.000	27.000	19.000	21.000	-	8.000	17.000	10.000	30.000	25.000	30.000	10.000
48	17 Mar 2025	14.400	13.200	-	7.500	-	32.000	40.000	28.000	30.000	-	45.000	35.00											

Laporan Petugas Harga Pangan Tingkat Kabupaten

Nama : Sri Hartati, SE
 Enumera : Konsumen
 Kab/Kota : Kab. Bulukumba
 Periode : 2025-02-01 - 2025-02-28







Laporan Petugas Harga Pangan Tingkat Kabupaten (Bulan Maret)

No	Tanggal	Beras Premium	Beras Medium	Beras SPHP	Jagung Tk Peternak	Kedelai Biji Kering (Impor)	Bawang Putih Merah	Bawang Putih Bonggol	Cabai Merah Keriting	Cabai Merah Besar	Daging Sapi Murni	Cabai Rawit Merah	Daging Ayam Ras	Telur Ayam Ras	Gula Konsumsi	Minyak Goreng Kemasan	Minyak Goreng Curah	Tepung Terigu (Curah)	Minyakzka	Tepung Terigu Kemasan	Ikan Kembung	Ikan Tongkol	Ikan Bandang	Garam Halus Beryodium
1	1 Maret 2025	14.400	13.200	-	7.500	-	30.000	40.000	29.333	30.000	-	45.000	32.667	27.000	19.000	21.000	-	8.000	17.167	10.000	33.000	23.000	30.000	10.000
2	2 Maret 2025	14.400	13.200	-	7.500	-	30.000	40.000	30.000	30.000	-	45.000	32.000	27.000	19.000	21.000	-	8.000	17.167	10.000	33.000	23.000	30.000	10.000
3	3 Maret 2025	14.400	13.200	-	7.500	-	30.000	40.000	29.333	30.000	-	45.000	32.000	27.000	19.333	21.000	-	8.000	17.000	10.000	33.000	23.000	30.000	10.000
4	4 Maret 2025	14.400	13.200	-	7.500	-	30.000	40.000	30.000	30.000	-	45.000	30.667	27.000	19.000	21.000	-	8.000	17.000	10.000	34.000	25.000	30.000	10.000
5	5 Maret 2025	14.400	13.200	-	7.500	-	30.000	40.000	30.000	30.000	-	50.000	31.333	27.000	19.000	21.000	-	8.000	17.000	8.000	33.000	25.000	30.000	10.000
6	6 Maret 2025	14.400	13.200	-	7.500	-	30.000	40.000	30.000	30.000	-	60.000	32.000	27.000	19.000	21.000	-	8.000	17.000	10.000	33.000	25.000	30.000	10.000
7	7 Maret 2025	14.400	13.200	-	7.500	-	30.000	40.000	30.000	30.000	-	53.333	31.333	27.000	19.000	21.000	-	8.000	17.167	10.000	35.000	25.000	30.000	10.000
8	8 Maret 2025	14.400	13.200	-	7.500	-	32.333	42.000	29.333	30.000	-	55.000	30.000	27.000	19.000	21.000	-	8.000	17.000	10.000	35.000	25.000	30.000	10.000
9	9 Maret 2025	14.400	13.200	-	7.500	-	32.000	40.000	28.667	29.333	-	55.000	30.000	27.000	19.000	21.000	-	8.000	17.000	10.000	35.000	25.000	30.000	10.000
10	10 Maret 2025	14.400	13.200	-	7.500	-	31.000	40.000	28.000	30.000	-	57.500	30.000	27.000	19.000	21.000	-	8.000	17.000	10.000	35.000	25.000	30.000	10.000
11	11 Maret 2025	14.400	13.200	-	7.500	-	32.000	40.000	29.333	30.000	-	60.667	30.000	27.000	19.000	21.000	-	8.000	17.333	10.000	35.000	25.000	30.000	10.000
12	12 Maret 2025	14.400	13.200	-	7.500	-	32.000	40.000	29.333	30.000	-	60.000	30.000	27.000	19.000	21.000	-	8.000	17.167	10.000	35.000	26.000	30.000	10.000
13	13 Maret 2025	14.400	13.200	-	7.500	-	32.000	40.000	28.333	30.000	-	60.000	30.667	27.000	19.000	22.000	-	8.000	17.167	10.000	33.000	26.000	30.000	10.000
14	14 Maret 2025	14.400	13.200	-	7.500	-	35.000	40.000	29.333	29.333	-	60.000	29.667	27.000	19.000	21.667	-	8.000	17.167	10.000	35.000	25.000	30.000	10.000
15	15 Maret 2025	14.400	13.200	-	7.667	-	32.333	40.000	30.000	30.000	-	55.000	30.000	27.000	19.000	22.000	-	8.000	17.167	10.000	35.000	28.000	30.000	10.000
16	16 Maret 2025	14.400	13.200	-	7.833	-	32.667	40.000	28.667	28.667	-	55.000	28.333	27.000	19.000	22.000	-	8.000	17.167	10.000	35.000	28.000	30.000	10.000
17	17 Maret 2025	14.400	13.200	-	7.833	-	35.000	40.000	30.000	30.000	-	55.000	28.000	27.000	19.000	22.000	-	8.000	17.167	10.000	35.000	28.000	30.000	10.000
18	18 Maret 2025	14.400	13.200	-	7.667	-	35.000	40.000	30.000	31.667	-	60.000	28.000	27.500	19.000	21.667	-	8.000	17.167	10.000	35.000	28.000	30.000	10.000
19	19 Maret 2025	14.400	13.200	-	8.000	-	35.000	40.000	30.000	29.333	-	55.000	30.500	27.500	19.000	22.000	-	8.000	17.167	10.000	33.000	28.000	30.000	10.000
20	20 Maret 2025	14.400	13.200	-	8.000	-	35.000	40.000	29.333	30.000	-	55.000	28.667	27.500	19.000	21.667	-	8.000	17.333	10.000	35.000	28.000	30.000	10.000
21	21 Maret 2025	14.400	13.200	-	8.000	-	35.000	40.000	30.667	30.000	-	60.000	30.000	27.500	19.000	22.000	-	8.000	17.000	10.000	35.000	26.000	30.000	10.000
22	22 Maret 2025	14.400	13.200	-	8.000	-	35.000	40.000	35.000	35.667	-	55.000	30.000	27.500	19.000	21.667	-	8.000	17.000	10.000	38.000	30.000	32.000	10.000
23	23 Maret 2025	14.400	13.200	-	8.000	-	35.000	40.000	35.000	35.000	-	55.000	30.000	27.500	19.000	22.000	-	8.000	17.000	10.000	38.000	30.000	32.000	10.000
24	24 Maret 2025	14.400	13.200	-	8.000	-	35.000	40.000	35.000	35.000	-	60.000	32.000	27.500	19.000	22.000	-	8.000	17.333	9.333	36.500	28.000	30.000	10.000
25	25 Maret 2025	14.400	13.200	-	8.000	-	35.000	40.000	35.000	35.000	-	60.000	32.000	27.500	19.000	22.000	-	8.000	17.333	10.000	36.000	30.000	30.000	10.000
26	26 Maret 2025	14.400	13.200	-	8.000	-	35.000	40.000	35.000	35.000	-	60.000	32.000	27.500	19.000	21.667	-	8.000	17.167	10.000	36.000	30.000	30.000	10.000
27	27 Maret 2025	14.400	13.200	-	8.000	-	38.000	42.000	35.000	45.000	-	60.000	32.000	27.500	19.000	22.000	-	8.000	17.167	10.000	36.000	30.000	30.000	10.000
28	28 Maret 2025	14.400	13.200	-	8.000	-	38.000	42.000	37.500	45.000	-	60.000	32.000	27.500	19.000	21.667	-	8.000	17.500	10.000	38.000	33.000	32.000	10.000
29	29 Maret 2025	-	-	-	-	-	-	-	-	-	-	-	-	-	-	-	-	-	-	-	-	-	-	-
30	30 Maret 2025	-	-	-	-	-	-	-	-	-	-	-	-	-	-	-	-	-	-	-	-	-	-	-
31	31 Maret 2025	-	-	-	-	-	-	-	-	-	-	-	-	-	-	-	-	-	-	-	-	-	-	-
		Rp.14.400	Rp.13.200	Rp.12.000	Rp.7.500	Rp.0	Rp.33.235	Rp.40.222	Rp.31.006	Rp.32.000	Rp.0	Rp.55.611	Rp.30.494	Rp.27.196	Rp.19.012	Rp.21.500	Rp.15.286	Rp.8.000	Rp.17.149	Rp.9.905	Rp.35.018	Rp.26.643	Rp.30.214	Rp.10.000
		Rp.14.400	Rp.13.200	Rp.12.000	Rp.8.000	Rp.0	Rp.38.000	Rp.42.000	Rp.37.500	Rp.45.000	Rp.60.667	Rp.32.667	Rp.27.500	Rp.19.333	Rp.22.000	Rp.17.000	Rp.8.000	Rp.17.500	Rp.10.000	Rp.38.000	Rp.33.000	Rp.33.000	Rp.30.000	Rp.10.000
		Rp.14.400	Rp.13.200	Rp.12.000	Rp.7.500	Rp.0	Rp.30.000	Rp.40.000	Rp.28.000	Rp.28.667	Rp.45.000	Rp.28.000	Rp.27.000	Rp.19.000	Rp.21.000	Rp.15.000	Rp.8.000	Rp.17.000	Rp.8.000	Rp.33.000	Rp.23.000	Rp.30.000	Rp.10.000	

Kepala Bidang Distribusi Cadangan dan Konsumsi Pangan

Analisis Ketahanan Ahli Muda

Peroleh Data Harga

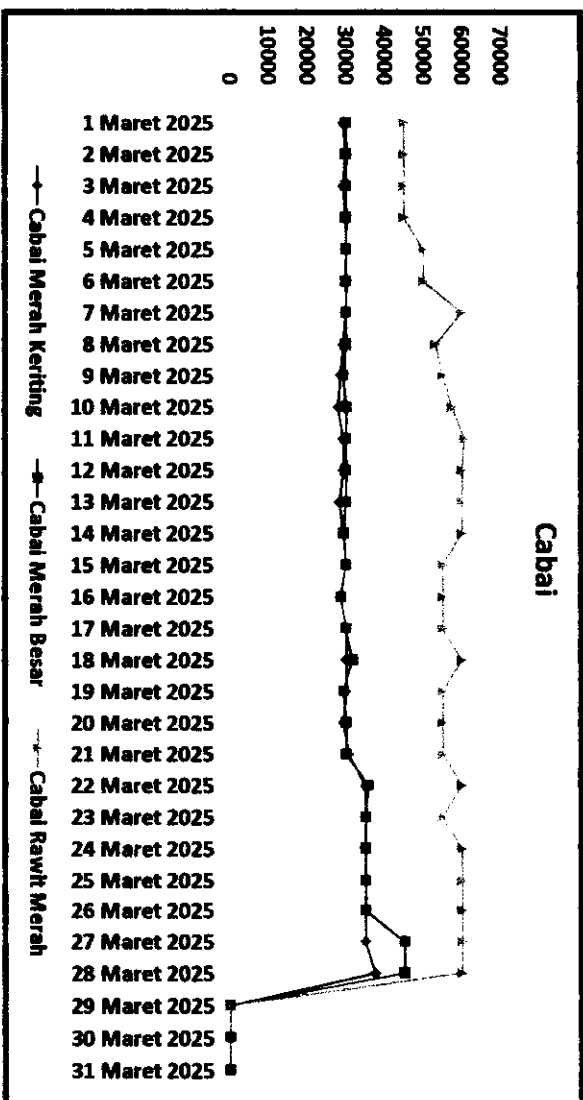

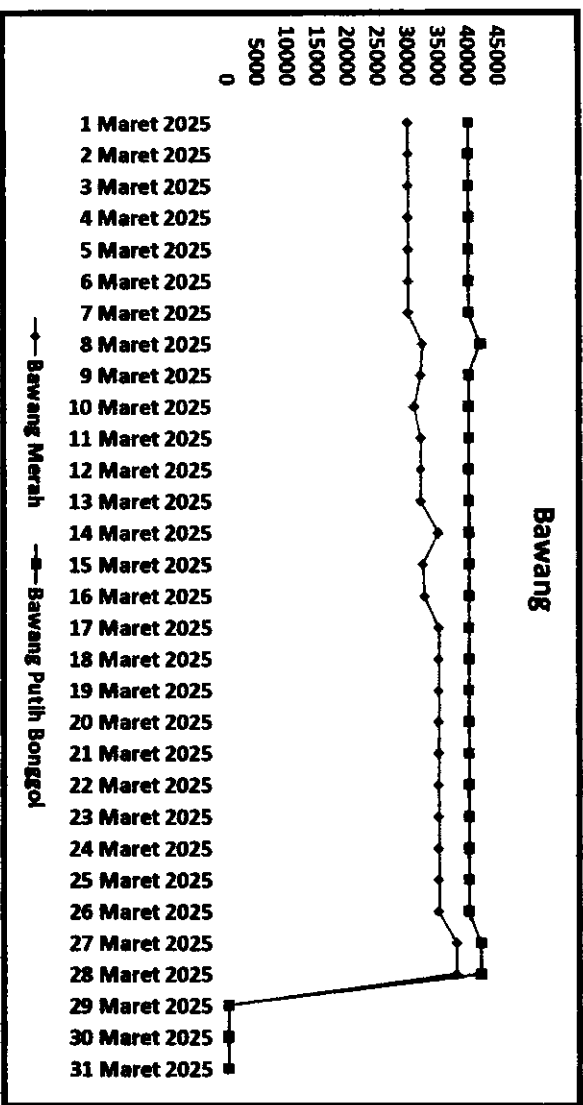
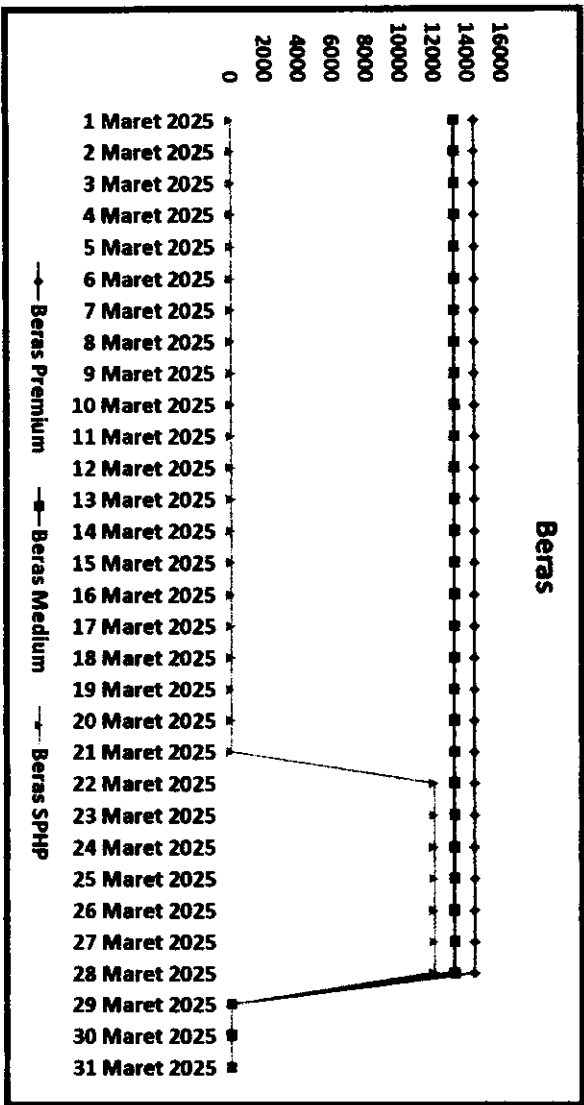
Silvia, SP, M.AP
NIP : 19740214 199903 2 005

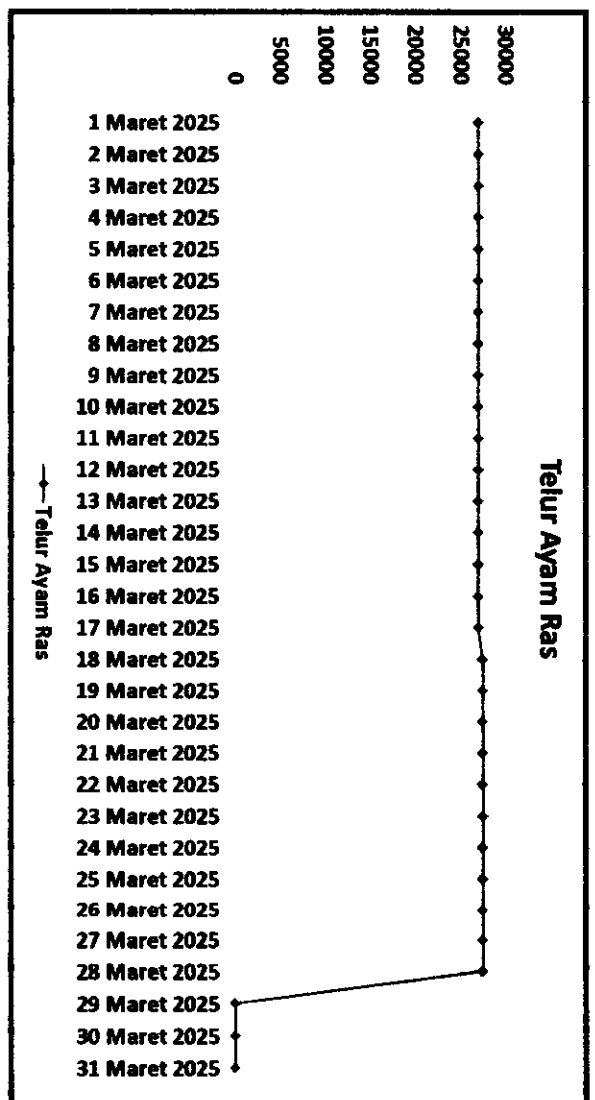


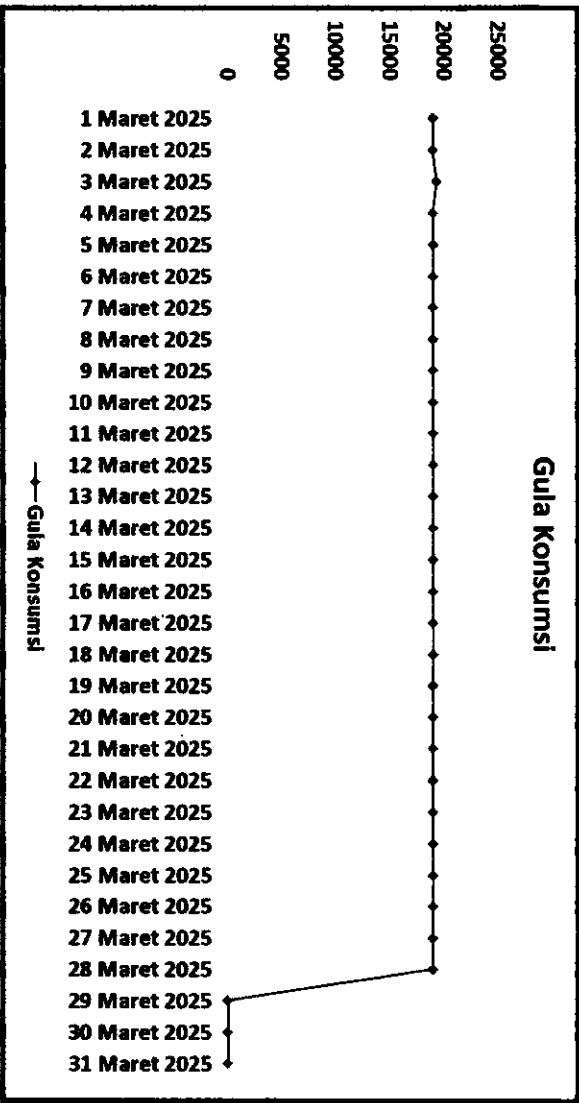
Eko Sukmawanto Basri, S.St
NIP : 19840609 200804 1 004

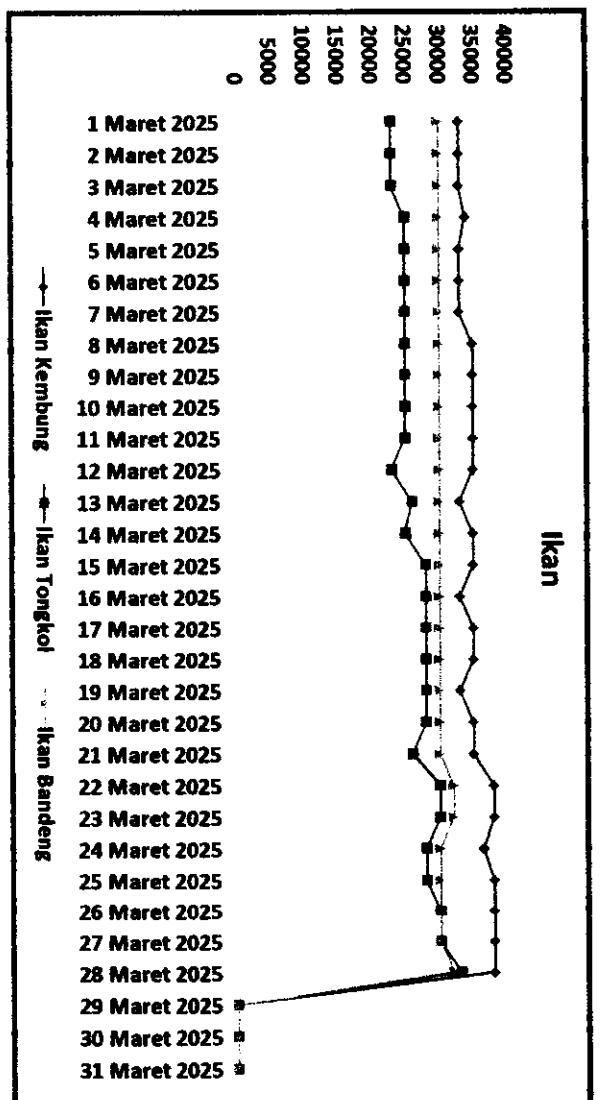
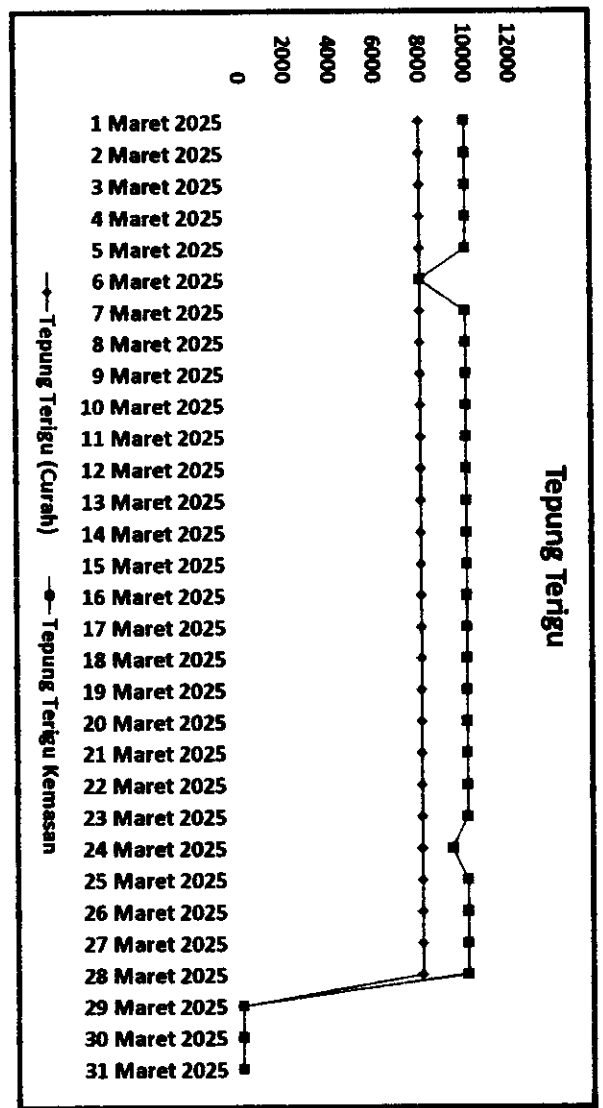
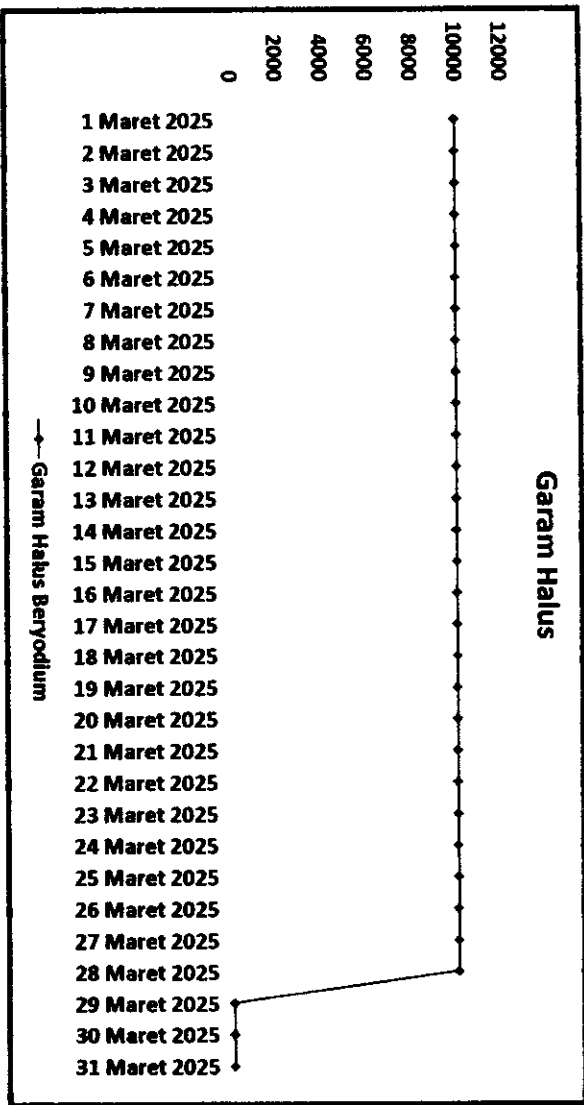
Norriawati, SP
NIP 19720130 200701 2 012

Laporan Petugas Harga Pangan Tingkat Kabupaten

Nama : Sri Hartati, SE
 Enumera : Konsumen
 Kab/Koti : Kab. Bulukumba
 Periode : 2025-03-01 - 2025-03-31





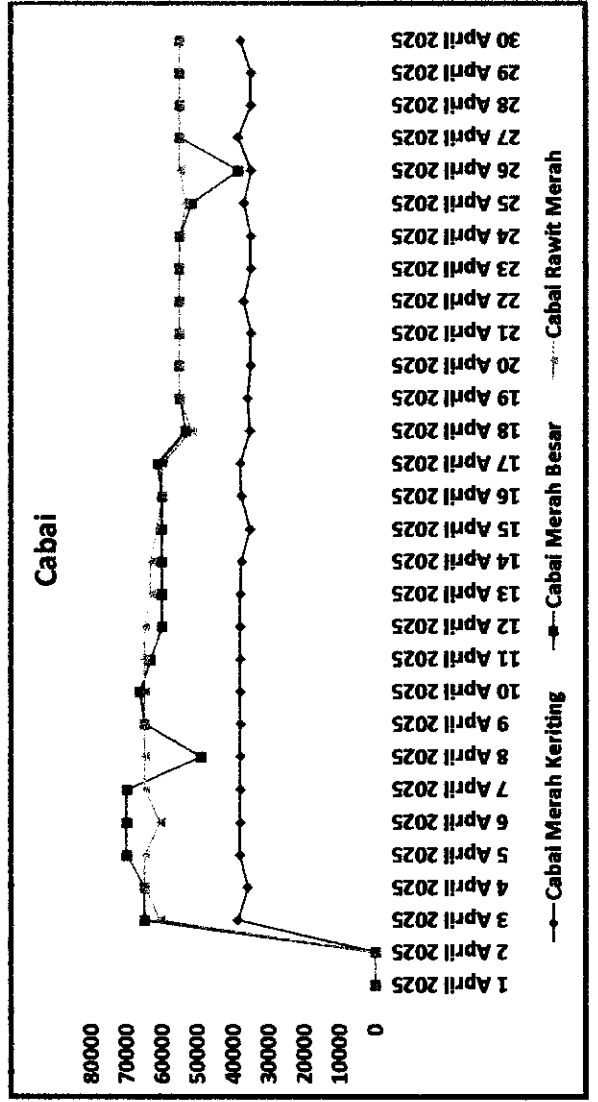
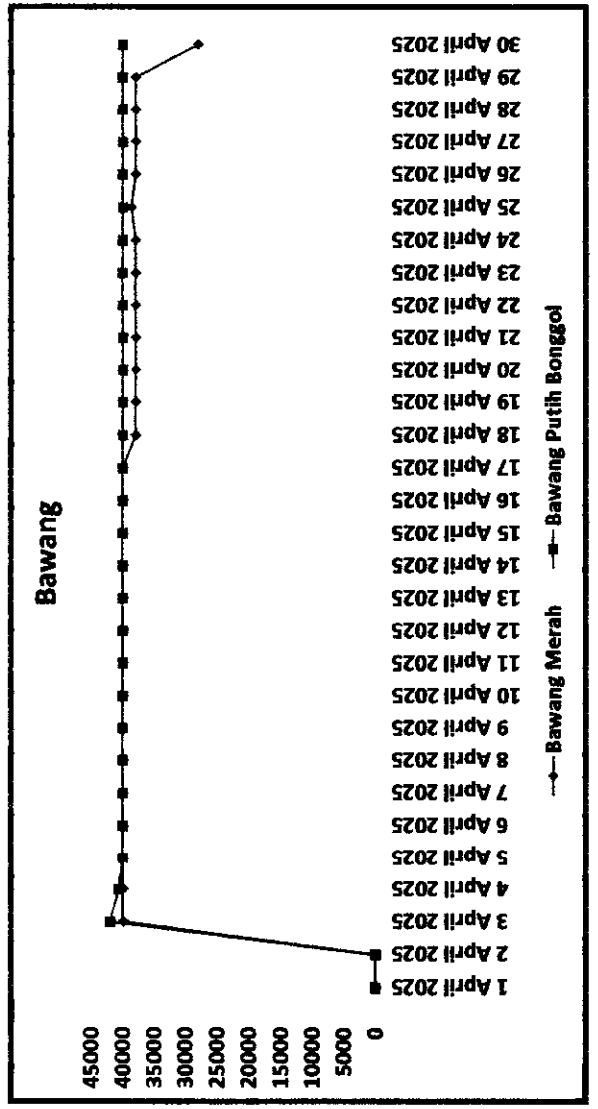
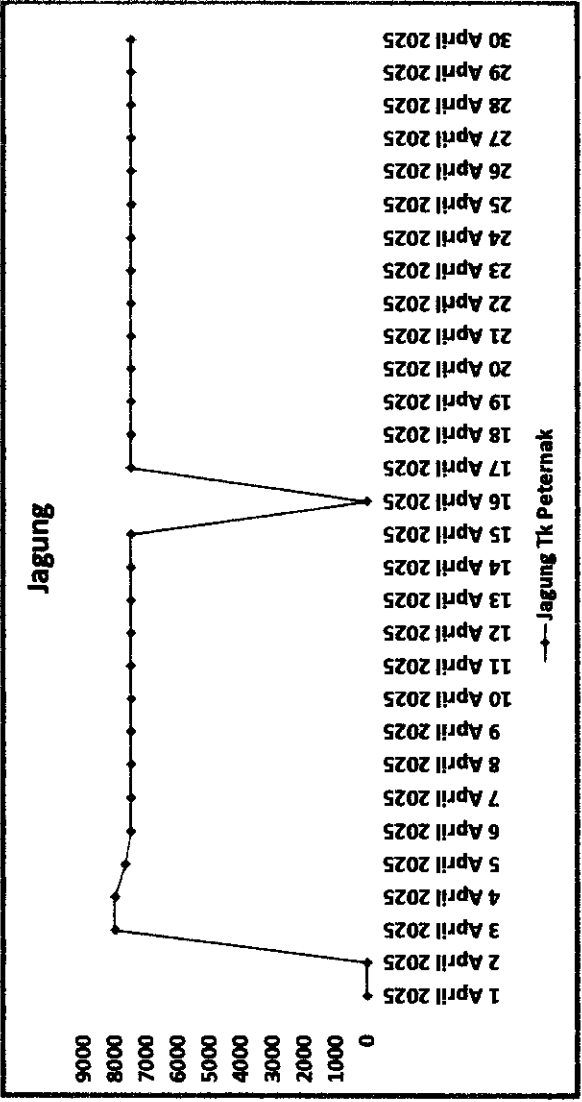
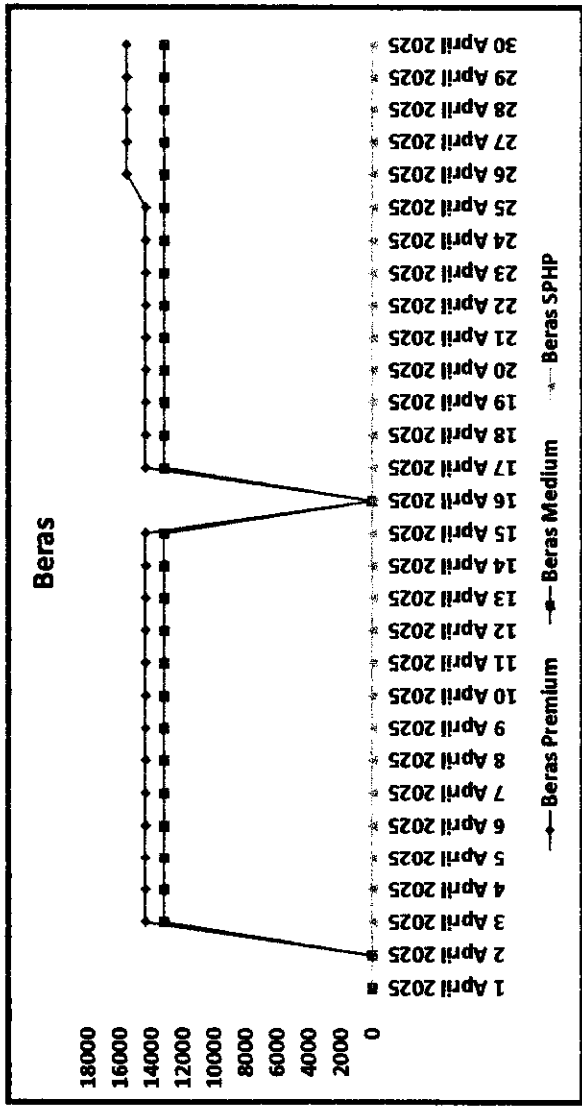


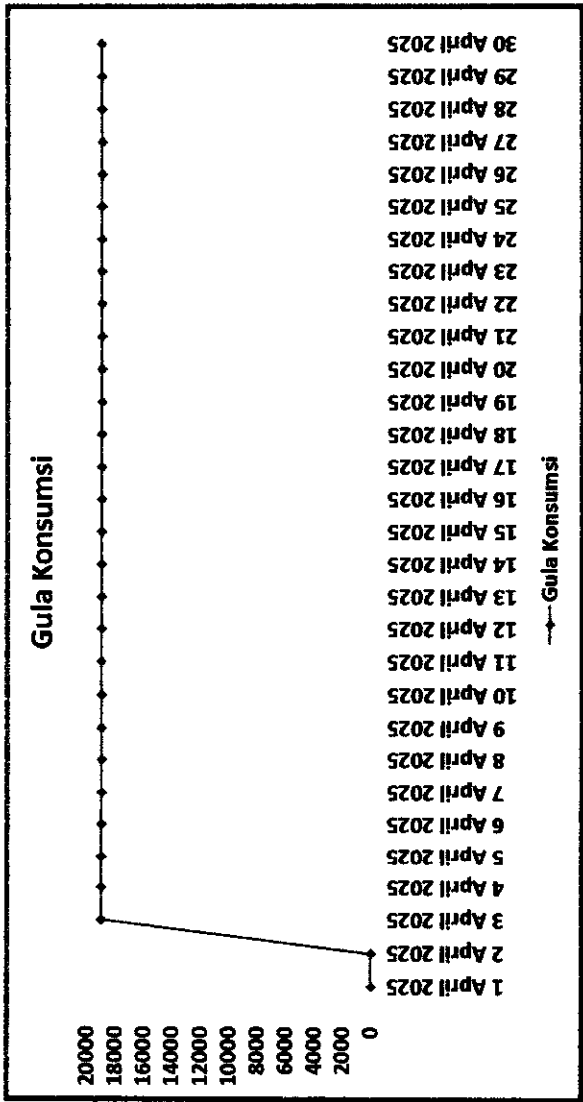
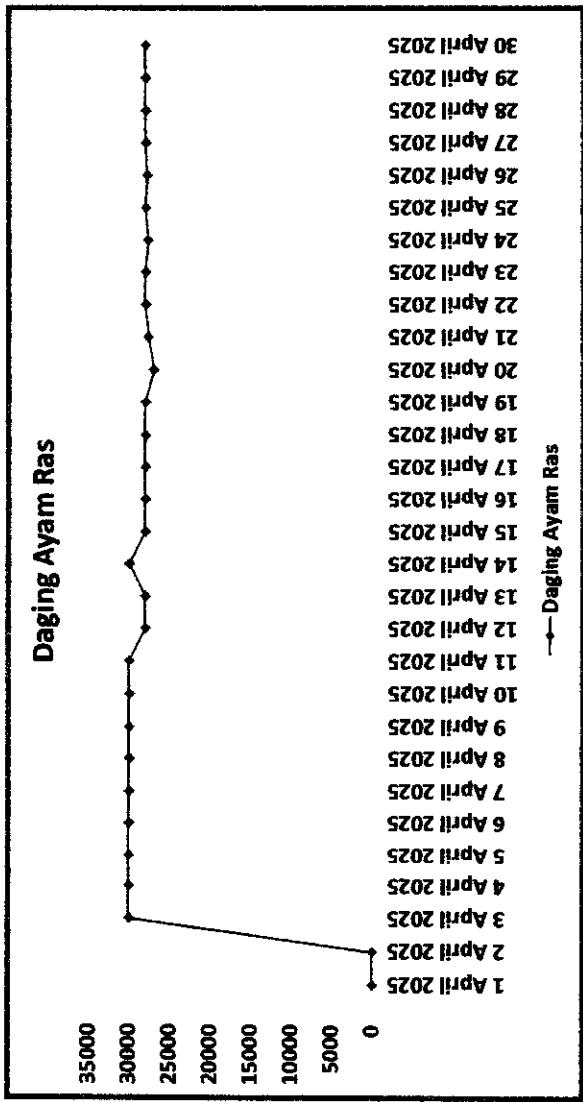
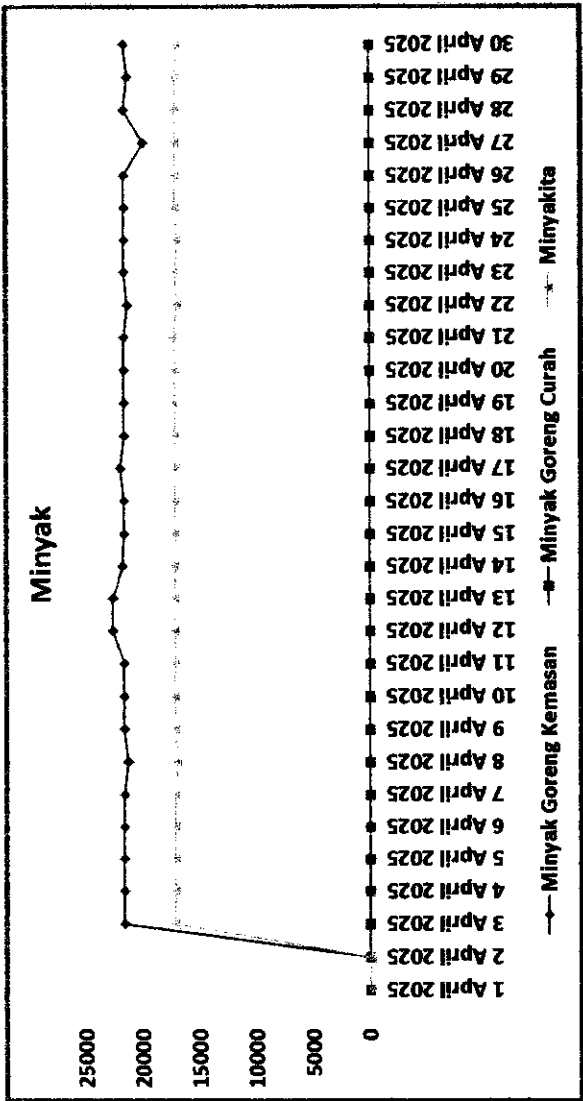
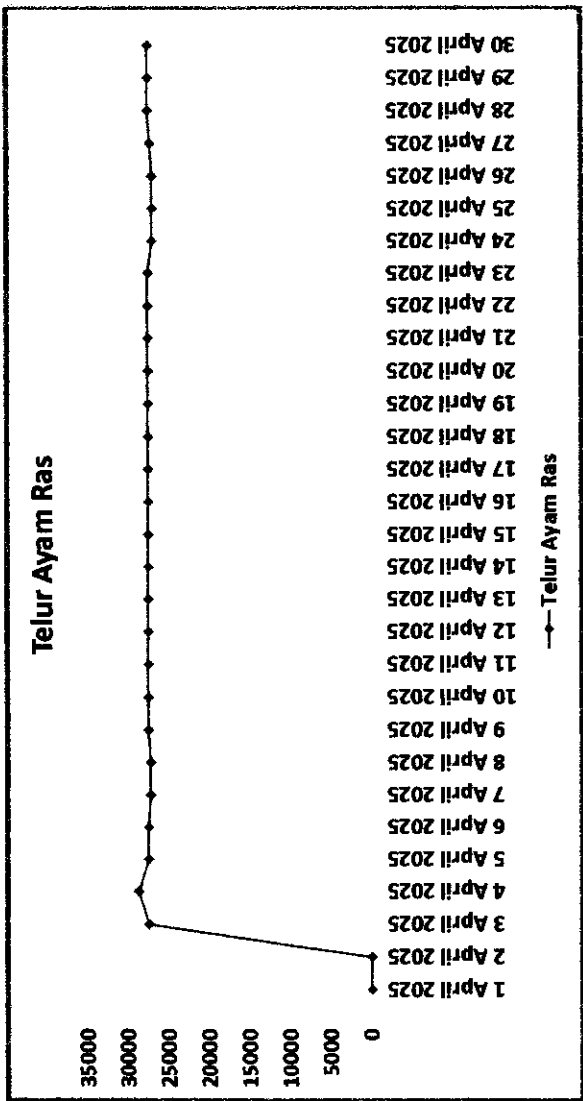
Laporan Petugas Harga Pangan Tingkat Kabupaten (Bulan April)

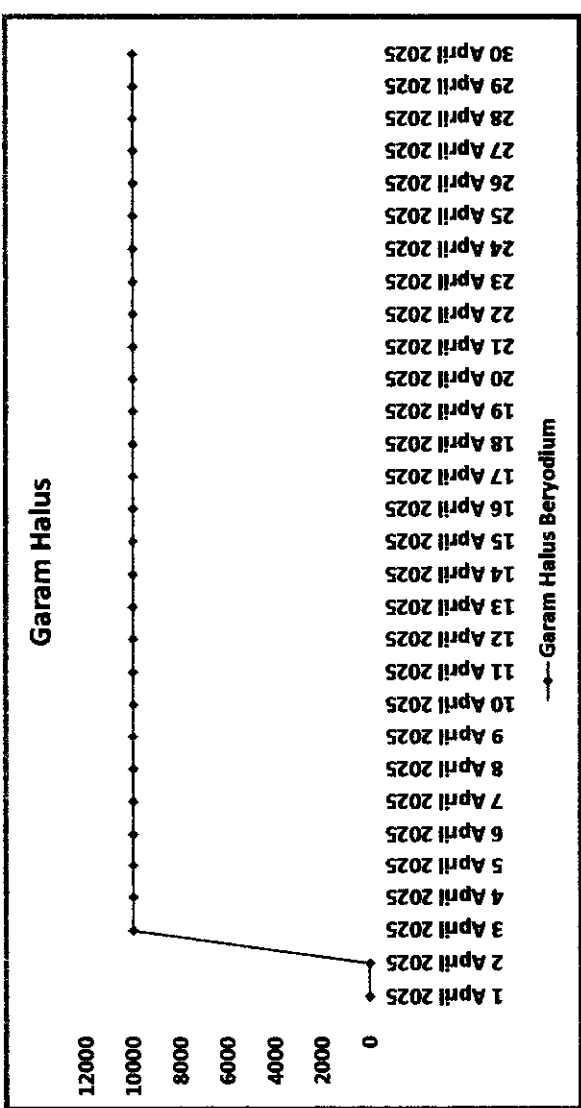
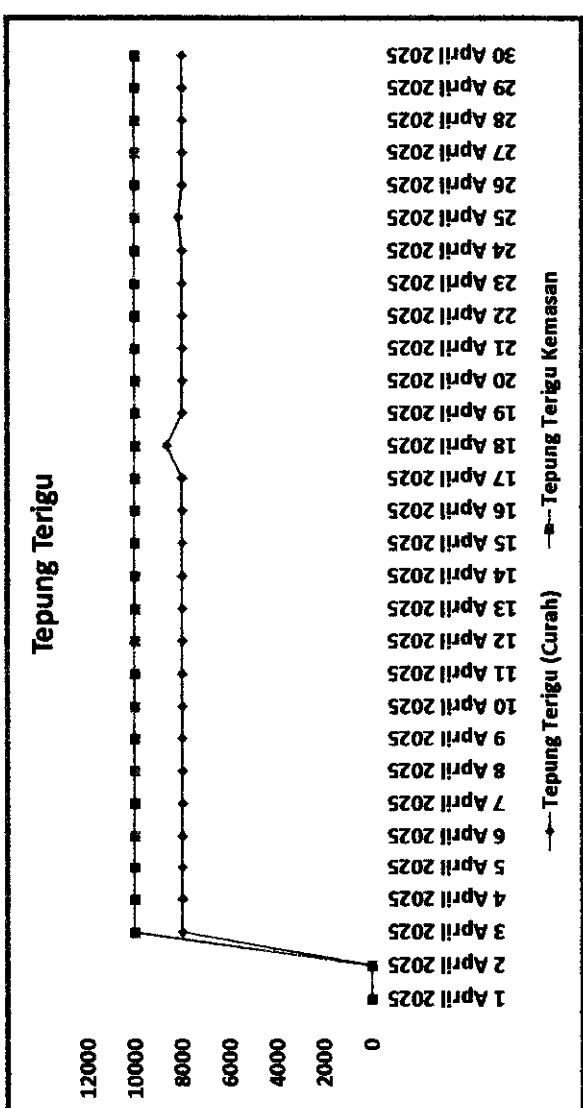
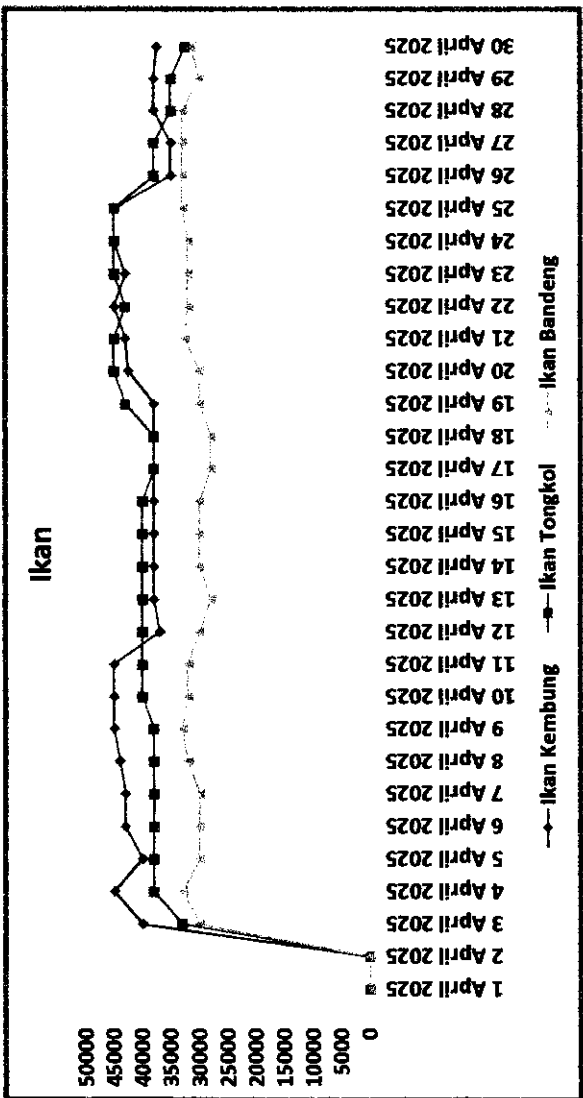
No	Tanggal	Beras Premium	Beras Medium	Beras SPHP	Jagung Tk Peternak	Kedelai Biji Kering (Impor)	Bawang Merah	Bawang Putih Bonggol	Cabai Merah Keriting	Cabai Merah Besar	Daging Sapi Murni	Cabai Rawit Merah	Daging Ayam Ras	Telur Ayam Ras	Gula Konsumsi	Minyak Goreng Kemasan	Minyak Goreng Curah	Tepung Terigu (Curah)	Minyakita	Tepung Terigu Kemasan	Ikan Kembung	Ikan Tongkol	Ikan Bandeng	Garam Halus Beryodium
1	1 April 2025	-	-	-	-	-	-	-	-	-	-	-	-	-	-	-	-	-	-	-	-	-	-	-
2	2 April 2025	-	-	-	-	-	-	-	-	-	-	-	-	-	-	-	-	-	-	-	-	-	-	-
3	3 April 2025	14.400	13.200	-	8.000	-	40.000	38.667	65.000	-	-	60.667	30.000	27.500	19.000	21.667	-	8.000	17.167	10.000	40.000	33.000	30.000	10.000
4	4 April 2025	14.400	13.200	-	8.000	-	40.000	36.000	65.000	-	-	65.000	30.000	28.750	19.000	21.667	-	8.000	17.167	10.000	45.000	38.000	33.000	10.000
5	5 April 2025	14.400	13.200	-	7.667	-	40.000	38.000	70.000	-	-	65.000	30.000	27.500	19.000	21.667	-	8.000	17.167	10.000	40.000	38.000	30.000	10.000
6	6 April 2025	14.400	13.200	-	7.500	-	40.000	38.000	70.000	-	-	60.667	30.000	27.500	19.000	21.667	-	8.000	17.167	10.000	43.000	36.000	30.000	10.000
7	7 April 2025	14.400	13.200	-	7.500	-	40.000	38.000	70.000	-	-	65.000	30.000	27.250	19.000	21.667	-	8.000	17.167	10.000	43.000	38.000	30.000	10.000
8	8 April 2025	14.400	13.200	-	7.500	-	40.000	38.000	49.000	-	-	65.000	30.000	27.250	19.000	21.333	-	8.000	17.000	10.000	44.000	36.000	32.000	10.000
9	9 April 2025	14.400	13.200	-	7.500	-	40.000	38.000	65.000	-	-	65.000	30.000	27.500	19.000	21.667	-	8.000	17.167	10.000	45.000	38.000	33.000	10.000
10	10 April 2025	14.400	13.200	-	7.500	-	40.000	38.000	66.333	-	-	65.000	30.000	27.500	19.000	21.667	-	8.000	17.167	10.000	45.000	40.000	32.000	10.000
11	11 April 2025	14.400	13.200	-	7.500	-	40.000	38.000	63.333	-	-	65.000	30.000	27.500	19.000	21.667	-	8.000	17.167	10.000	45.000	40.000	32.000	10.000
12	12 April 2025	14.400	13.200	-	7.500	-	40.000	38.000	60.000	-	-	65.000	28.000	27.500	19.000	22.667	-	8.000	17.167	10.000	37.000	40.000	30.000	10.000
13	13 April 2025	14.400	13.200	-	7.500	-	40.000	38.000	60.000	-	-	63.333	28.000	27.500	19.000	22.667	-	8.000	17.167	10.000	38.000	40.000	28.000	10.000
14	14 April 2025	14.400	13.200	-	7.500	-	40.000	37.667	60.000	-	-	63.333	30.000	27.500	19.000	21.833	-	8.000	17.167	10.000	38.000	40.000	30.000	10.000
15	15 April 2025	14.400	13.200	-	7.500	-	40.000	35.333	60.000	-	-	61.667	28.000	27.500	19.000	21.667	-	8.000	17.167	10.000	38.000	40.000	30.000	10.000
16	16 April 2025	-	-	-	-	-	40.000	37.667	60.000	-	-	60.000	28.000	27.500	19.000	21.667	-	8.000	17.167	10.000	38.000	40.000	30.000	10.000
17	17 April 2025	14.400	13.200	-	7.500	-	40.000	38.000	61.333	-	-	60.000	28.000	27.500	19.000	22.000	-	8.000	17.167	10.000	38.000	38.000	28.000	10.000
18	18 April 2025	14.400	13.200	-	7.500	-	38.000	35.333	53.333	-	-	51.667	28.000	27.500	19.000	21.667	-	8.667	17.167	10.000	38.000	38.000	28.000	10.000
19	19 April 2025	14.400	13.200	-	7.500	-	38.000	36.000	55.000	-	-	55.000	28.000	27.500	19.000	21.667	-	8.000	17.167	10.000	38.000	43.000	30.000	10.000
20	20 April 2025	14.400	13.200	-	7.500	-	38.000	35.000	55.000	-	-	55.000	27.000	27.500	19.000	21.667	-	8.000	17.167	10.000	42.500	45.000	30.000	10.000
21	21 April 2025	14.400	13.200	-	7.500	-	38.000	35.000	55.000	-	-	55.000	27.667	27.500	19.000	21.667	-	8.000	17.333	10.000	43.000	45.000	32.500	10.000
22	22 April 2025	14.400	13.200	-	7.500	-	38.000	37.000	55.000	-	-	55.000	28.000	27.500	19.000	21.333	-	8.000	17.000	10.000	45.000	43.000	32.000	10.000
23	23 April 2025	14.400	13.200	-	7.500	-	38.000	35.000	55.000	-	-	55.000	28.000	27.500	19.000	21.667	-	8.000	17.167	10.000	43.000	45.000	32.000	10.000
24	24 April 2025	14.400	13.200	-	7.500	-	38.000	35.000	55.000	-	-	55.000	27.667	27.000	19.000	21.667	-	8.000	17.000	10.000	45.000	45.000	32.000	10.000
25	25 April 2025	14.400	13.200	-	7.500	-	38.667	40.000	51.667	-	-	53.333	28.000	27.000	19.000	21.667	-	8.167	17.167	10.000	45.000	45.000	33.000	10.000
26	26 April 2025	15.600	13.200	-	7.500	-	38.003	40.000	38.500	-	-	55.000	27.833	27.000	19.000	21.667	-	8.000	17.167	10.000	35.000	38.000	33.000	10.000
27	27 April 2025	15.600	13.200	-	7.500	-	38.000	40.000	38.667	55.000	-	55.000	28.000	27.250	19.000	20.000	-	8.000	17.167	10.000	35.000	38.000	33.000	10.000
28	28 April 2025	15.600	13.200	-	7.500	-	38.000	40.000	35.000	55.000	-	55.000	28.000	27.500	19.000	21.667	-	8.000	17.167	10.000	38.000	35.000	33.000	10.000
29	29 April 2025	15.600	13.200	-	7.500	-	38.000	40.000	35.000	55.000	-	55.000	28.000	27.500	19.000	21.667	-	8.000	17.167	10.000	38.000	35.000	33.000	10.000
30	30 April 2025	15.600	13.200	-	7.500	-	28.000	40.000	38.000	55.000	-	55.000	28.000	27.500	19.000	21.333	-	8.000	17.167	10.000	37.500	32.500	31.500	10.000

Laporan Petugas Harga Pangan Tingkat Kabupaten

Nama : Sri Hartati, SE
 Enumera : Konsumen
 Kab/Kots : Kab. Bulukumba
 Periode : 2025-04-01 - 2025-04-30








Laporan Petugas Harga Pangan Tingkat Kabupaten

Nama : Sri Hartati, SE
 Enumerator : Konsumen
 Kab/Kota : Kab. Bulukumba
 Periode : 2025-05-01 - 2025-05-31

No	Tanggal	Beras Premium	Beras Medium	Beras SPHP	Jagung Tk Peternak	Kedelai Biji Kering (Impor)	Bawang Merah	Bawang Putih Bonggol	Cabai Merah Keriting	Cabai Merah Besar	Daging Sapi Murni	Cabai Rawit Merah	Daging Ayam Ras	Telur Ayam Ras	Gula Konsumsi	Minyak Goreng Kemasan	Minyak Goreng Curah	Tepung Terigu (Curah)	Minyakita	Tepung Terigu Kemasan	Ikan Kembung	Ikan Tongkol	Ikan Bandeng	Garam Halus Beryodium
1	1 Mei 2025	-	-	-	-	-	-	-	-	-	-	-	-	-	-	-	-	-	-	-	-	-	-	-
2	2 Mei 2025	15.600	13.200	-	7.333	-	28.000	40.000	35.000	55.000	-	55.000	27.667	27.500	19.000	21.667	-	8.000	17.333	10.000	35.000	35.000	30.000	10.000
3	3 Mei 2025	15.600	13.200	-	7.333	-	28.000	40.000	35.000	55.000	-	55.000	28.000	26.000	19.000	22.000	-	8.000	17.000	10.000	35.000	35.000	30.000	10.000
4	4 Mei 2025	15.600	13.200	-	7.333	-	28.000	40.000	36.000	45.000	-	45.000	30.000	26.500	19.000	21.333	-	8.000	17.167	10.000	36.500	38.000	30.000	10.000
5	5 Mei 2025	15.600	13.200	-	7.500	-	28.000	40.000	37.000	51.667	-	53.333	30.000	26.500	19.000	20.667	-	8.000	17.167	10.000	35.000	35.000	28.000	10.000
6	6 Mei 2025	15.600	13.200	-	7.500	-	28.000	40.000	38.000	45.000	-	45.000	30.000	26.500	19.000	21.000	-	8.000	17.167	10.000	38.000	35.000	30.000	10.000
7	7 Mei 2025	15.600	13.200	-	7.500	-	28.000	40.000	37.000	45.000	-	45.000	30.000	26.500	19.000	21.667	-	8.000	17.167	10.000	38.000	35.000	30.000	10.000
8	8 Mei 2025	15.600	13.200	-	7.500	-	28.000	40.000	38.000	45.000	-	45.000	30.000	26.500	19.000	21.333	-	8.000	17.167	10.000	38.000	35.000	30.000	10.000
9	9 Mei 2025	15.600	13.200	-	7.500	-	28.000	40.000	35.000	45.000	-	45.000	30.000	26.500	19.000	21.667	-	8.000	17.167	10.000	38.000	35.000	30.000	10.000
10	10 Mei 2025	15.600	13.200	-	7.500	-	28.000	40.000	36.000	43.667	-	45.000	30.000	26.000	19.000	21.667	-	8.000	17.333	10.000	40.000	38.000	28.000	10.000
11	11 Mei 2025	15.600	13.200	-	7.500	-	28.000	40.000	35.000	44.000	-	45.000	30.000	26.000	19.000	20.667	-	8.000	17.167	10.000	40.000	35.000	31.000	10.000
12	12 Mei 2025	15.600	13.200	-	7.500	-	28.000	40.000	35.000	45.000	-	45.000	30.000	26.000	19.000	21.000	-	8.000	17.167	10.000	42.000	37.500	30.000	10.000
13	13 Mei 2025	15.600	13.200	-	7.500	-	28.000	40.000	35.000	45.000	-	45.000	30.000	26.000	19.000	21.333	-	8.000	17.167	10.000	40.000	34.000	30.000	10.000
14	14 Mei 2025	15.600	13.200	-	7.500	-	28.000	40.000	35.000	45.000	-	45.000	30.000	26.000	19.000	21.000	-	8.000	17.167	10.000	43.000	38.000	28.000	10.000
15	15 Mei 2025	15.600	13.200	-	7.500	-	28.000	40.000	35.000	45.000	-	45.000	30.000	26.000	19.000	21.333	-	8.000	17.167	10.000	40.000	38.000	30.000	10.000
16	16 Mei 2025	15.600	13.200	-	7.500	-	30.000	40.000	35.333	45.667	-	40.667	30.000	26.000	19.000	21.333	-	9.000	17.333	10.000	45.000	38.000	30.000	10.000
17	17 Mei 2025	15.600	13.200	-	7.500	-	30.000	40.000	35.000	45.000	-	45.000	28.000	26.000	19.000	21.000	-	8.000	17.167	10.000	45.000	38.000	30.000	10.000
18	18 Mei 2025	15.600	13.200	-	7.500	-	30.000	40.000	37.000	44.333	-	44.333	30.000	26.000	19.000	21.667	-	8.000	17.167	10.000	45.000	35.000	30.000	10.000
19	19 Mei 2025	15.600	13.200	-	7.500	-	30.000	40.000	37.000	45.000	-	45.000	28.667	26.000	19.000	21.667	-	8.000	17.167	10.000	43.000	35.000	30.000	10.000
20	20 Mei 2025	15.600	13.200	-	7.500	-	30.000	40.000	35.000	45.667	-	45.000	28.000	33.000	19.000	21.333	-	8.000	17.167	10.000	43.000	35.000	30.000	10.000
21	21 Mei 2025	15.600	13.200	-	7.500	-	30.000	40.000	35.000	45.000	-	43.333	28.000	26.000	19.000	21.333	-	8.000	17.167	10.000	43.000	38.000	30.000	10.000
22	22 Mei 2025	15.600	13.200	-	7.500	-	30.000	40.000	32.000	30.000	-	38.333	29.000	27.000	19.000	21.333	-	8.000	17.333	10.000	37.500	32.000	30.000	10.000
23	23 Mei 2025	15.600	13.200	-	7.500	-	30.000	40.000	30.000	30.000	-	43.333	28.000	27.000	19.000	21.000	-	8.000	17.167	10.000	38.000	33.000	30.000	10.000
24	24 Mei 2025	15.600	13.200	-	7.500	-	30.000	40.000	31.333	30.000	-	40.000	28.000	27.000	19.000	21.667	-	9.000	17.167	10.000	35.000	32.000	30.000	10.000
25	25 Mei 2025	15.600	13.200	-	7.500	-	30.000	40.000	32.000	30.000	-	40.000	28.000	27.000	19.000	21.333	-	8.000	17.167	10.000	35.000	27.500	28.000	10.000

26	26 Mei 2025	15.600	13.200	-	7.500	-	30.000	40.000	32.000	30.000	-	36.667	28.000	27.000	19.000	21.333	-	8.000	17.167	10.000	35.000	32.000	28.000	10.000
27	27 Mei 2025	15.600	13.200	-	7.500	-	30.000	40.000	30.000	28.667	-	36.667	28.000	26.000	19.000	21.667	-	8.000	17.333	10.000	35.000	32.000	28.000	10.000
28	28 Mei 2025	15.600	13.200	-	7.500	-	30.000	40.000	30.000	30.000	-	40.000	28.000	26.000	19.000	21.000	-	9.000	17.167	10.000	35.000	32.000	30.000	10.000
29	29 Mei 2025	15.600	13.200	-	7.500	-	30.000	39.333	30.000	28.000	-	35.000	28.000	26.000	19.000	21.333	-	8.000	17.167	10.000	33.000	30.000	32.000	10.000
30	30 Mei 2025	15.600	13.200	-	7.500	-	28.667	39.333	30.000	28.000	-	35.000	28.000	26.000	18.833	21.333	-	8.000	17.167	10.000	35.000	30.000	32.000	10.000
31	31 Mei 2025	15.600	13.200	-	5.500	-	28.000	40.000	29.333	28.000	-	35.000	28.000	26.000	18.833	21.333	-	8.000	17.167	10.000	38.000	33.000	32.000	10.000
	Rata-Rata	Rp.15.600	Rp.13.200	Rp.0	Rp.7.420	Rp.0	Rp.28.989	Rp.39.954	Rp.34.069	Rp.40.092	Rp.0	Rp.42.988	Rp.28.978	Rp.26.550	Rp.18.989	Rp.21.333	Rp.0	Rp.8.100	Rp.17.189	Rp.10.000	Rp.38.759	Rp.34.517	Rp.29.828	Rp.10.000
	Maksimum	Rp.15.600	Rp.13.200	-	Rp.7.500	-	Rp.30.000	Rp.40.000	Rp.38.000	Rp.55.000	-	Rp.55.000	Rp.30.000	Rp.33.000	Rp.19.000	Rp.22.000	-	Rp.9.000	Rp.17.333	Rp.10.000	Rp.45.000	Rp.38.000	Rp.32.000	Rp.10.000
	Minimum	Rp.15.600	Rp.13.200	-	Rp.5.500	-	Rp.28.000	Rp.39.333	Rp.29.333	Rp.28.000	-	Rp.35.000	Rp.27.667	Rp.26.000	Rp.18.833	Rp.20.667	-	Rp.8.000	Rp.17.000	Rp.10.000	Rp.33.000	Rp.27.500	Rp.28.000	Rp.10.000

Kepala Bidang Distribusi Cadangan dan Konsumsi Pangan


Silvia, SP., M.AP.
 NIP : 19740214 199903 2 005

Analisis Ketahanan Ahli Muda

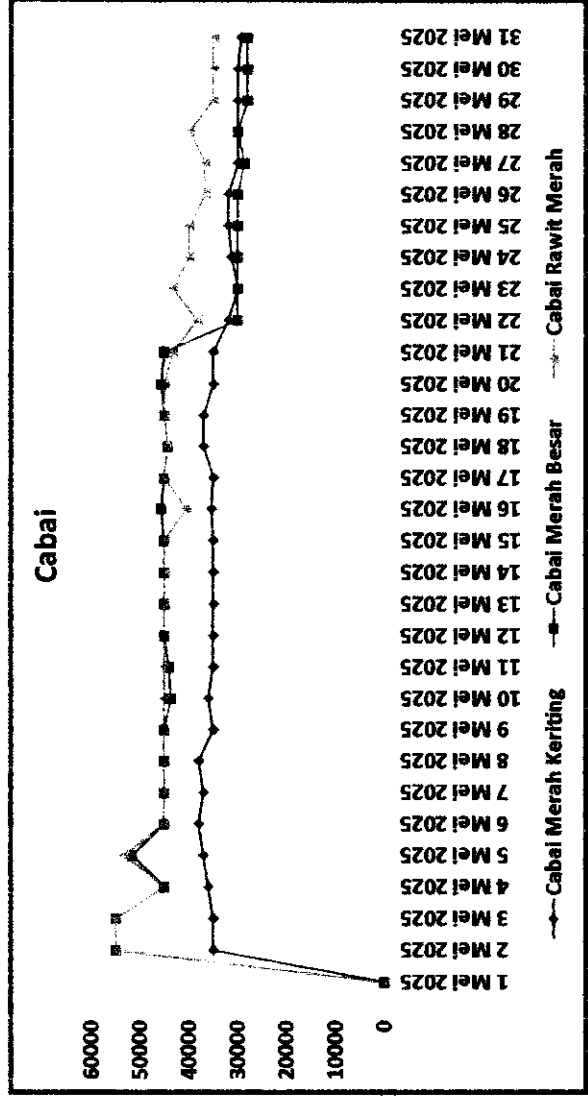
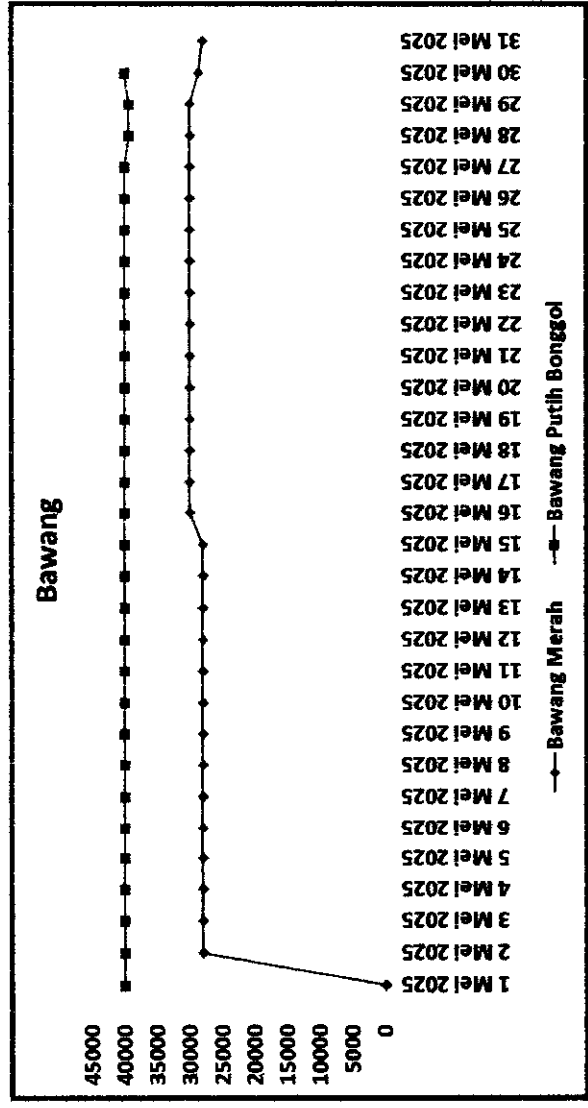
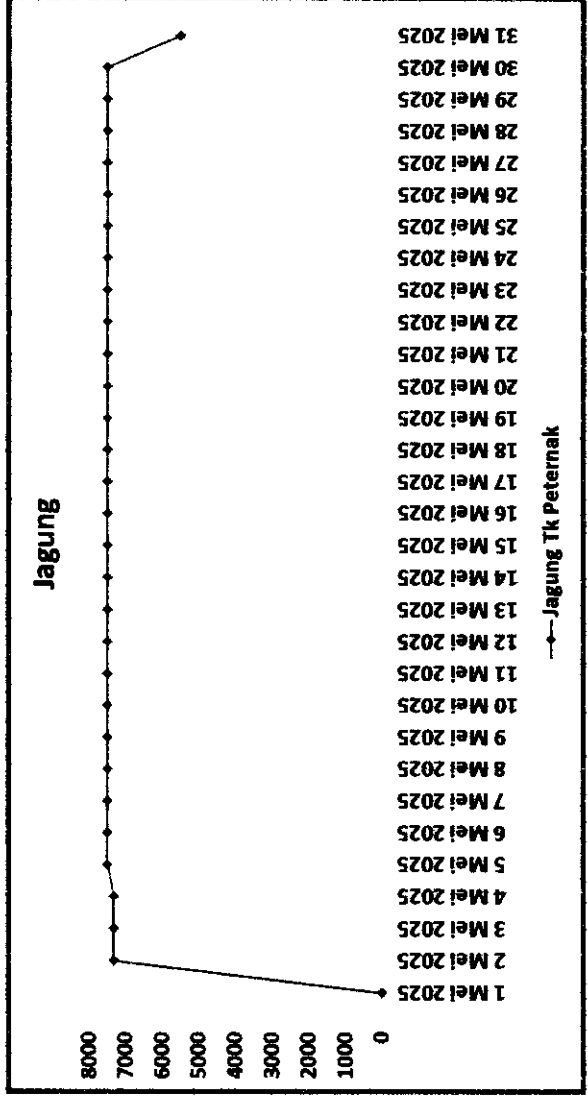
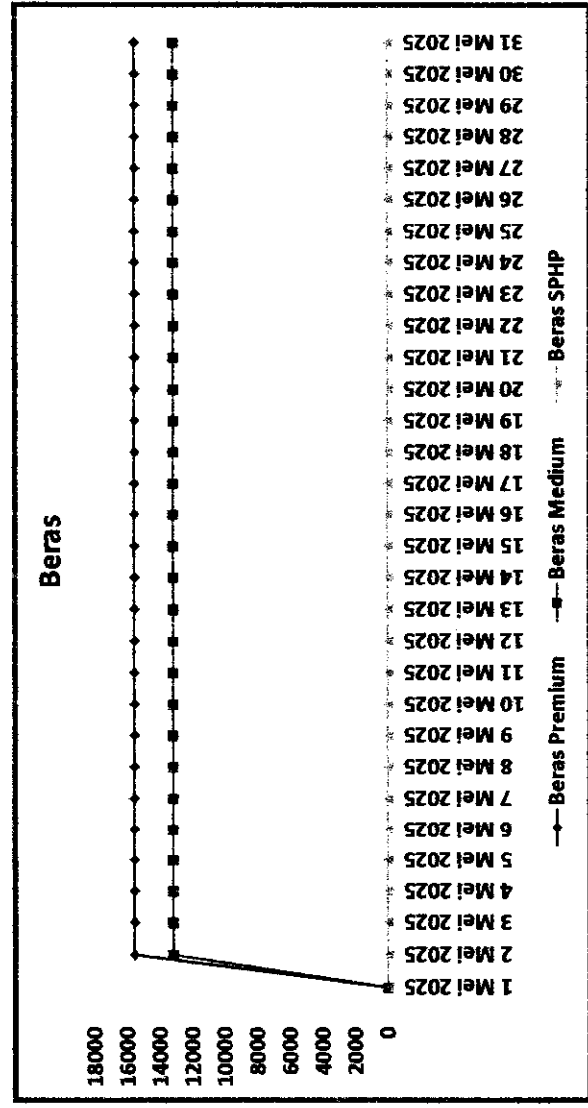

Eko Sukmawanto Basri, S.St.
 Nip : 19840609 200804 1 004

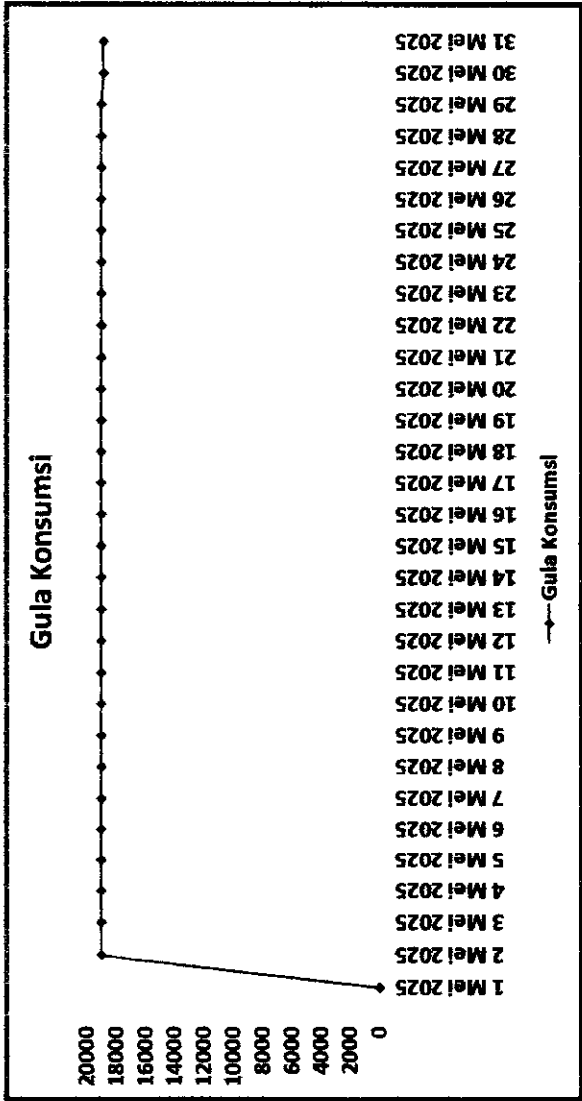
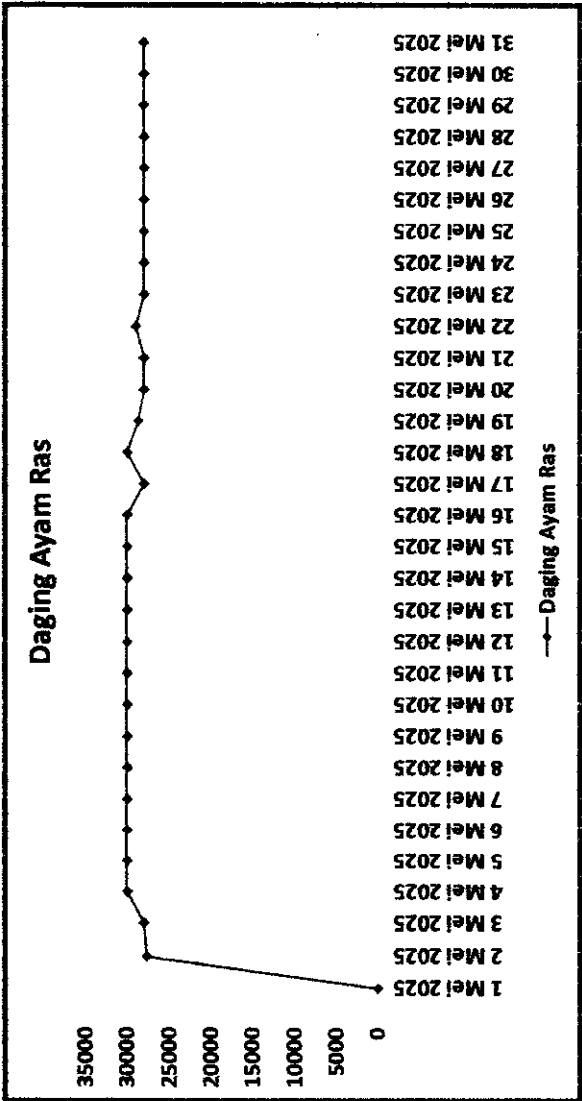
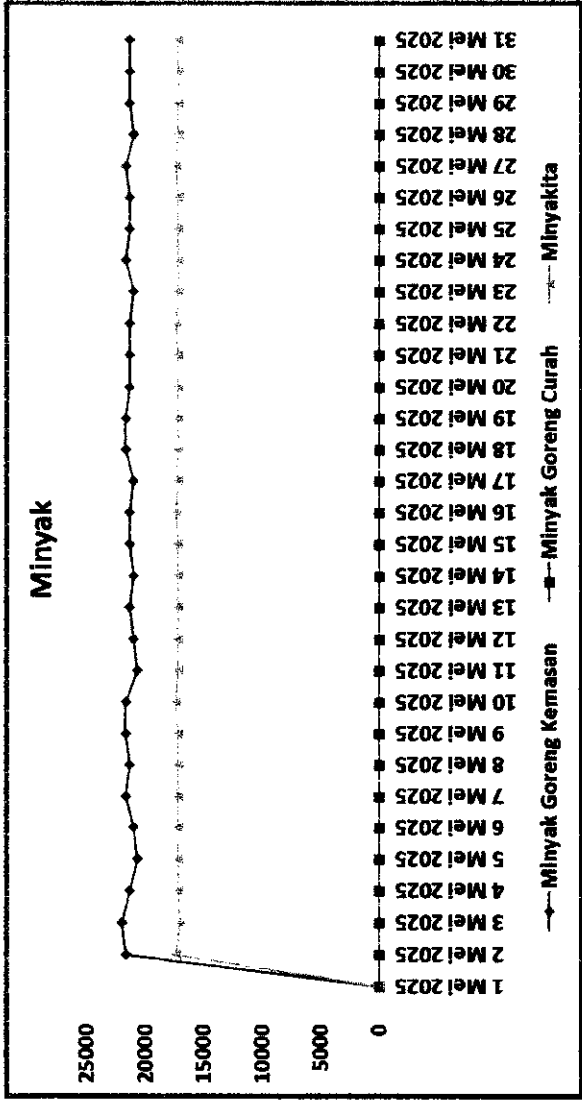
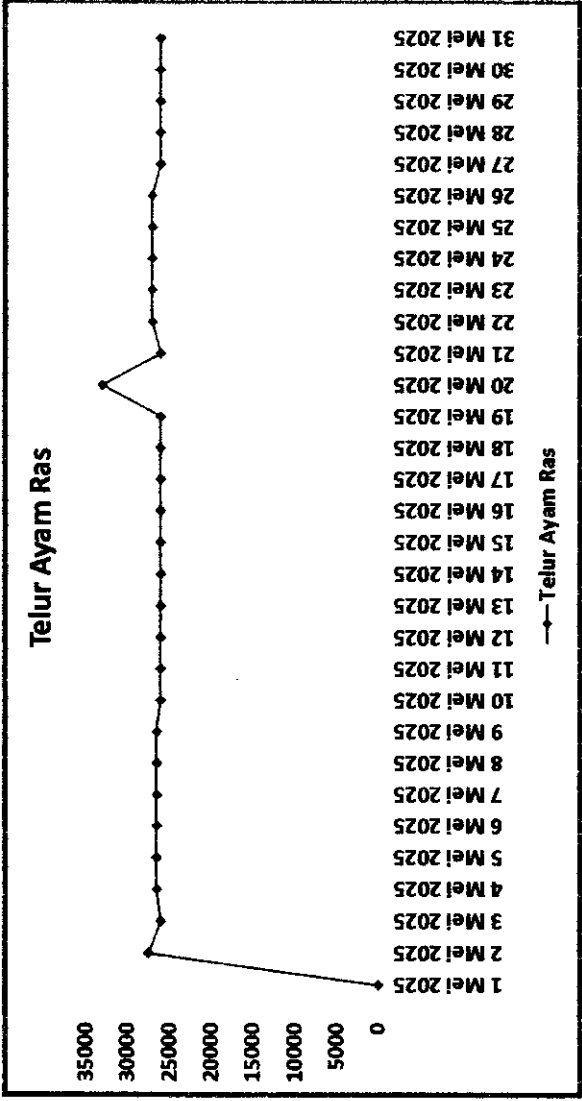
Pengolah Data Harga

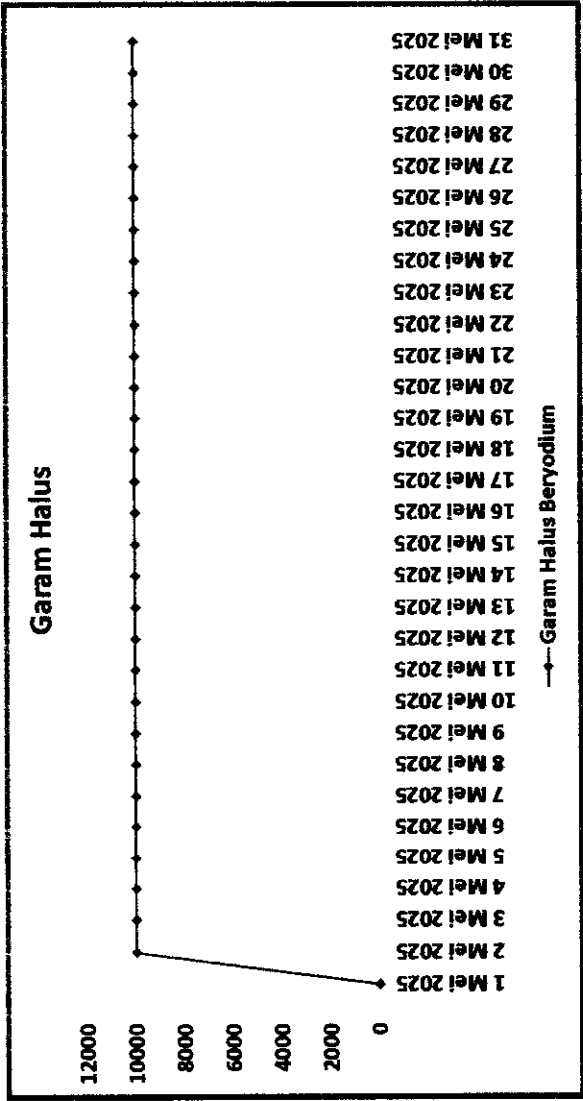
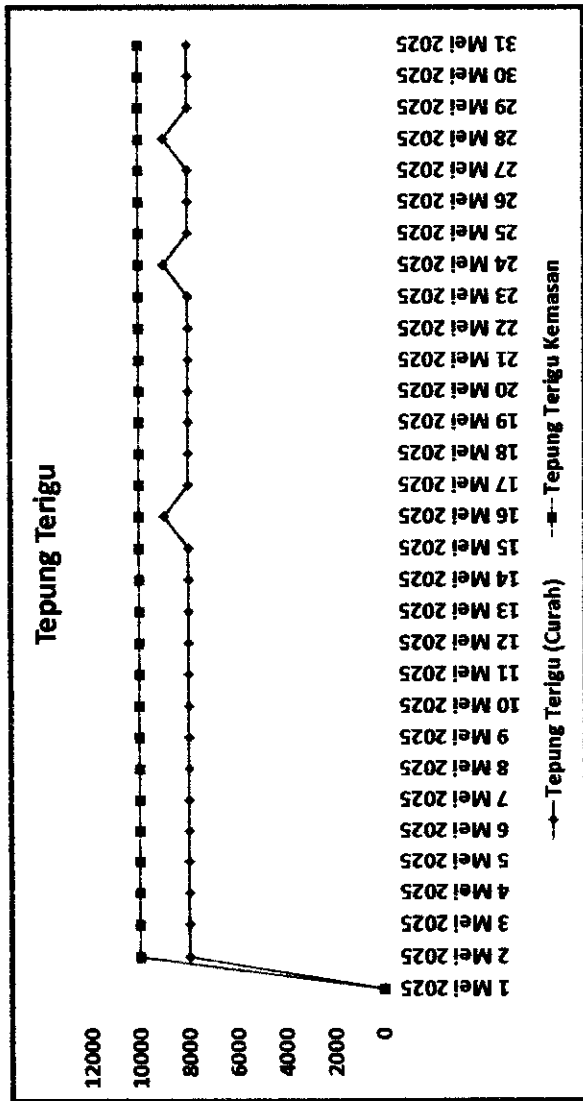
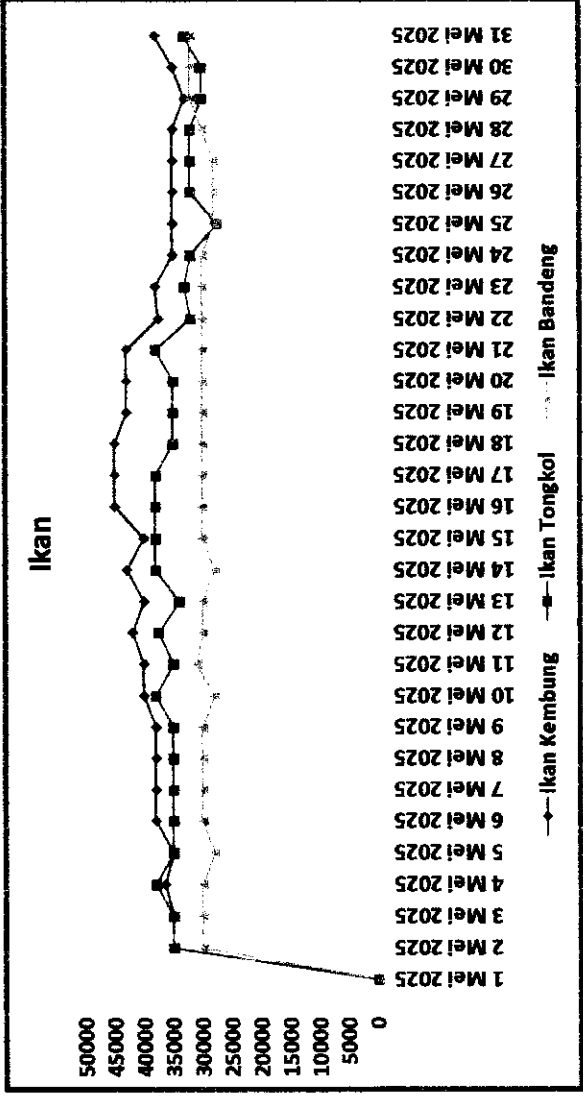

Nornawati, SP.
 NIP 19720130 200701 2 012

Laporan Petugas Harga Pangan Tingkat Kabupaten

Nama : Sri Hartati, SE
 Enumera : Konsumen
 Kab/Kota: Kab. Bulukumba
 Periode : 2025-05-01 - 2025-05-31







Laporan Petugas Harga Pangan Tingkat Kabupaten

Nama : Sri Hartati, SE

Kab/Kota : Kab. Bulukumba

Periode : 2025-06-01 - 2025-06-30

No	Tanggal	Beras Premium	Beras Medium	Beras SPHP	Jagung Tk Peternak	Kedelai Biji Kering (Impor)	Bawang Merah	Bawang Putih Bonggol	Cabai Merah Keriting	Cabai Merah Besar	Daging Sapi Murni	Cabai Rawit Merah	Daging Ayam Ras	Telur Ayam Ras	Gula Konsumsi	Minyak Goreng Kemasan	Minyak Goreng Curah	Tepung Terigu (Curah)	Minyakita	Tepung Terigu Kemasan	Ikan Kembung	Ikan Tongkol	Ikan Bandeng	Garam Halus Beryodium
1	1 Juni 2025	14.600	13.200	-	5.500	-	28.000	40.000	28.000	28.000	-	35.000	28.000	26.250	18.833	21.333	-	8.000	17.167	10.000	38.000	32.000	33.000	10.000
2	2 Juni 2025	14.600	13.200	-	5.500	-	28.667	40.000	32.000	44.667	-	41.667	30.000	26.000	19.000	22.000	-	8.000	17.167	10.000	38.000	33.000	32.000	10.000
3	3 Juni 2025	14.600	13.200	-	5.500	-	30.000	40.000	33.000	45.000	-	40.000	30.000	26.000	18.833	21.333	-	8.000	17.000	10.000	38.000	35.000	33.000	10.000
4	4 Juni 2025	14.600	13.200	-	5.500	-	30.000	38.667	33.000	40.000	-	35.000	30.000	26.000	18.833	21.333	-	8.000	17.000	10.000	38.000	35.000	33.000	10.000
5	5 Juni 2025	14.600	13.200	-	5.500	-	29.667	38.000	34.333	40.000	-	40.000	31.000	26.000	18.833	21.333	-	8.000	17.167	10.000	38.000	35.000	34.000	10.000
6	6 Juni 2025	-	-	-	-	-	-	-	-	-	-	-	-	-	-	-	-	-	-	-	-	-	-	-
7	7 Juni 2025	14.600	13.200	-	5.500	-	29.333	38.000	33.333	36.333	-	35.000	30.000	26.000	18.833	21.667	-	8.000	17.167	10.000	40.000	35.000	33.000	10.000
8	8 Juni 2025	14.600	13.200	-	5.500	-	30.000	38.333	33.667	36.000	-	36.000	30.000	26.000	18.833	21.333	-	8.000	17.167	10.000	40.000	35.000	33.000	10.000
9	9 Juni 2025	14.600	13.200	-	5.500	-	30.000	38.333	33.667	36.000	-	36.000	30.000	26.000	18.500	19.000	-	8.000	17.000	10.000	-	-	-	10.000
10	10 Juni 2025	14.600	13.200	-	5.500	-	30.000	38.333	33.667	36.000	-	36.000	32.000	26.000	18.500	20.000	-	8.000	17.000	10.000	-	-	-	10.000
11	11 Juni 2025	14.600	13.200	-	5.500	-	30.000	38.333	33.667	36.000	-	36.000	30.667	26.000	18.500	20.000	-	8.000	17.000	10.000	38.000	35.000	33.000	10.000
12	12 Juni 2025	14.600	13.200	-	5.000	-	29.333	38.667	32.667	34.333	-	33.333	32.000	26.250	18.833	21.333	-	8.000	17.167	10.000	40.000	35.000	33.000	10.000
13	13 Juni 2025	14.600	13.200	-	5.500	-	28.667	39.000	32.000	32.667	-	35.000	32.000	26.000	18.833	21.333	-	9.000	17.333	9.833	40.000	35.000	33.000	10.000
14	14 Juni 2025	14.467	13.200	-	5.167	-	29.333	38.000	31.000	30.667	-	34.333	32.000	26.000	18.833	21.167	-	8.000	17.333	9.833	40.000	35.000	33.000	10.000
15	15 Juni 2025	14.400	13.200	-	5.250	-	28.667	38.000	30.667	30.000	-	35.000	32.000	26.000	18.833	21.333	-	8.000	17.167	10.000	38.000	35.000	30.000	10.000
16	16 Juni 2025	14.600	13.200	-	5.000	-	28.000	38.000	30.000	29.333	-	35.000	32.000	26.000	18.500	21.333	-	8.000	17.167	10.000	38.000	35.000	33.000	10.000
17	17 Juni 2025	14.400	13.200	-	5.000	-	28.000	38.000	30.000	30.000	-	33.667	32.000	26.000	18.833	21.333	-	8.000	17.167	10.000	38.000	35.000	30.000	10.000
18	18 Juni 2025	14.400	13.200	-	5.000	-	28.000	38.000	30.000	31.667	-	35.000	32.000	26.000	18.833	21.333	-	8.000	17.167	10.000	38.000	35.000	32.000	10.000
19	19 Juni 2025	14.400	13.200	-	5.000	-	40.000	38.000	31.000	28.000	-	35.000	32.000	26.000	18.833	22.000	-	8.000	17.167	10.000	38.000	35.000	30.000	10.000
20	20 Juni 2025	14.400	13.200	-	5.000	-	40.000	38.000	31.333	29.333	-	35.000	32.000	26.000	18.833	21.333	-	8.000	17.167	10.000	40.000	40.000	33.000	10.000
21	21 Juni 2025	14.400	13.200	-	5.500	-	40.000	37.500	30.000	30.000	-	35.000	32.000	26.000	18.833	21.333	-	8.000	17.167	10.000	38.000	38.000	30.000	10.000
22	22 Juni 2025	14.400	13.200	-	5.500	-	39.000	38.000	30.000	30.000	-	35.000	30.000	26.500	18.833	21.333	-	8.000	17.167	10.000	35.000	35.000	30.000	10.000
23	23 Juni 2025	14.400	13.200	-	5.167	-	39.333	38.667	30.000	30.000	-	35.000	30.000	26.500	18.833	21.333	-	8.000	17.000	10.000	38.000	35.000	30.000	10.000
24	24 Juni 2025	14.400	13.200	-	5.000	-	39.333	38.000	30.000	31.667	-	33.333	30.000	26.500	18.833	21.333	-	8.000	17.167	10.000	38.000	35.000	30.000	10.000
25	25 Juni 2025	14.400	13.200	-	5.000	-	40.000	38.667	30.000	30.000	-	35.000	32.000	26.500	18.833	21.333	-	8.000	17.167	10.000	38.000	35.000	30.000	10.000
26	26 Juni 2025	14.400	13.200	-	5.000	-	38.667	40.000	30.000	30.000	-	35.000	32.000	26.500	18.833	21.333	-	8.000	17.000	10.000	38.000	35.000	30.000	10.000

27	27 Juni 2025	14.400	13.200	-	5.000	-	38.000	38.000	38.000	30.000	30.000	30.000	38.000	35.000	30.000	10.000	17.167	10.000	10.000	10.000	10.000	10.000
28	28 Juni 2025	14.400	13.200	-	5.000	-	39.000	38.000	28.000	31.000	32.000	26.500	18.833	21.333	8.000	17.167	10.000	10.000	10.000	10.000	10.000	10.000
29	29 Juni 2025	14.400	13.200	-	5.500	-	40.000	38.000	28.000	28.000	32.000	26.500	18.750	21.000	8.000	17.250	10.000	10.000	10.000	10.000	10.000	10.000
30	30 Juni 2025	14.400	13.200	-	5.000	-	40.000	39.333	28.667	26.000	32.000	26.500	18.833	21.333	8.000	17.167	10.000	10.000	10.000	10.000	10.000	10.000
	Rata-Rata	Rp.14.480	Rp.13.200	Rp.0	Rp.5.234	Rp.0	Rp.33.808	Rp.38.494	Rp.30.795	Rp.32.410	Rp.35.436	Rp.31.161	Rp.18.790	Rp.21.201	Rp.8.034	Rp.17.141	Rp.9.988	Rp.9.988	Rp.9.988	Rp.9.988	Rp.9.988	Rp.9.988
	Maksimum	Rp.14.600	Rp.13.200	-	Rp.5.500	-	Rp.40.000	Rp.40.000	Rp.34.333	Rp.45.000	Rp.41.667	Rp.32.000	Rp.19.000	Rp.22.000	Rp.9.000	Rp.17.333	Rp.10.000	Rp.10.000	Rp.10.000	Rp.10.000	Rp.10.000	Rp.10.000
	Minimum	Rp.14.400	Rp.13.200	-	Rp.5.000	-	Rp.28.000	Rp.37.500	Rp.28.000	Rp.26.000	Rp.33.333	Rp.28.000	Rp.18.500	Rp.19.000	Rp.8.000	Rp.17.000	Rp.9.833	Rp.9.833	Rp.9.833	Rp.9.833	Rp.9.833	Rp.9.833

Kepala Bidang Distribusi Cadangan
dan Konsumsi Pangan



Silvia, SP., M.AP.

NIP : 19740214 199903 2 005

Analisis Ketahanan Ahli Muda



Eko Sukmawanto Basri, S.St

Nip : 19840609 200804 1 004

Pengolah Data Harga

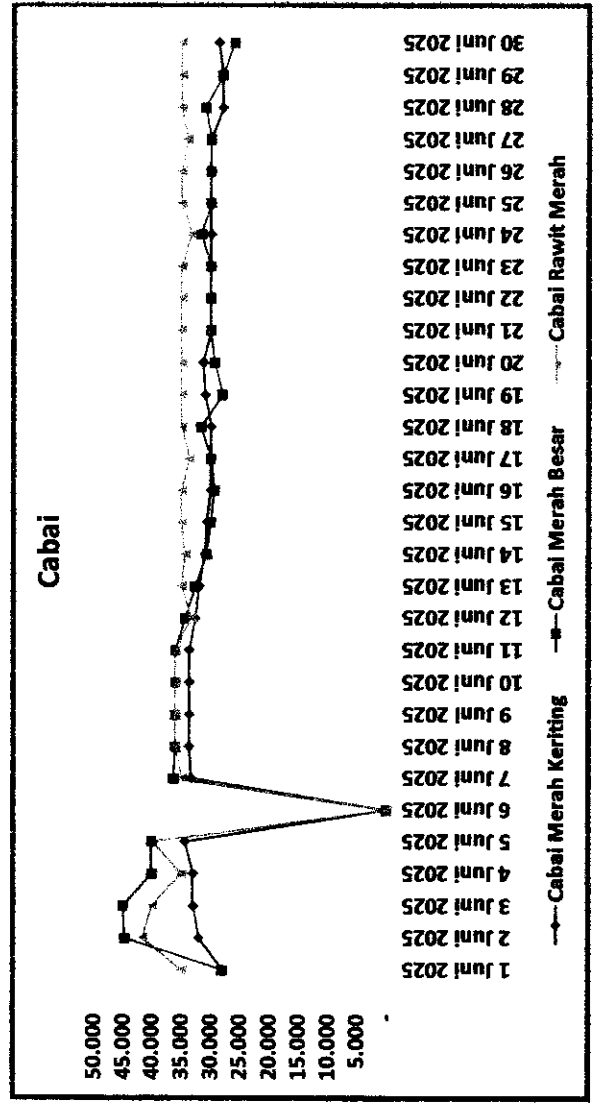
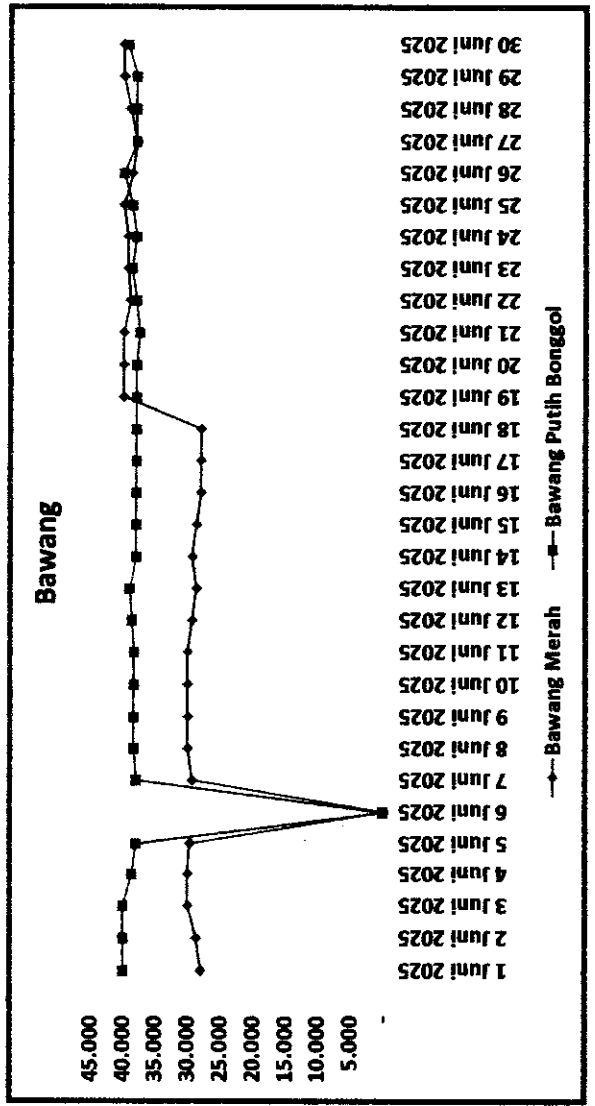
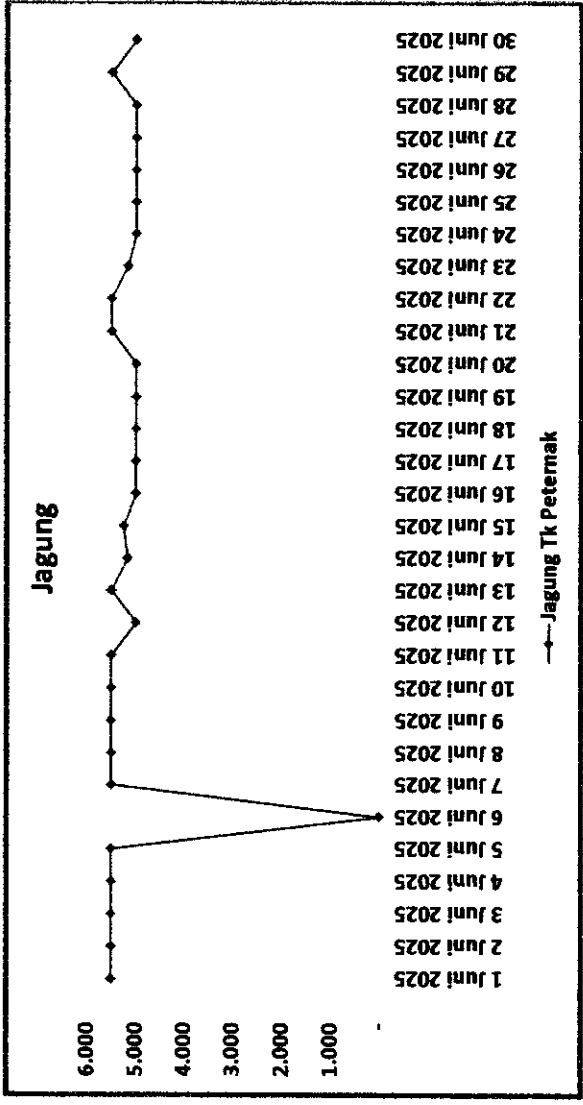
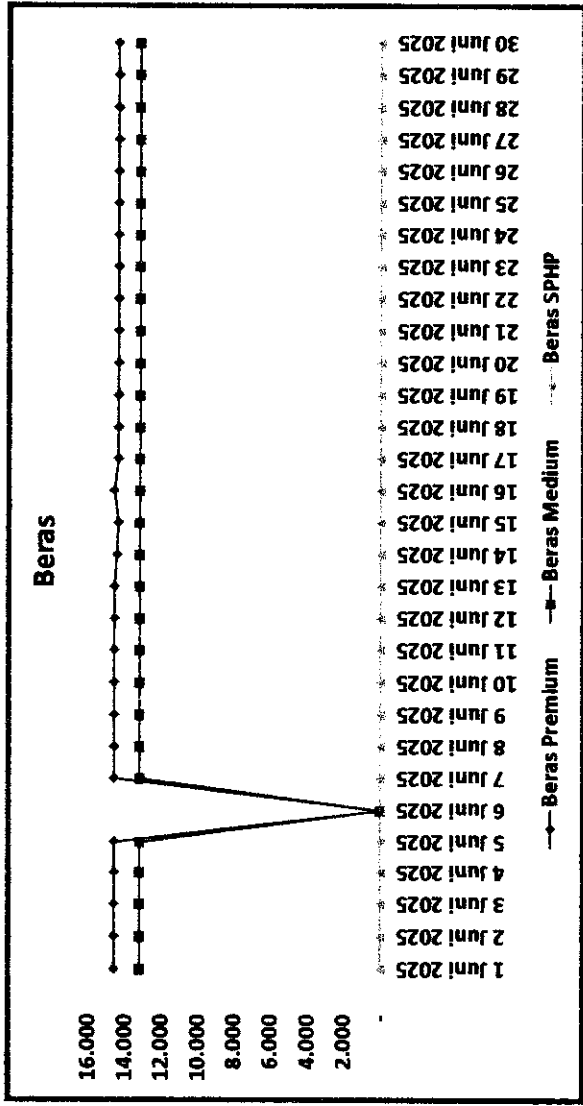


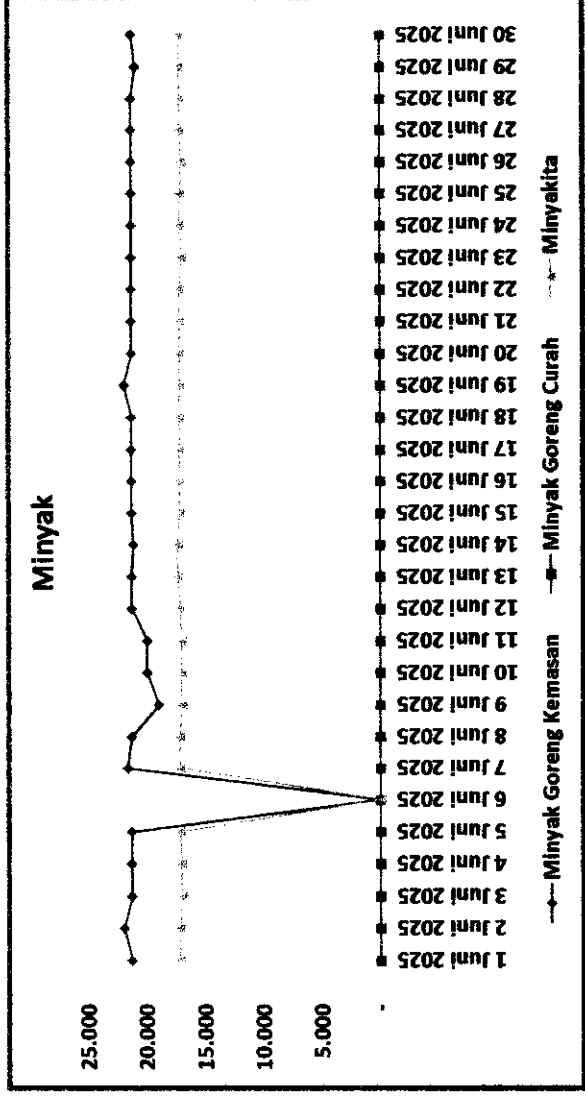
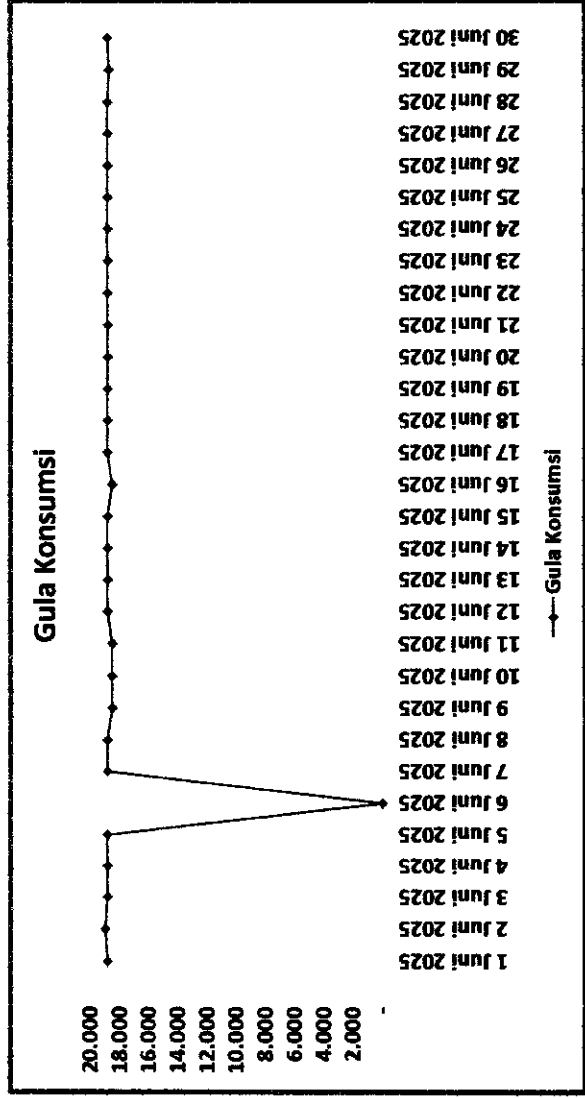
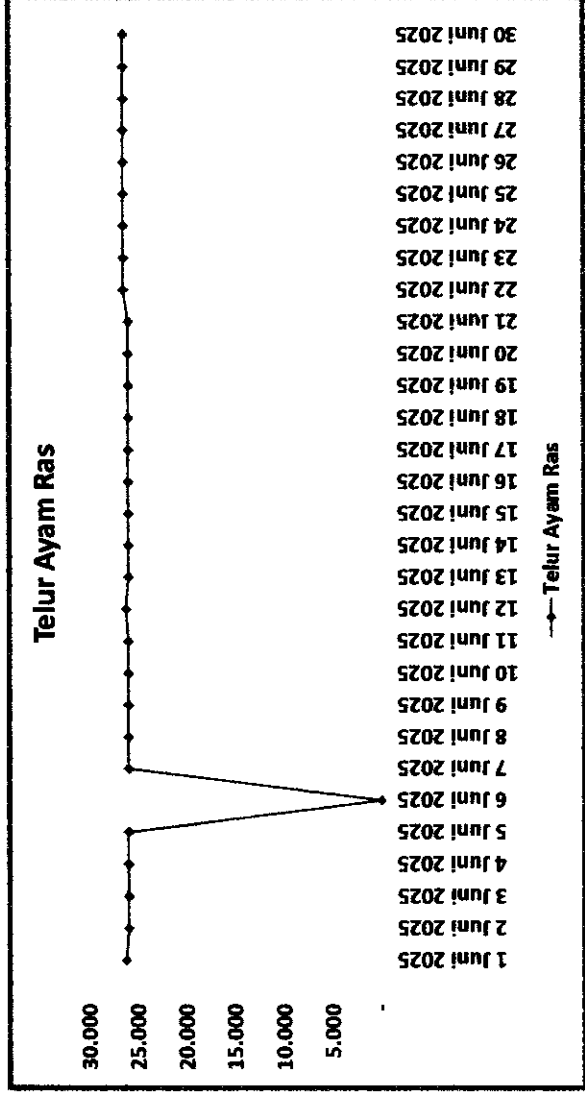
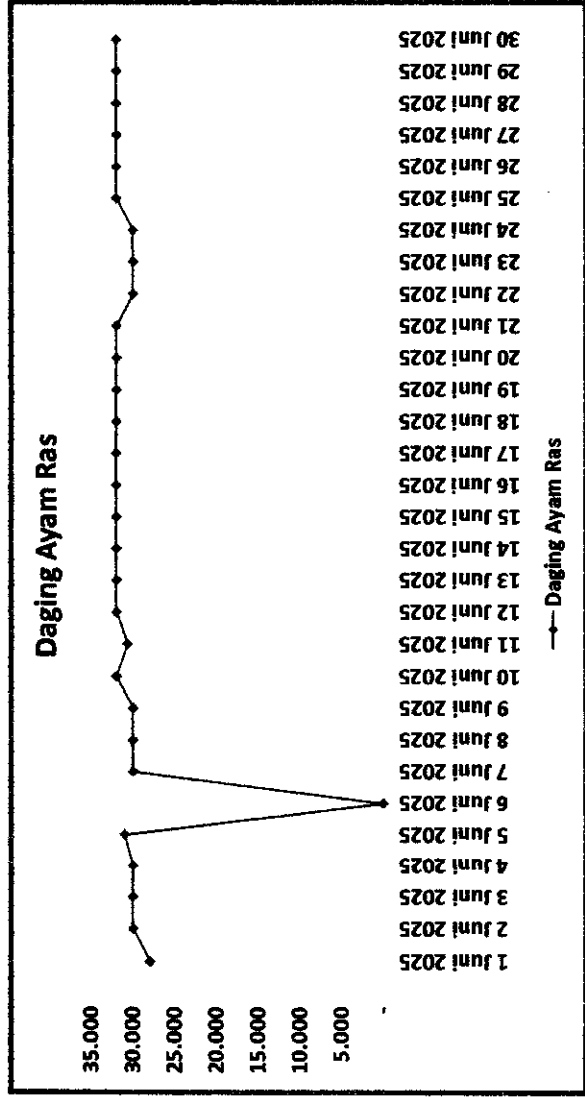
Normawati, SP

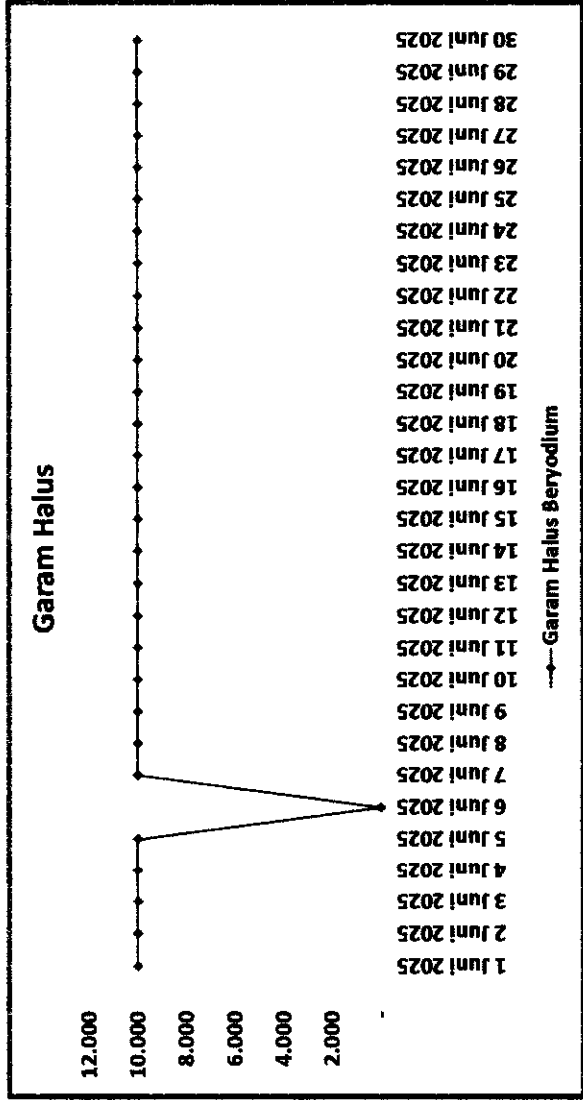
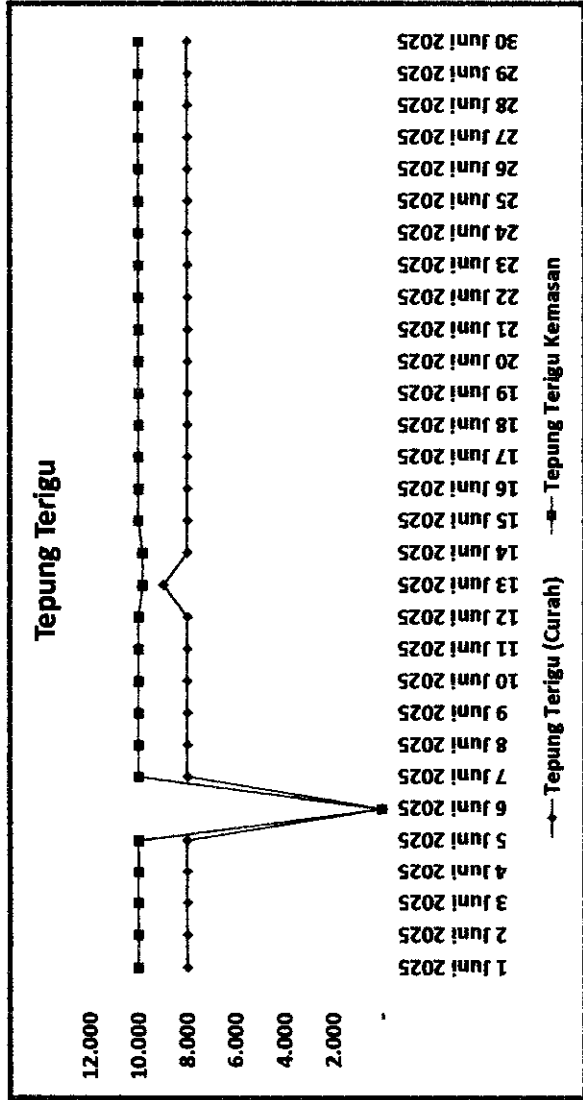
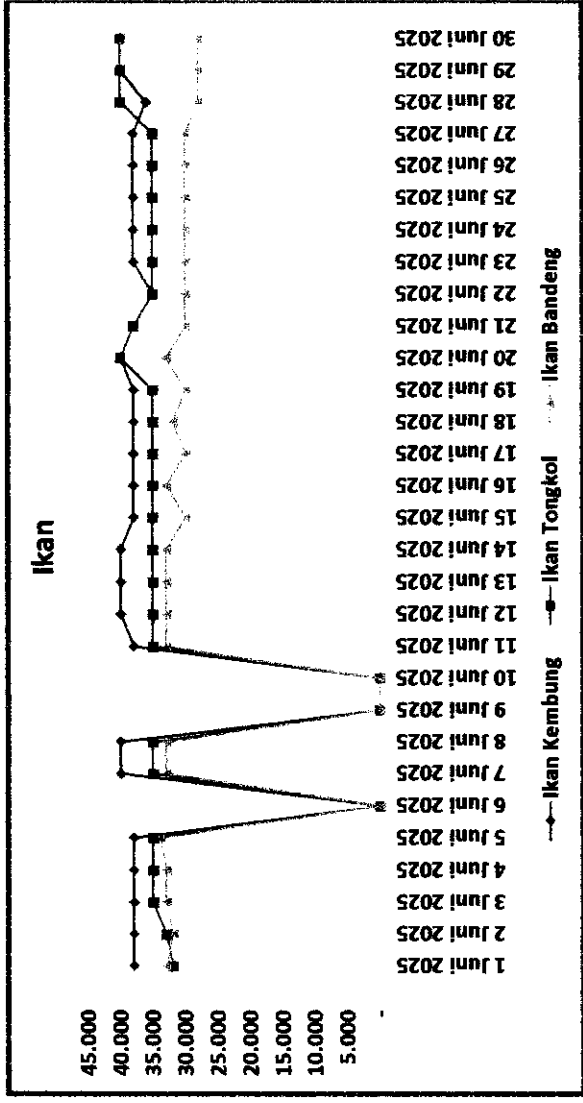
NIP 19720130 200701 2 012

Laporan Petugas Harga Pangan Tingkat Kabupaten

Nama : Sri Hartati, SE
 Enumera : Konsumer
 Kab/Kot: Kab. Bulukumba
 Periode : 2025-06-01 - 2025-06-30





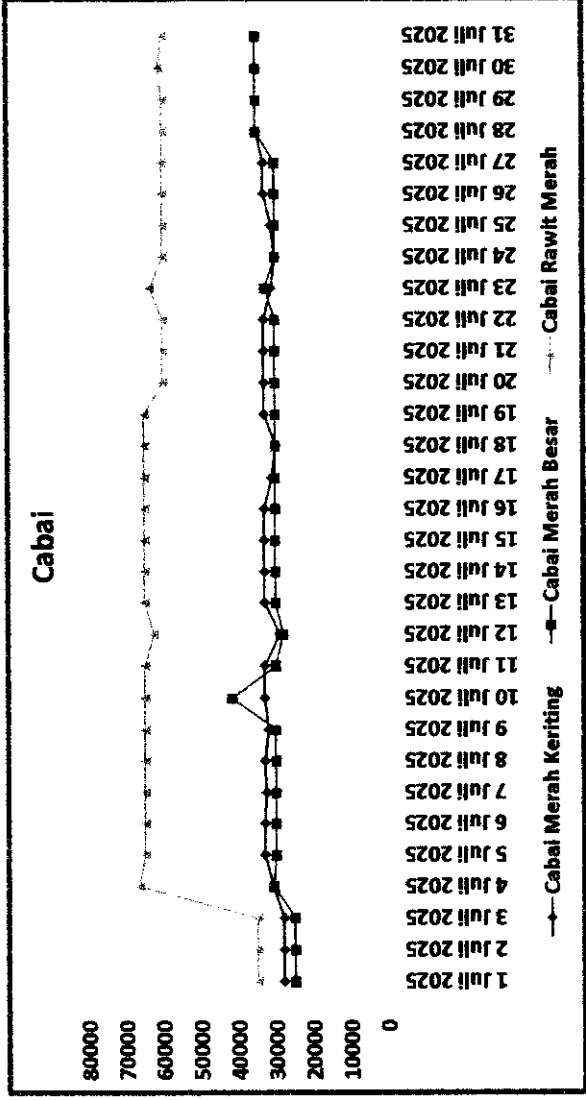
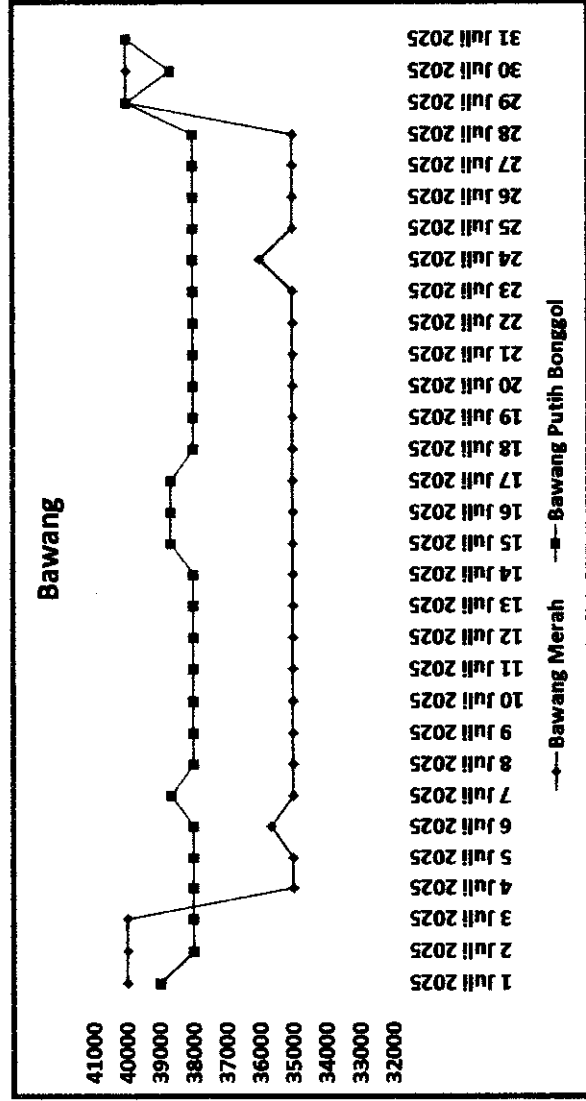
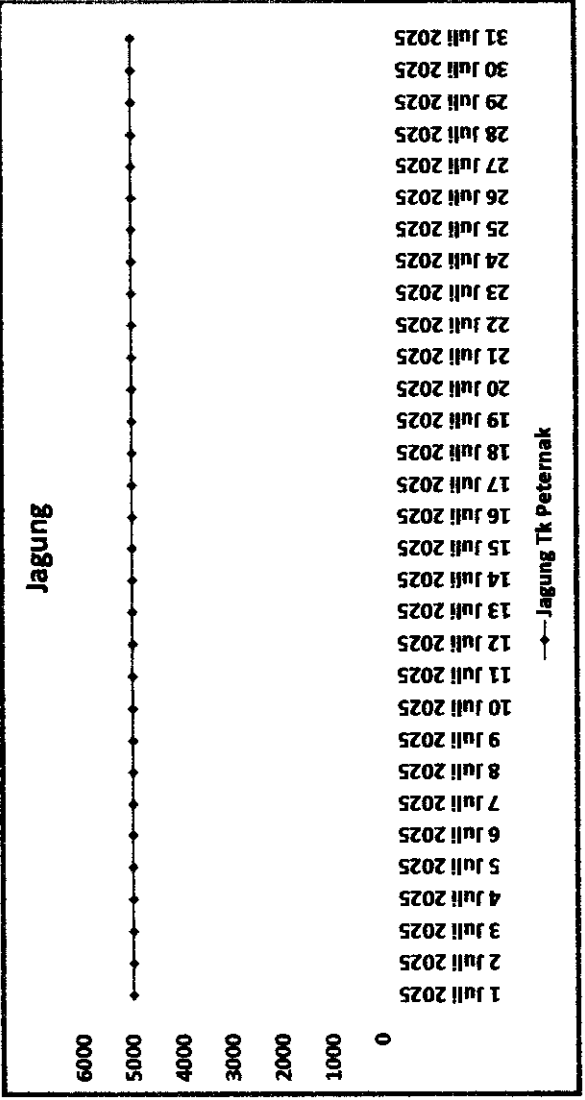
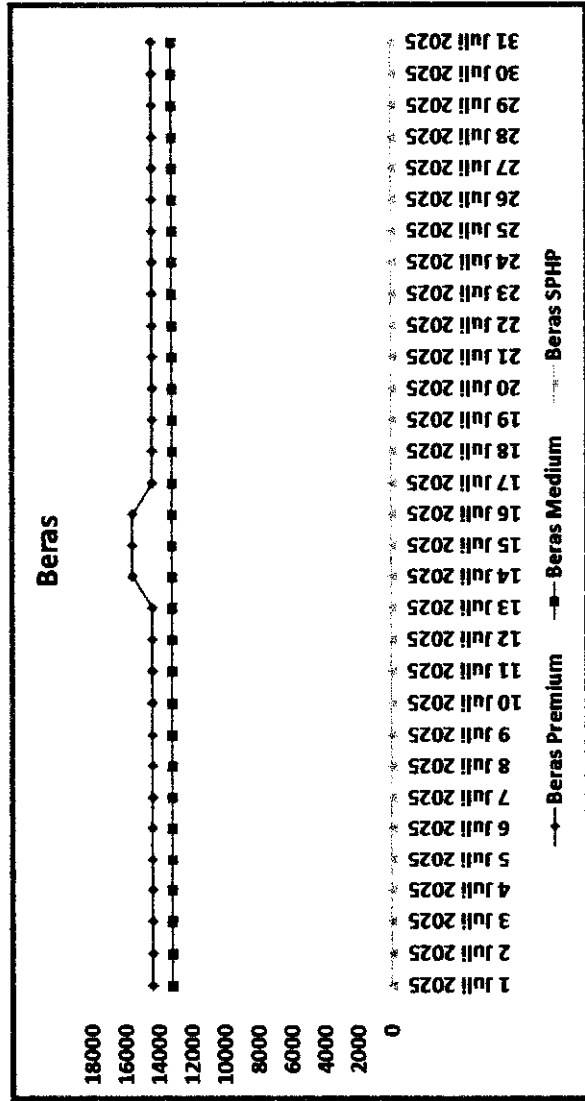


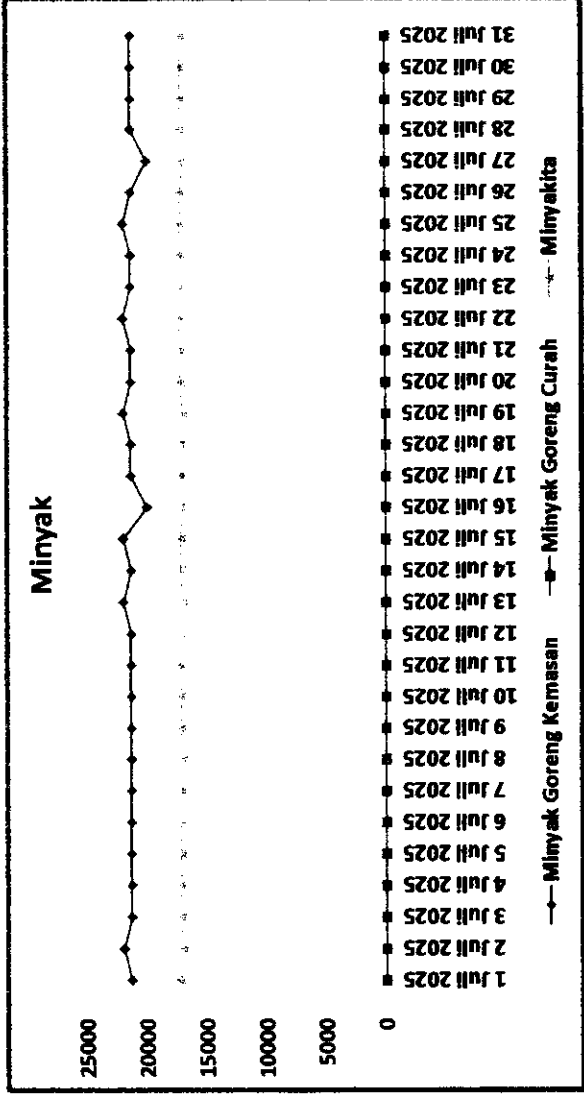
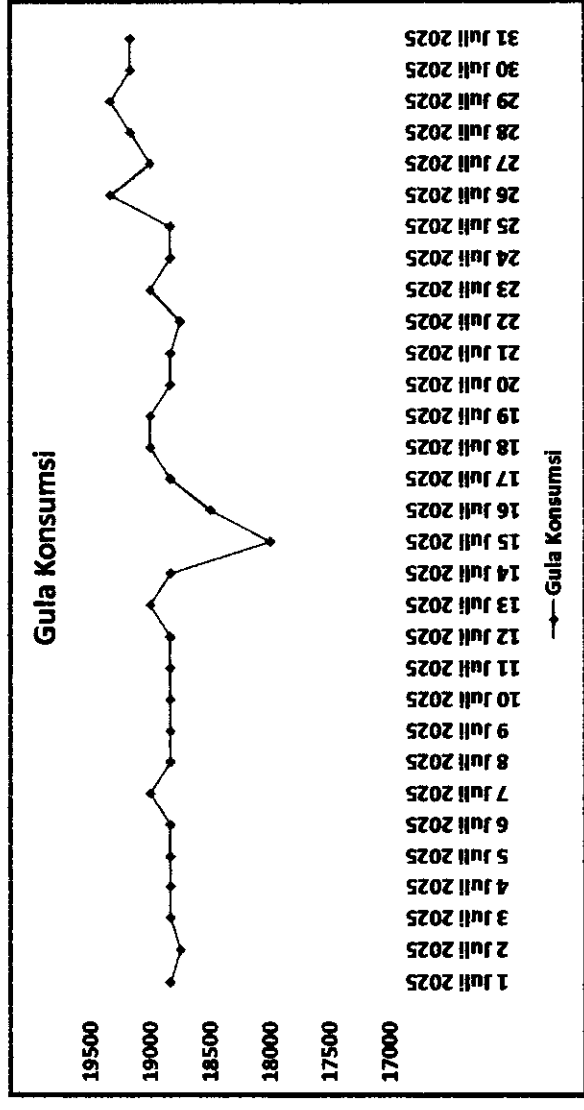
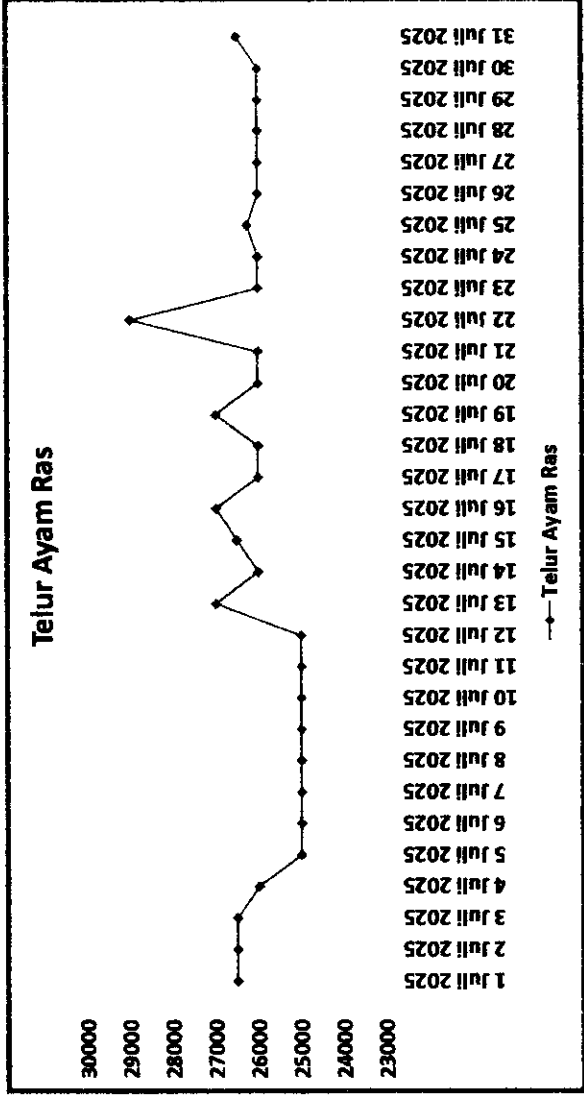
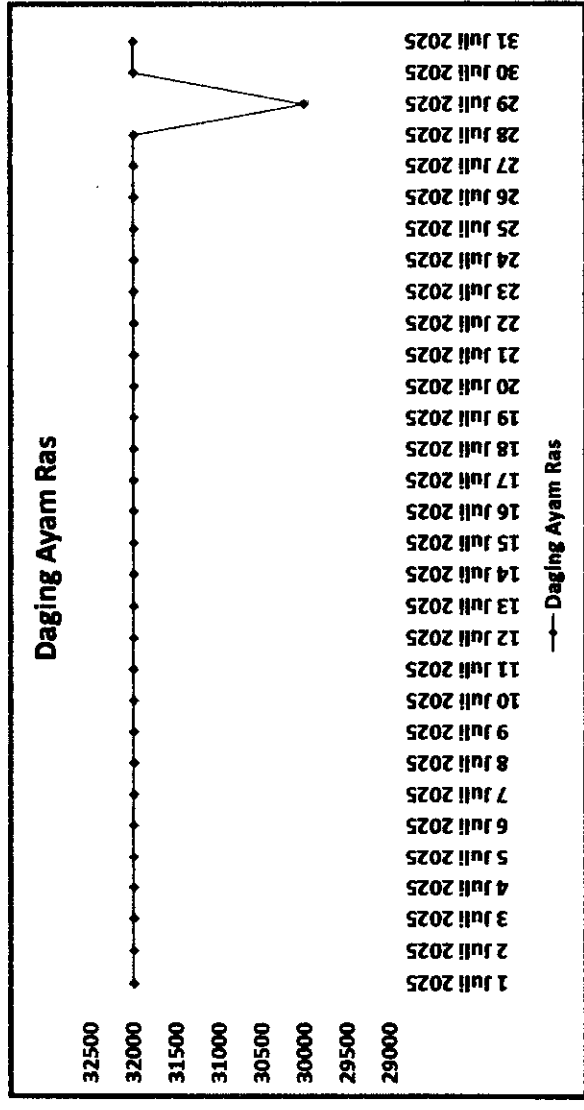
Laporan Petugas Harga Pangan Tingkat Kabupaten
 Nama : Sri Hartati, SE
 Kab/Kota : Kab. Bulukumba
 Periode : 2025-07-01 - 2025-07-31

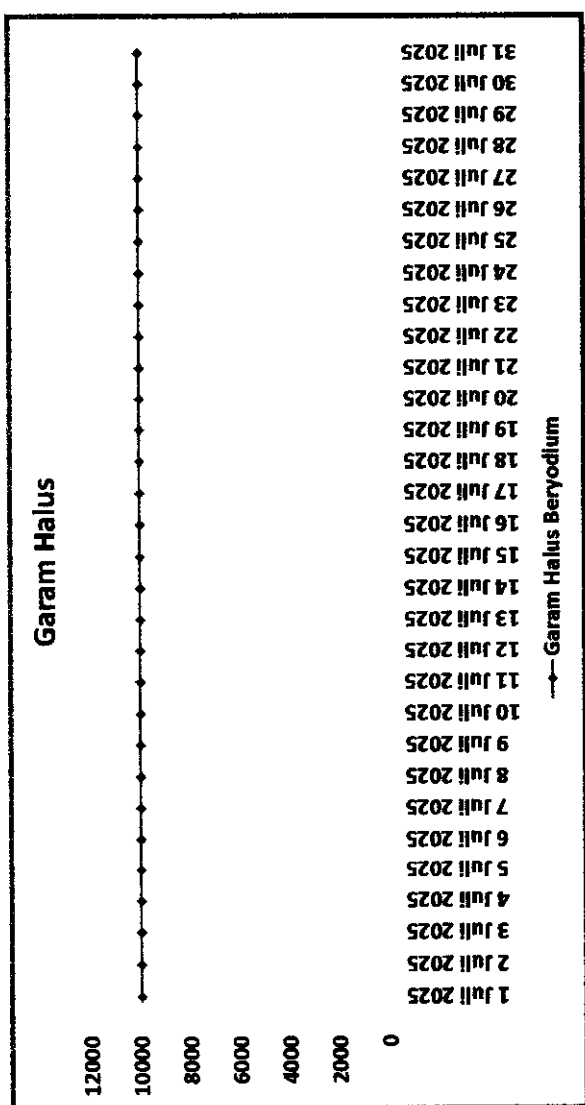
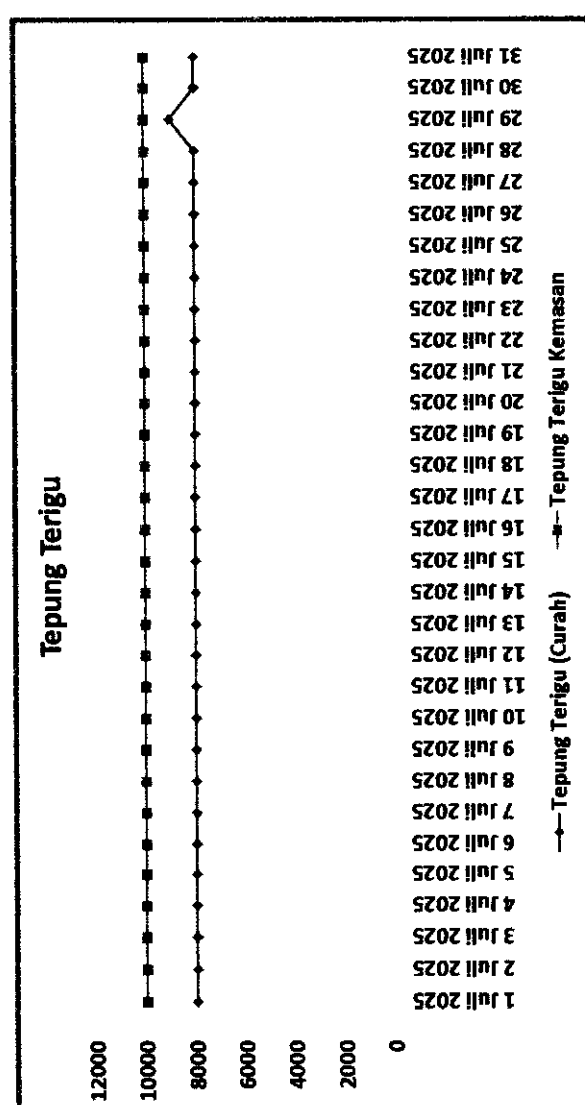
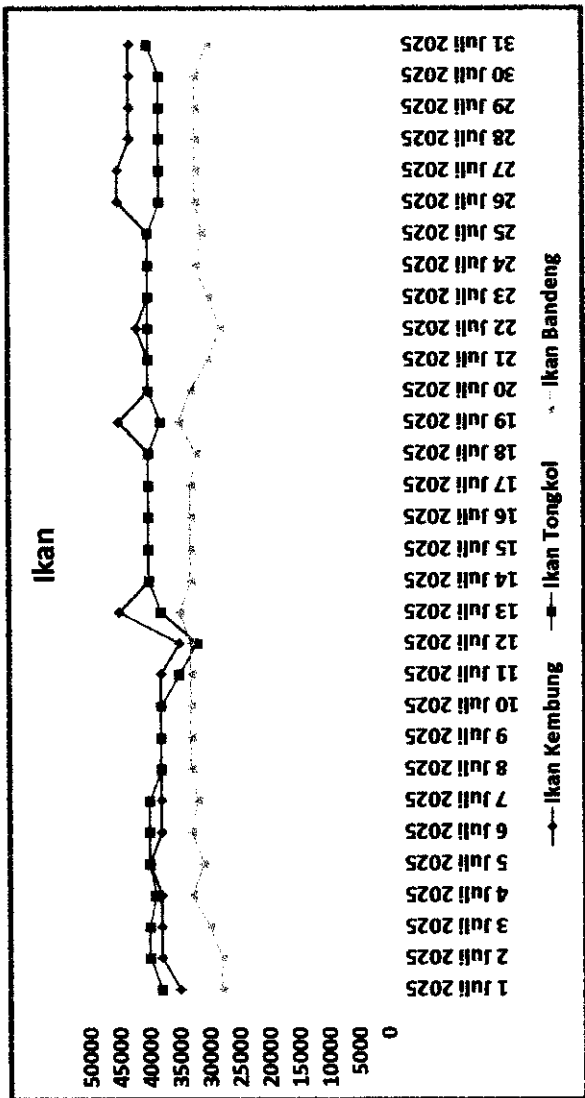
No	Tanggal	Beras Premium	Beras Medium	Beras SPHP	Jagung Tl. Peternak	Kedelai Biji Kerling (Import)	Bawang Merah	Bawang Putih Bonggol	Cabai Merah Keriting	Cabai Merah Besar	Daging Sapi Murni	Cabai Rawit Merah	Daging Ayam Ras	Telur Ayam Ras	Gula Konsumsi	Minyak Goreng Kemasan	Minyak Goreng Curah	Tepung Terigu (Curah)	Minyakita	Tepung Terigu Kemasan	Ikan Kembung	Ikan Tongkol	Ikan Bandeng	Ular Hutan Bekan
1	1 Juli 2025	14.400	13.200	-	5.000	-	40.000	39.000	28.000	25.000	-	35.000	32.000	26.500	18.833	21.333	-	8.000	17.333	10.000	35.000	38.000	28.000	2.000
2	2 Juli 2025	14.400	13.200	-	5.000	-	40.000	38.000	28.000	25.000	-	35.000	32.000	26.500	18.750	22.000	-	8.000	17.000	10.000	38.000	40.000	28.000	2.000
3	3 Juli 2025	14.400	13.200	-	5.000	-	40.000	38.000	28.000	25.000	-	35.000	32.000	26.500	18.833	21.333	-	8.000	17.167	10.000	38.000	40.000	30.000	2.000
4	4 Juli 2025	14.400	13.200	-	5.000	-	35.000	38.000	31.000	30.667	-	66.667	32.000	26.000	18.833	21.333	-	8.000	17.167	10.000	38.000	39.000	33.000	2.000
5	5 Juli 2025	14.400	13.200	-	5.000	-	35.000	38.000	33.000	30.000	-	65.000	32.000	25.000	18.833	21.333	-	8.000	17.167	10.000	40.000	40.000	31.000	2.000
6	6 Juli 2025	14.400	13.200	-	5.000	-	35.667	38.000	33.000	30.000	-	65.000	32.000	25.000	18.833	21.333	-	8.000	17.167	10.000	38.000	40.000	33.000	2.000
7	7 Juli 2025	14.400	13.200	-	5.000	-	35.000	38.667	32.667	30.000	-	65.000	32.000	25.000	19.000	21.333	-	8.000	17.167	10.000	38.000	40.000	32.000	2.000
8	8 Juli 2025	14.400	13.200	-	5.000	-	35.000	38.000	33.000	30.000	-	65.000	32.000	25.000	18.833	21.333	-	8.000	17.000	10.000	38.000	38.000	33.000	2.000
9	9 Juli 2025	14.400	13.200	-	5.000	-	35.000	38.000	32.000	30.000	-	65.000	32.000	25.000	18.833	21.333	-	8.000	17.167	10.000	38.000	38.000	33.000	2.000
10	10 Juli 2025	14.400	13.200	-	5.000	-	35.000	38.000	33.000	41.667	-	65.000	32.000	25.000	18.833	21.333	-	8.000	17.167	10.000	38.000	38.000	33.000	2.000
11	11 Juli 2025	14.400	13.200	-	5.000	-	35.000	38.000	33.000	30.000	-	65.000	32.000	25.000	18.833	21.333	-	8.000	17.167	10.000	38.000	35.000	33.000	2.000
12	12 Juli 2025	14.400	13.200	-	5.000	-	35.000	38.000	29.000	28.000	-	62.500	32.000	25.000	18.833	21.333	-	8.000	17.167	10.000	35.000	38.000	33.000	2.000
13	13 Juli 2025	14.400	13.200	-	5.000	-	35.000	38.000	33.000	30.000	-	65.000	32.000	27.000	19.000	22.000	-	8.000	17.000	10.000	45.000	38.000	35.000	2.000
14	14 Juli 2025	15.600	13.200	-	5.000	-	35.000	38.000	33.000	30.000	-	65.000	32.000	26.000	18.833	21.333	-	8.000	17.167	10.000	40.000	40.000	33.000	2.000
15	15 Juli 2025	15.600	13.200	-	5.000	-	35.000	38.667	33.000	30.000	-	65.000	32.000	26.500	18.000	22.000	-	8.000	17.167	10.000	40.000	40.000	33.000	2.000
16	16 Juli 2025	15.600	13.200	-	5.000	-	35.000	38.667	33.000	30.000	-	65.000	32.000	27.000	18.500	20.000	-	8.000	17.000	10.000	40.000	40.000	33.000	2.000
17	17 Juli 2025	14.400	13.200	-	5.000	-	35.000	38.667	31.000	30.000	-	65.000	32.000	26.000	18.833	21.333	-	8.000	17.167	10.000	40.000	40.000	33.000	2.000
18	18 Juli 2025	14.400	13.200	-	5.000	-	35.000	38.000	30.000	30.000	-	65.000	32.000	26.000	19.000	21.333	-	8.000	17.167	10.000	40.000	40.000	32.000	2.000
19	19 Juli 2025	14.400	13.200	-	5.000	-	35.000	38.000	33.000	30.000	-	65.000	32.000	27.000	19.000	22.000	-	8.000	17.000	10.000	45.000	38.000	35.000	2.000
20	20 Juli 2025	14.400	13.200	-	5.000	-	35.000	38.000	33.000	30.000	-	60.000	32.000	26.000	18.833	21.333	-	8.000	17.167	10.000	40.000	40.000	33.000	2.000
21	21 Juli 2025	14.400	13.200	-	5.000	-	35.000	38.000	33.000	30.000	-	60.000	32.000	26.000	18.833	21.333	-	8.000	17.167	10.000	40.000	40.000	30.000	2.000
22	22 Juli 2025	14.400	13.200	-	5.000	-	35.000	38.000	33.000	30.000	-	60.000	32.000	29.000	18.750	22.000	-	8.000	17.250	10.000	42.000	40.000	28.000	2.000
23	23 Juli 2025	14.400	13.200	-	5.000	-	35.000	38.000	31.000	32.667	-	63.333	32.000	26.000	19.000	21.333	-	8.000	17.167	10.000	40.000	40.000	30.000	2.000
24	24 Juli 2025	14.400	13.200	-	5.000	-	36.000	38.000	30.000	30.000	-	60.000	32.000	26.000	18.833	21.333	-	8.000	17.167	10.000	40.000	40.000	32.000	2.000
25	25 Juli 2025	14.400	13.200	-	5.000	-	35.000	38.000	31.000	30.000	-	60.000	32.000	26.250	18.833	22.000	-	8.000	17.167	10.000	40.000	40.000	31.000	2.000
26	26 Juli 2025	14.400	13.200	-	5.000	-	35.000	38.000	33.000	30.000	-	60.000	32.000	26.000	19.333	21.333	-	8.000	17.167	10.000	45.000	38.000	32.000	2.000

Laporan Petugas Harga Pangan Tingkat Kabupaten

Nama : Sri Hartati, SE
 Enumera : Konsumen
 Kab/Koti : Kab. Bulukumba
 Periode : 2025-07-01 - 2025-07-31







Laporan Petugas Harga Pangan Tingkat Konsumen diKabupaten

Nama : Sri Hartati, SE

Kab/Kota : Kab. Bulukumba

Periode : 2025-08-01 - 2025-08-31

No	Tanggal	Beras Premium	Beras Medium	Beras SPHP	Jagung Tk Peternak	Kedelai Biji Kering (Impor)	Bawang Merah	Bawang Putih Bonggol	Cabai Merah Keriting	Cabai Merah Besar	Daging Sapi Murni	Cabai Rawit Merah	Daging Ayam Ras	Telur Ayam Ras	Gula Konsumsi	Minyak Goreng Kemasan	Minyak Goreng Curah	Tepung Terigu (Curah)	Minyakita	Tepung Terigu Kemasan	Ikan Kembung	Ikan Tongkol	Ikan Bandeng	Garam Halus Beryodium
1	1 Agustus 2025	14.400	13.200	-	5.000	-	40.000	40.000	35.000	35.000	-	60.000	32.000	26.000	19.167	21.333	-	8.000	17.167	10.000	43.000	40.000	30.000	10.000
2	2 Agustus 2025	14.400	13.200	-	5.000	-	40.000	40.000	35.000	35.000	-	60.000	32.000	26.000	19.500	22.000	-	8.000	17.000	10.000	43.000	40.000	30.000	10.000
3	3 Agustus 2025	14.400	13.200	-	5.000	-	40.000	40.000	35.000	35.000	-	60.000	32.000	26.000	19.500	22.000	-	8.000	17.000	10.000	43.000	40.000	30.000	10.000
4	4 Agustus 2025	14.400	13.200	-	5.000	-	40.000	40.000	35.000	35.000	-	60.000	32.000	32.000	19.000	20.000	-	8.000	17.000	10.000	43.000	40.000	30.000	10.000
5	5 Agustus 2025	14.400	13.200	-	5.000	-	40.000	35.000	35.000	35.000	-	60.000	30.000	27.000	19.167	21.333	-	8.000	17.333	10.000	43.000	40.000	33.000	10.000
6	6 Agustus 2025	14.400	13.200	-	5.000	-	40.000	35.000	35.000	35.000	-	65.000	30.000	28.500	19.000	20.000	-	8.000	17.000	10.000	43.000	40.000	33.000	10.000
7	7 Agustus 2025	14.400	13.200	-	5.000	-	40.667	35.000	34.333	34.333	-	60.667	30.000	28.500	19.000	21.333	-	8.000	17.167	10.000	45.000	40.000	33.000	10.000
8	8 Agustus 2025	14.400	13.200	-	5.000	-	40.000	35.000	35.000	35.000	-	60.000	30.000	27.000	18.833	20.667	-	8.000	17.167	10.000	45.000	42.000	33.000	10.000
9	9 Agustus 2025	14.400	13.200	-	5.000	-	40.000	35.000	35.000	35.000	-	60.000	30.000	27.000	18.750	20.500	-	8.000	17.250	10.000	45.000	43.000	33.000	10.000
10	10 Agustus 2025	14.400	13.200	-	5.000	-	40.000	35.000	35.000	35.000	-	60.000	30.000	27.000	18.833	21.333	-	8.000	17.167	10.000	45.000	43.000	28.000	10.000
11	11 Agustus 2025	14.400	13.200	-	5.000	-	45.000	35.000	35.000	35.000	-	60.000	30.000	27.000	18.750	21.000	-	8.000	17.250	10.000	50.000	45.000	33.000	10.000
12	12 Agustus 2025	14.400	13.200	-	5.000	-	45.000	35.000	35.000	35.000	-	60.000	30.000	28.250	18.833	21.333	-	8.000	17.167	10.000	50.000	45.000	33.000	10.000
13	13 Agustus 2025	14.400	13.200	-	5.000	-	45.000	35.000	35.000	35.000	-	60.000	30.000	27.000	18.833	21.333	-	8.000	17.333	10.000	50.000	45.000	33.000	10.000
14	14 Agustus 2025	14.400	13.200	-	5.000	-	45.000	35.000	35.000	35.000	-	60.000	30.000	28.500	18.833	21.333	-	8.000	17.167	10.000	50.000	45.000	30.000	10.000
15	15 Agustus 2025	14.400	13.200	-	5.000	-	45.000	35.000	35.000	35.000	-	60.000	30.667	27.000	18.833	21.333	-	8.000	17.500	10.000	50.000	45.000	33.000	10.000
16	16 Agustus 2025	14.400	13.200	-	5.000	-	45.000	35.000	35.000	35.000	-	60.000	30.000	27.000	18.833	21.333	-	8.000	17.500	10.000	50.000	45.000	33.000	10.000
17	17 Agustus 2025	14.400	13.200	-	5.000	-	45.000	35.000	35.000	35.000	-	55.000	30.000	27.000	18.833	21.333	-	8.000	17.500	10.000	50.000	45.000	33.000	10.000
18	18 Agustus 2025	14.400	13.200	-	5.000	-	45.000	35.000	35.000	35.000	-	55.000	30.000	27.000	18.833	21.333	-	8.000	17.167	10.000	50.000	45.000	33.000	10.000
19	19 Agustus 2025	14.400	13.200	-	5.000	-	45.000	35.000	35.000	35.000	-	55.000	30.000	27.000	18.500	20.000	-	8.000	17.000	10.000	40.000	40.000	28.000	10.000
20	20 Agustus 2025	14.400	13.200	-	5.000	-	45.000	40.000	33.000	33.000	-	55.000	30.000	27.000	18.500	20.000	-	8.000	17.000	10.000	40.000	40.000	28.000	10.000
21	21 Agustus 2025	14.400	13.200	-	5.000	-	45.000	40.000	33.000	33.000	-	55.000	30.000	27.000	18.833	21.333	-	8.000	17.333	10.000	40.000	40.000	28.000	10.000
22	22 Agustus 2025	14.400	13.200	-	5.000	-	45.000	40.000	33.000	33.000	-	55.000	30.000	27.000	18.833	21.333	-	8.000	17.333	10.000	40.000	40.000	28.000	10.000
23	23 Agustus 2025	14.400	13.200	-	5.000	-	45.000	40.000	35.000	35.000	-	55.000	30.000	27.000	18.833	21.333	-	8.000	17.333	10.000	40.000	40.000	28.000	10.000
24	24 Agustus 2025	14.400	12.733	12.400	5.000	-	45.000	38.000	33.333	35.000	-	51.667	30.000	27.000	18.833	21.333	-	8.000	17.167	10.000	45.000	45.000	30.000	10.000
25	25 Agustus 2025	14.400	12.733	12.400	5.000	-	45.000	38.000	33.333	35.000	-	46.667	28.000	27.000	18.833	21.333	-	8.000	17.167	10.000	45.000	45.000	30.000	10.000
26	26 Agustus 2025	14.400	12.933	12.400	5.000	-	45.000	40.000	33.667	33.667	-	50.000	28.000	27.000	18.833	21.000	-	8.000	17.167	10.000	45.000	45.000	30.000	10.000
27	27 Agustus 2025	14.400	12.933	12.400	5.000	-	45.000	35.000	34.000	34.000	-	50.000	28.000	27.000	18.833	21.333	-	8.000	17.167	10.000	45.000	45.000	33.000	10.000
28	28 Agustus 2025	14.400	12.933	12.400	5.000	-	45.000	35.000	34.000	34.000	-	50.000	32.000	27.000	18.833	21.333	-	8.000	17.167	10.000	45.000	45.000	33.000	10.000
29	29 Agustus 2025	14.400	12.933	12.400	5.000	-	45.000	35.000	33.000	33.000	-	50.000	28.000	27.000	18.750	21.000	-	8.000	17.000	10.000	45.000	45.000	32.500	10.000
30	30 Agustus 2025	14.400	12.933	12.400	5.000	-	45.000	35.000	33.000	33.000	-	50.000	28.000	27.000	18.000	20.000	-	8.000	17.000	10.000	45.000	45.000	31.500	10.000
31	31 Agustus 2025	14.400	12.933	12.400	5.000	-	45.000	35.000	33.000	33.000	-	50.000	28.000	26.000	18.509	20.000	-	8.000	17.000	10.000	45.000	45.000	31.500	10.000

Rp.1.300.000	Rp.3.150.000	Rp.12.000.000	Rp.3.365.000	Rp.36.571.000	Rp.3.492.000	Rp.34.571.000	Rp.0	Rp.56.857.000	Rp.29.892.000	Rp.27.287.000	Rp.38.824.000	Rp.20.969.000	Rp.0	Rp.8.000.000	Rp.17.161.000	Rp.10.000.000	Rp.44.958.000	Rp.42.833.000	Rp.31.333.000	Rp.10.000.000
Rp.1.300.000	Rp.3.200.000	Rp.12.000.000	Rp.5.000.000	Rp.40.000.000	Rp.3.000.000	Rp.35.000.000	Rp.0	Rp.65.000.000	Rp.33.000.000	Rp.32.000.000	Rp.39.500.000	Rp.22.000.000	Rp.0	Rp.8.000.000	Rp.17.500.000	Rp.10.000.000	Rp.50.000.000	Rp.45.000.000	Rp.33.000.000	Rp.10.000.000
Rp.1.300.000	Rp.2.730.000	Rp.12.000.000	Rp.40.000.000	Rp.35.000.000	Rp.3.000.000	Rp.33.000.000	Rp.0	Rp.46.647.000	Rp.23.000.000	Rp.26.000.000	Rp.38.000.000	Rp.20.000.000	Rp.0	Rp.8.000.000	Rp.17.000.000	Rp.10.000.000	Rp.36.000.000	Rp.40.000.000	Rp.28.000.000	Rp.10.000.000

Kepala Bidang Distribusi Cadangan
dan Konsumsi Pangan

Silvia, SP., M.AP

NIP : 19740214 199903 2 005

Analisis Ketahanan Ahli Muda

Eko Sukmawanto Basri, S.St

Nip : 19840609 200804 1 004

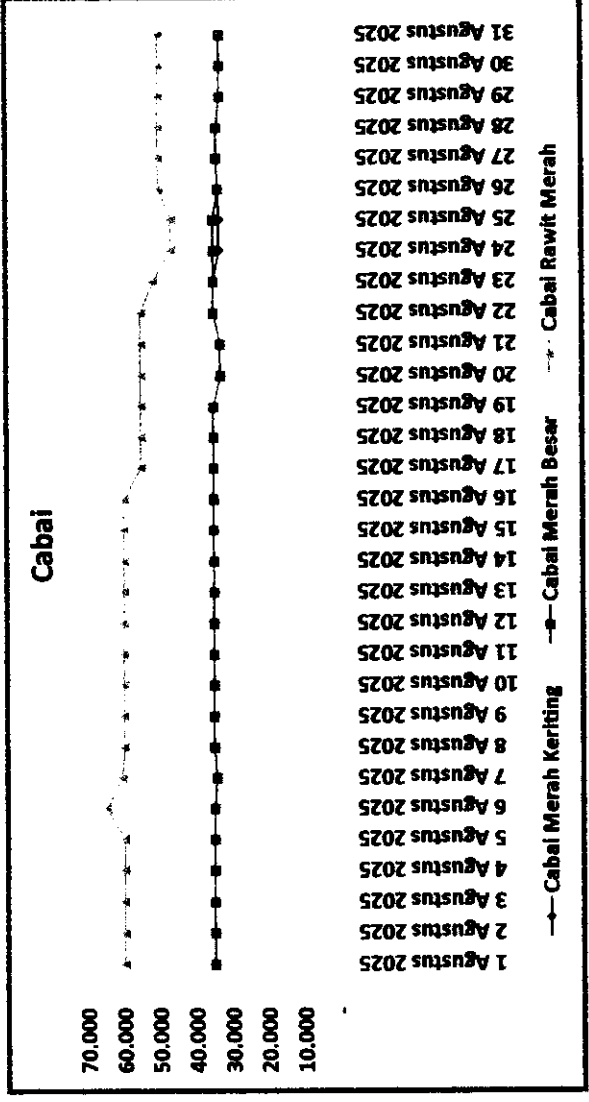
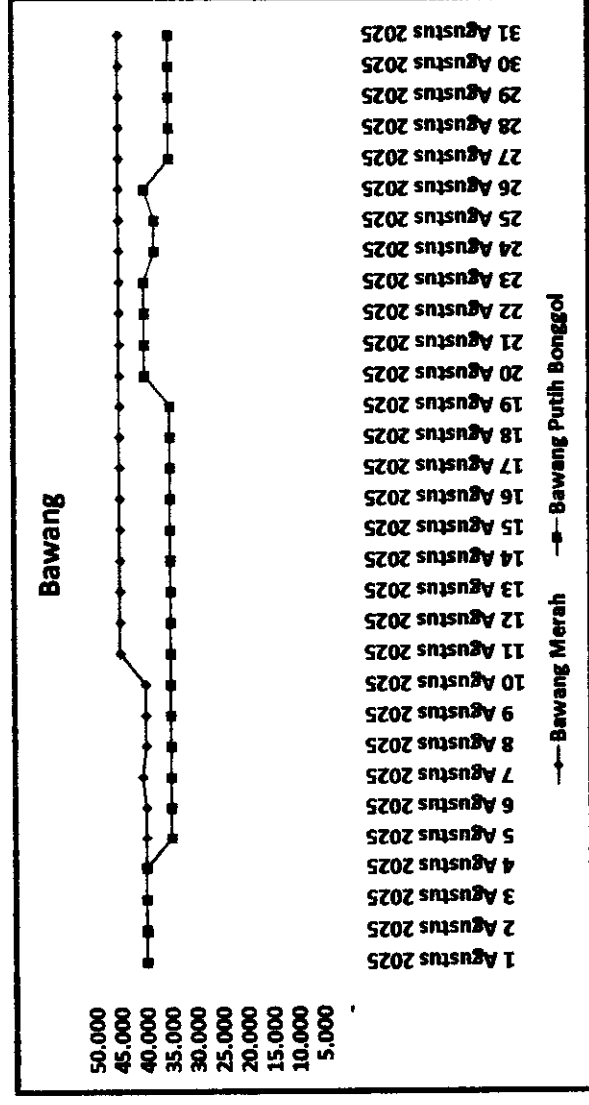
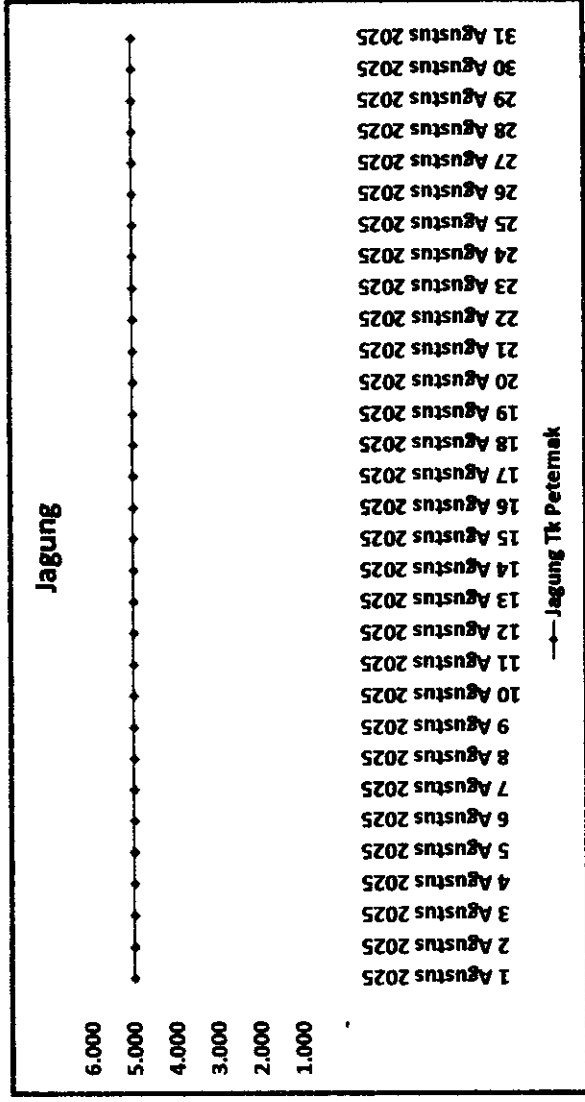
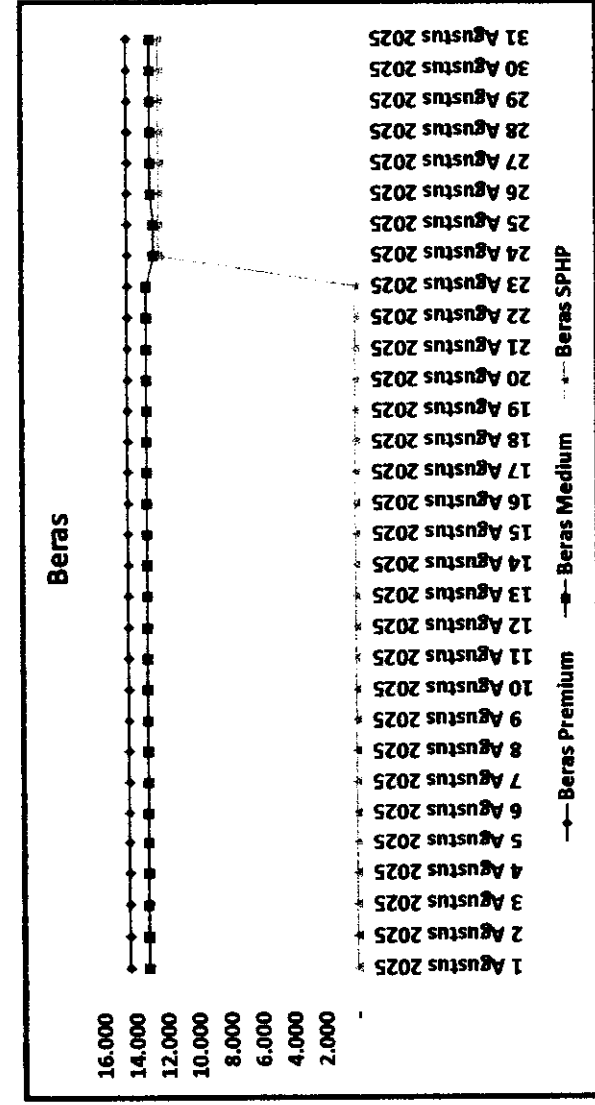
Pengolah Data Harga

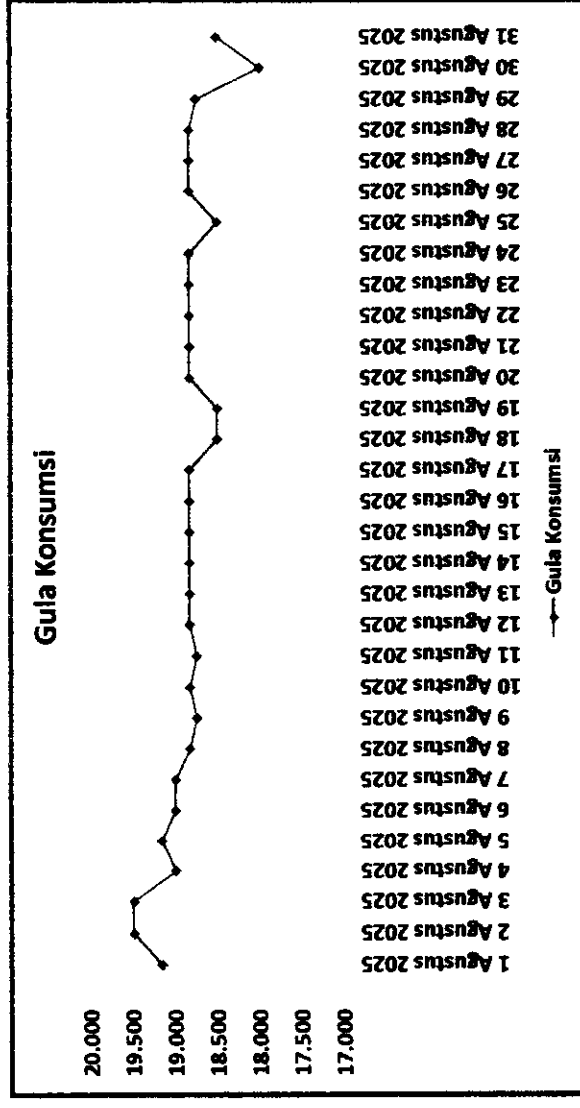
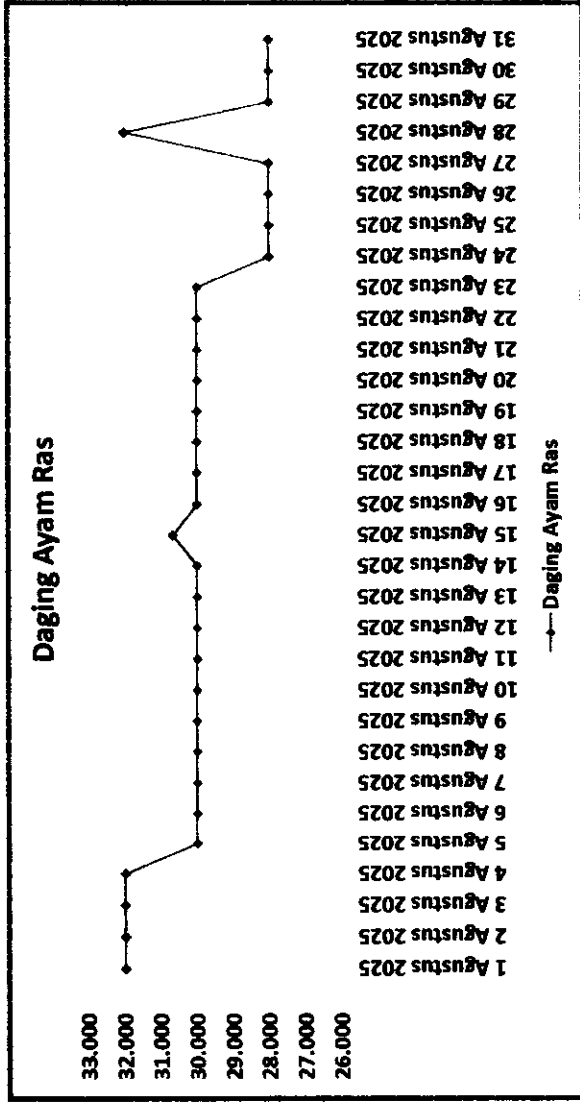
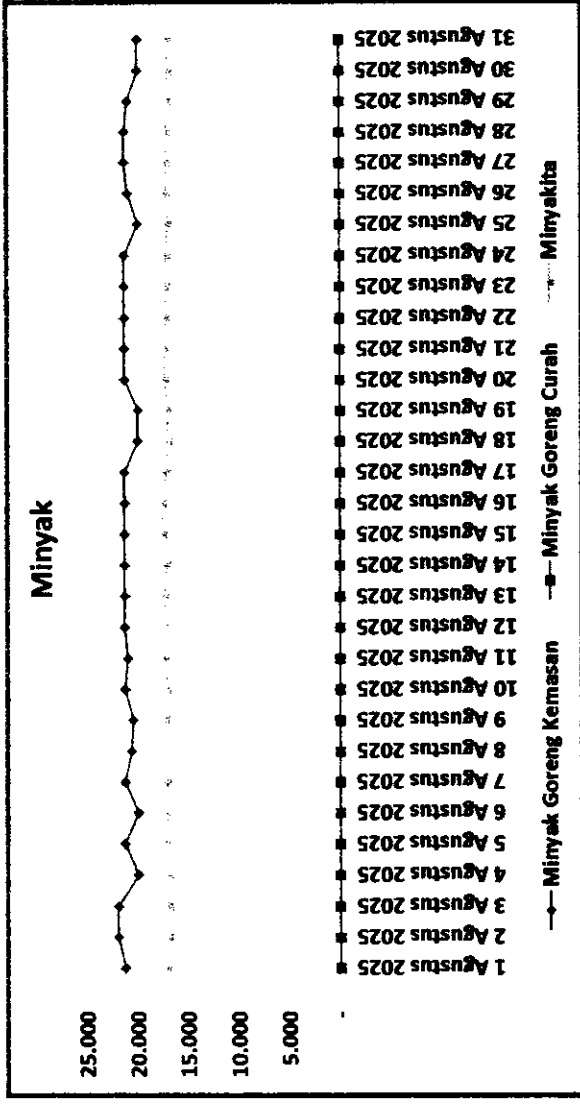
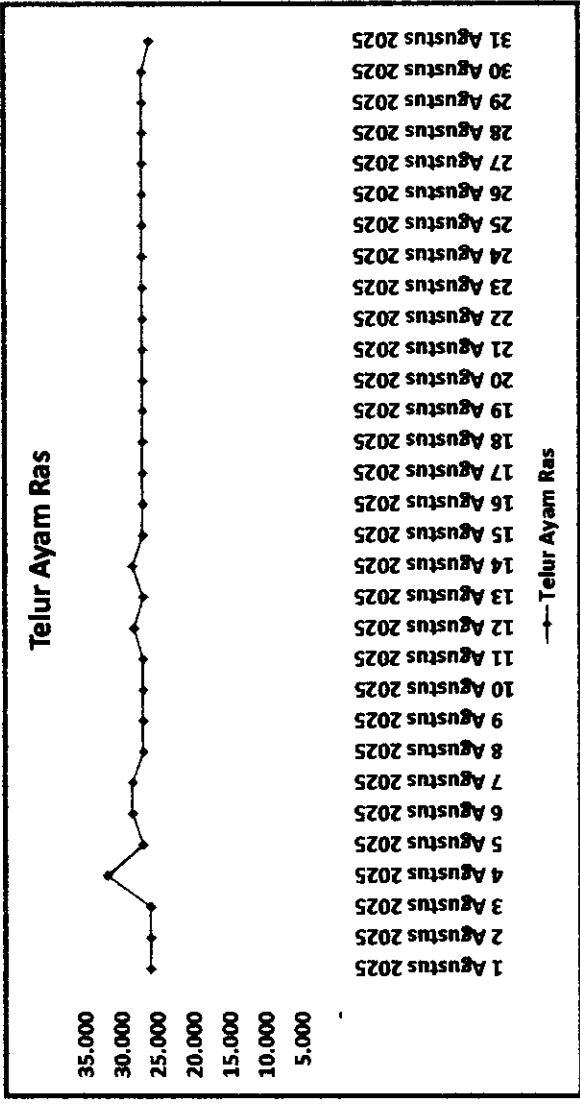
Normawati, SP

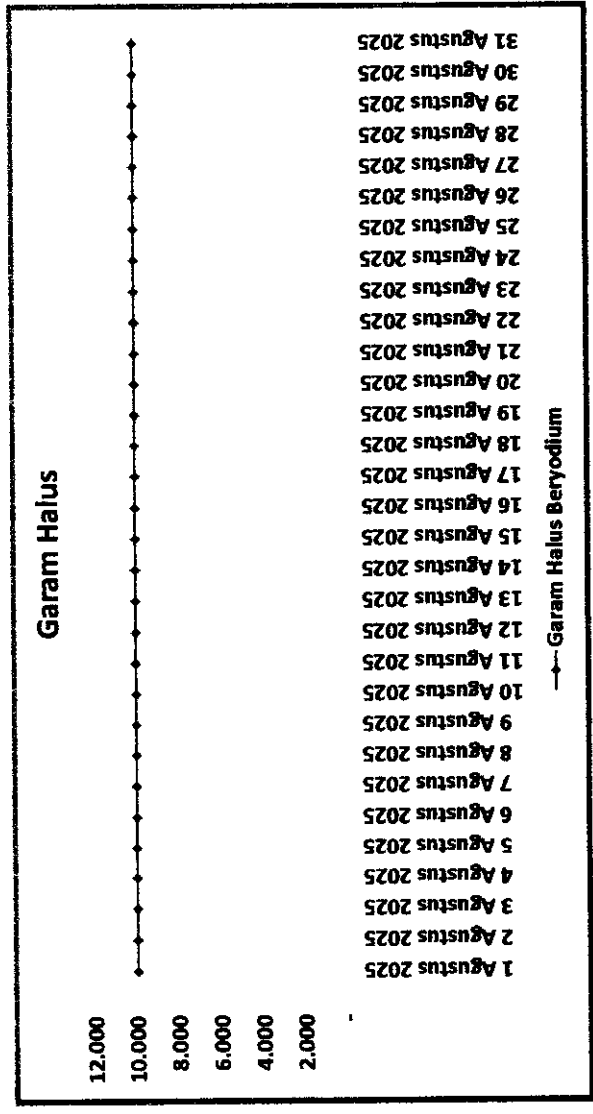

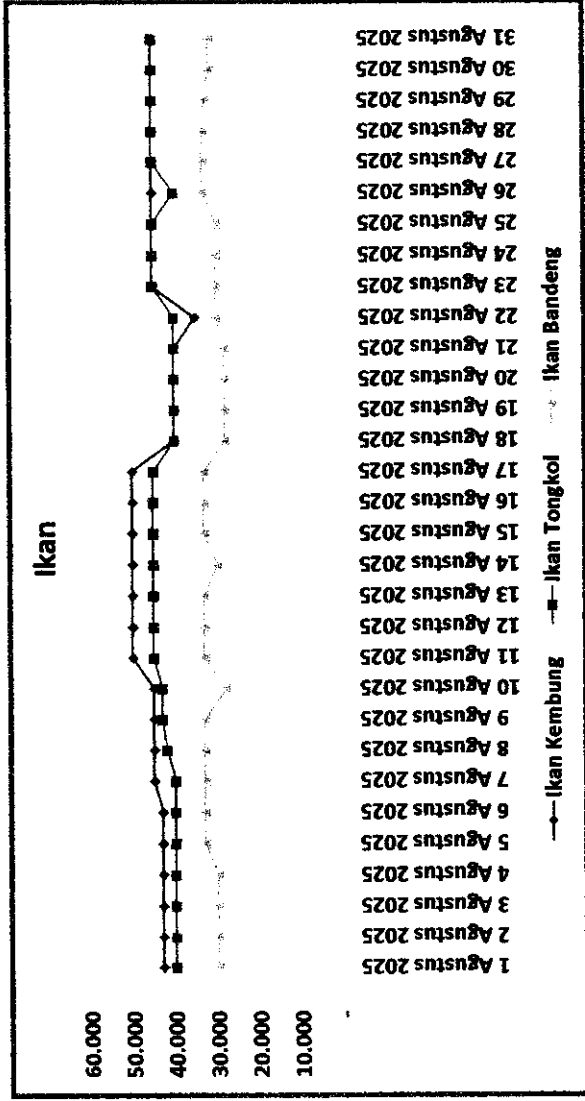
NIP 19720130 200701 2 012

Laporan Petugas Harga Pangan Tingkat Kabupaten

Nama : Sri Hartati, SE
 Enumera : Konsumen
 Kab/Kot: Kab. Bulukumba
 Periode : 2025-08-01 - 2025-08-31







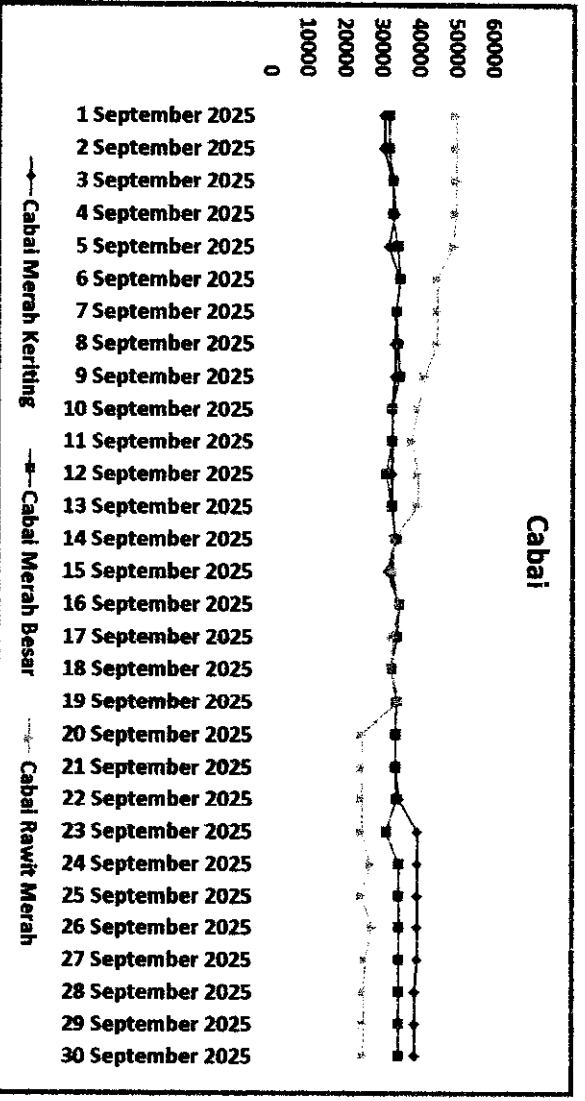
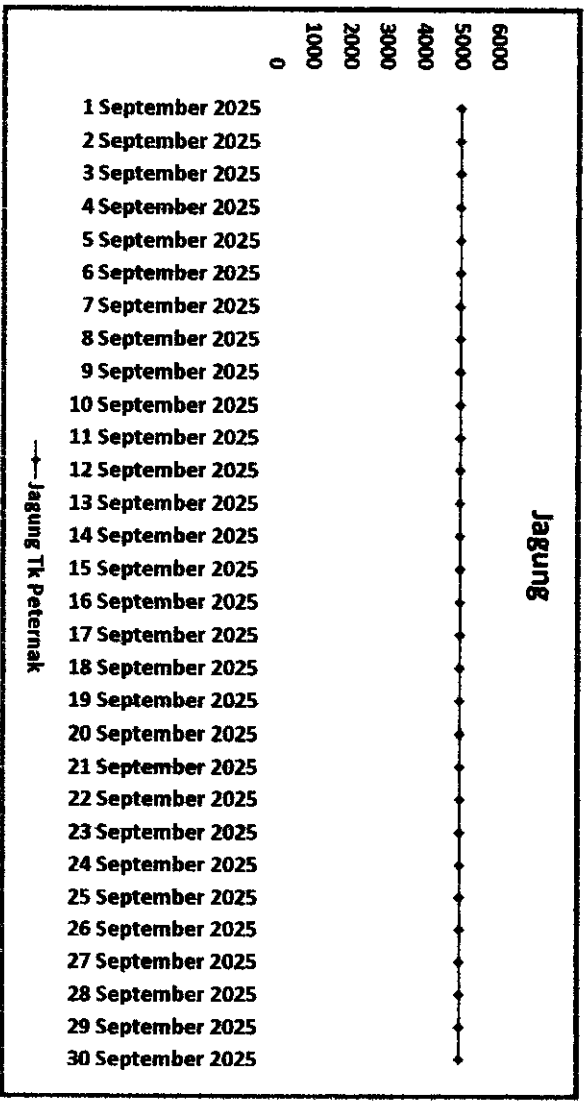
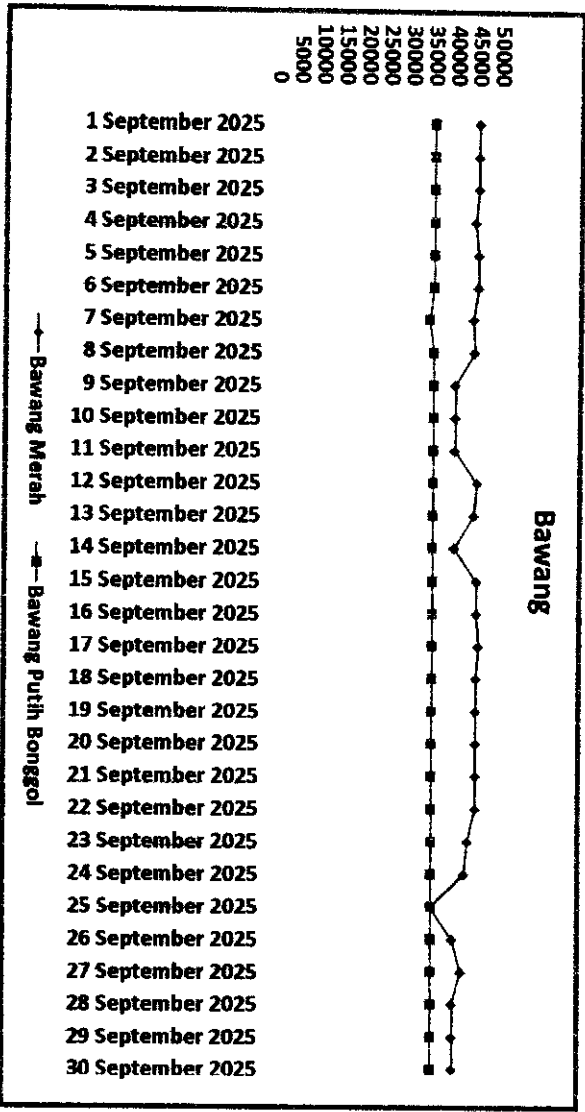
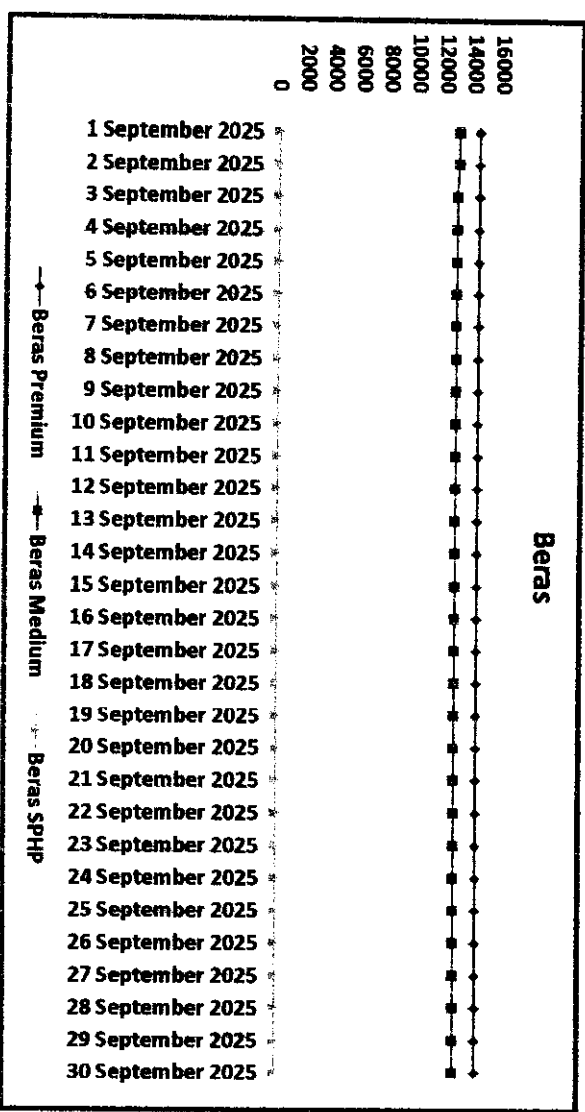
Laporan Petugas Harga Pangan Tingkat Kabupaten

Nama : Sri Hartati, SE
 Kab/Kota : Kab. Bulukumba
 Periode : 2025-09-01 - 2025-09-30

No	Tanggal	Beras Premium	Beras Medium	Beras SHP	Jagung Tk Perentak	Kedelai Biji Kering (impor)	Bawang Merah	Bawang Putih Bonggol	Cabai Merah Keriting	Cabai Merah Besar	Daging Sapi Murni	Cabai Rawit Merah	Daging Ayam Ras	Telur Ayam Ras	Gula Konsumsi	Minyak Goreng Kemasan	Minyak Goreng Curah	Tepung Terigu (Curah)	Minyakta	Tepung Terigu Kemasan	Kan Kembang	Kan Tongkol	Kan Bandang	Gam Hbs Berijum
1	1 September 2025	14400	12933	0	5000	0	45000	35000	30667	32000	0	50000	28000	26250	18833	21000	0	8000	17167	10000	45000	45000	28000	1000
2	2 September 2025	14400	12933	0	5000	0	45000	35000	30667	32000	0	50000	28000	26250	18833	21000	0	8000	17167	10000	45000	45000	28000	1000
3	3 September 2025	14400	12800	0	5000	0	45000	35000	33000	33000	0	50000	29333	26000	18333	20667	0	8000	17000	10000	45000	45000	31500	1000
4	4 September 2025	14400	12800	0	5000	0	44333	35000	33667	33000	0	50000	28000	26250	18333	21333	0	8000	17167	10000	43000	40000	30000	1000
5	5 September 2025	14400	12800	0	5000	0	45000	35000	32000	34333	0	49333	28000	26750	18833	20667	0	8000	17000	10000	45000	45000	33000	1000
6	6 September 2025	14400	12800	0	5000	0	45000	35000	35000	35000	0	45000	30000	27000	18833	21333	0	8000	17000	10000	45000	45000	33000	1000
7	7 September 2025	14400	12800	0	5000	0	44000	34000	34000	34000	0	45000	30000	27000	18833	19667	0	8000	17167	10000	35000	40000	30000	1000
8	8 September 2025	14400	12800	0	5000	0	44333	35000	33667	34333	0	45000	30000	27000	18667	20333	0	8000	17167	10000	37500	40000	30000	1000
9	9 September 2025	14400	12800	0	5000	0	40000	35000	33667	35000	0	41667	30000	27000	18833	19000	0	8000	17167	10000	35000	40000	30000	1000
10	10 September 2025	14400	12800	0	5000	0	40000	35000	33000	33000	0	40000	30000	27000	19000	22000	0	8000	17000	10000	35000	40000	30000	1000
11	11 September 2025	14400	12800	0	5000	0	40000	35000	33000	33000	0	38333	30000	27500	18667	20333	0	8000	17167	10000	45000	40000	28000	1000
12	12 September 2025	14400	12800	0	5000	0	45000	35000	33000	31500	0	40000	28667	27250	18667	19667	0	8000	17167	10000	45000	40000	29000	1000
13	13 September 2025	14400	12800	0	5000	0	44333	35000	33000	33000	0	40000	29333	27000	18667	19667	0	8000	17167	10000	45000	40000	29000	1000
14	14 September 2025	14400	12800	0	5000	0	40000	35000	34000	34000	0	33500	28000	27000	18667	19667	0	8000	17167	10000	45000	40000	29000	1000
15	15 September 2025	14400	12800	0	5000	0	45000	35000	32000	32667	0	33333	30000	28000	18833	20667	0	8000	17167	10000	45000	40000	29000	1000
16	16 September 2025	14400	12800	0	5000	0	45000	35000	35000	35000	0	35000	32000	27500	18667	20000	0	8000	17167	10000	45000	40000	29000	1000
17	17 September 2025	14400	12800	0	5000	0	45500	35000	34333	34333	0	33333	33000	27500	18667	19667	0	8000	17167	10000	45000	35000	33000	1000
18	18 September 2025	14400	12800	0	5000	0	45000	35000	33000	33000	0	33000	31333	27500	18667	19667	0	8000	17167	10000	45000	40000	33000	1000
19	19 September 2025	14400	12800	0	5000	0	45000	35000	34333	34333	0	35000	32000	27500	18667	20000	0	8000	17167	10000	45000	40000	33000	1000
20	20 September 2025	14400	12800	0	5000	0	45000	35000	34000	34000	0	25000	32000	27500	18500	20333	0	8000	17167	10000	45000	40000	31500	1000
21	21 September 2025	14400	12800	0	5000	0	45000	35000	34000	34000	0	25000	32000	27500	18667	20333	0	8000	17167	10000	45000	40000	30000	1000
22	22 September 2025	14400	12800	0	5000	0	45000	35000	35000	34333	0	25000	32000	27500	18667	20333	0	8000	17167	10000	45000	40000	33000	1000
23	23 September 2025	14400	12800	0	5000	0	43333	35000	40000	31667	0	25000	32000	27500	18667	20000	0	8000	17167	10000	45000	40000	30000	1000
24	24 September 2025	14400	12800	0	5000	0	42500	35000	40000	35000	0	27500	30000	27000	18667	20000	0	8000	17167	10000	45000	40000	30000	1000
25	25 September 2025	14400	12800	0	5000	0	35000	35000	40000	35000	0	25000	30000	27500	18667	20333	0	8000	17000	10000	45000	38000	28000	1000
26	26 September 2025	14400	12800	0	5000	0	40000	35000	40000	35000	0	28000	32667	27500	18667	20333	0	8000	17167	10000	37000	35000	30000	1000
27	27 September 2025	14400	12800	0	5000	0	42000	35000	40000	35000	0	26000	32667	27000	18667	20333	0	8000	17167	10000	33000	32500	30000	1000
28	28 September 2025	14400	12800	0	5000	0	40000	35000	39333	35000	0	25667	30000	27500	18667	20333	0	8000	17167	10000	35000	30000	30000	1000
29	29 September 2025	14400	12800	0	5000	0	40000	35000	39333	35000	0	25667	30000	27500	18667	20333	0	8000	17167	10000	35000	30000	30000	1000
30	30 September 2025	14400	12800	0	5000	0	40000	35000	39333	35000	0	25667	30000	27500	18667	20333	0	8000	17167	10000	35000	30000	30000	1000



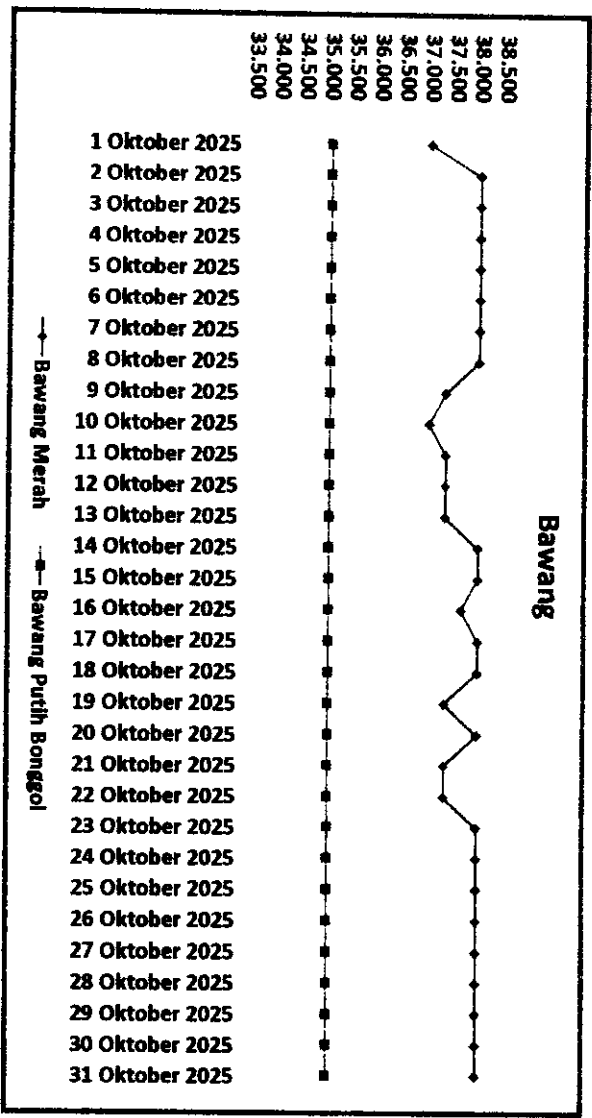
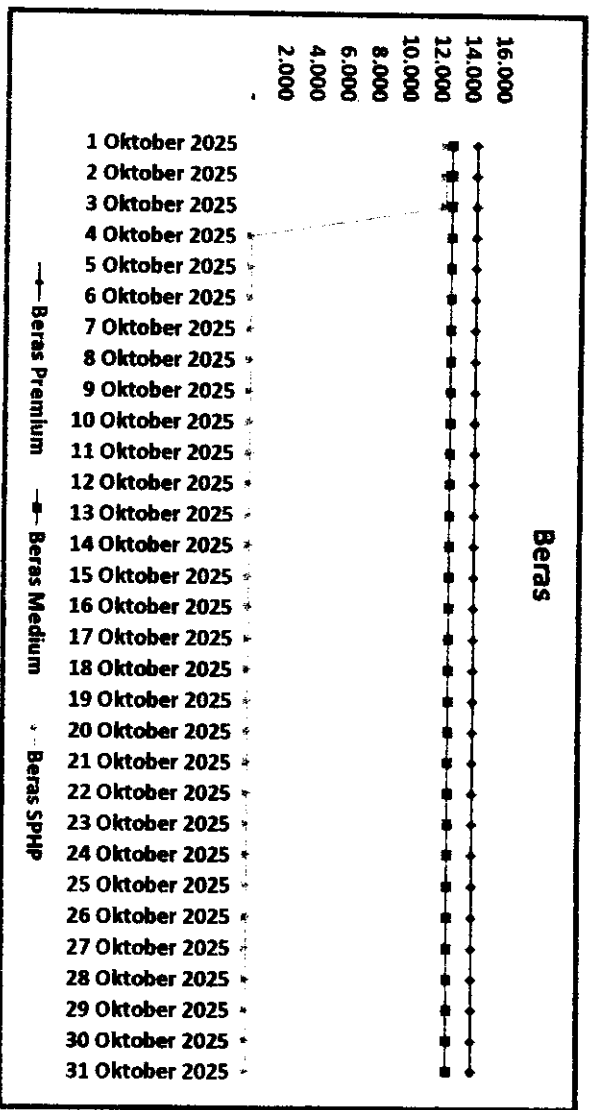
Laporan Petugas Harga Pangan Tingkat Kabupaten


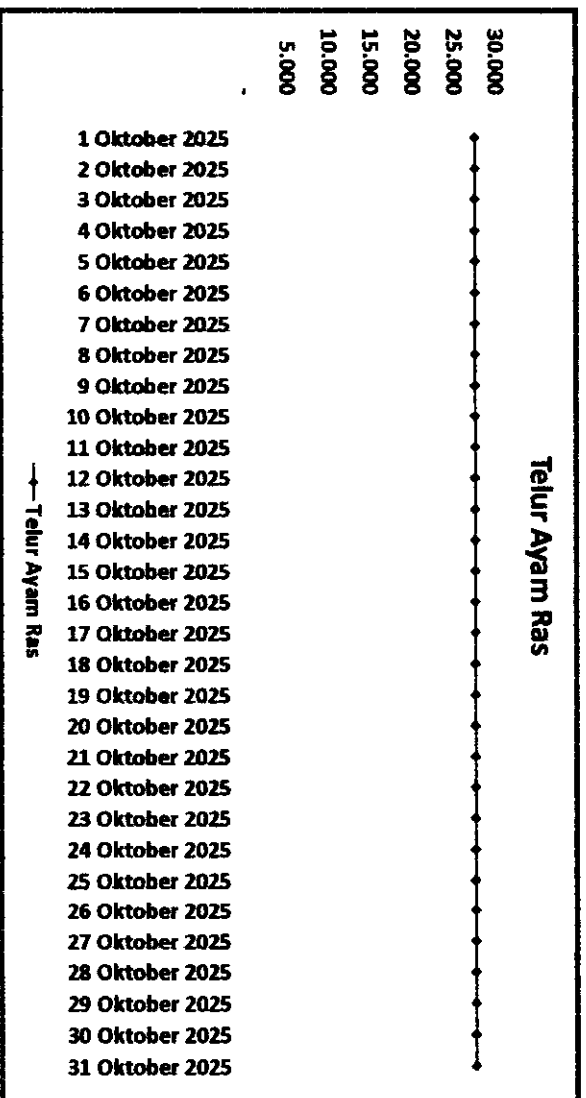
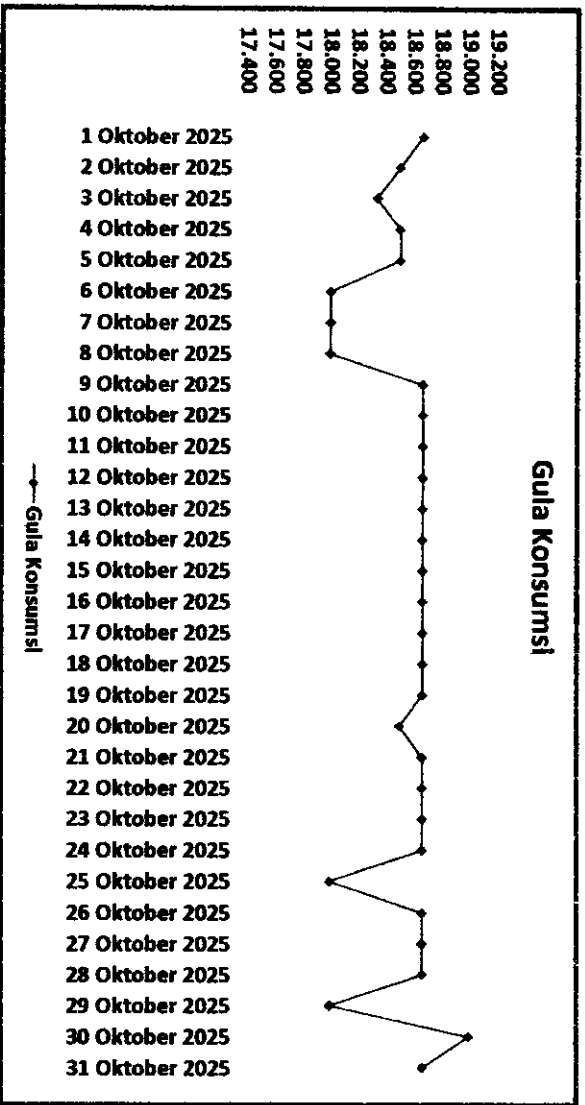
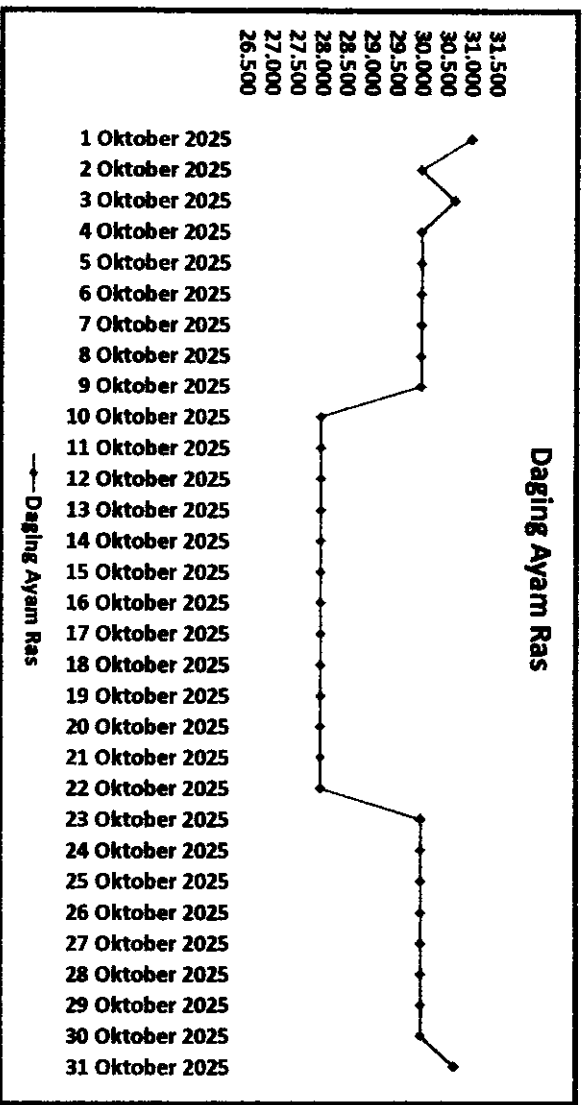
Nama : Sri Hartati, SE
 Enumera : Konsumen
 Kab/Kot: Kab. Bulukumba
 Periode : 2025-09-01 - 2025-09-30



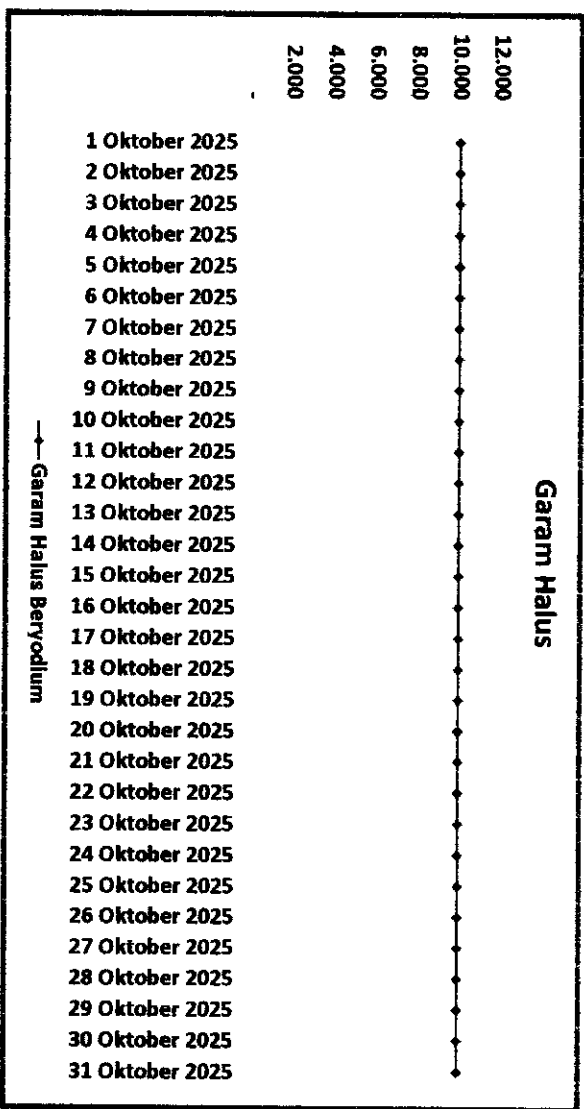


Laporan Petugas Harga Pangan Tingkat Kabupaten

Nama : Sri Hartati, SE
 Enumera : Konsumen
 Kab/Koti : Kab. Bulukumba
 Periode : 2025-10-01 - 2025-10-31







Laporan Petugas Harga Pangan Tingkat Kabupaten

Nama : Sri Hartati, SE
 Kab/Kota : Kab. Bulukumba
 Periode : 2025-11-01 - 2025-11-30

No	Tanggal	Beras Premium	Beras Medium	Beras SPHP	Jagung Tk Peretanak	Kedelai Biji Kering (Impor)	Bawang Merah	Bawang Putih Bonggol	Cabai Merah Keriting	Cabai Merah Besar	Daging Sapi Murni	Cabai Rawit Merah	Daging Ayam Ras	Telur Ayam Ras	Gula Konsumsi	Minyak Goreng Kemasan	Minyak Goreng Curah	Tepung Terigu (Curah)	Minyakita	Tepung Terigu Kemasan	Ikan Kembung	Ikan Tongkol	Ikan Bandeng	Garam Halus Berpadiam
1	1 November 2025	14.400	12.800	-	5.500	-	38.000	35.000	30.000	30.000	-	20.000	31.000	27.500	18.333	21.333	-	8.000	17.167	10.000	45.000	30.000	30.000	D.000
2	2 November 2025	14.400	12.800	-	5.500	-	38.000	35.000	30.000	30.000	-	20.000	31.000	27.500	18.667	21.333	-	8.000	17.167	10.000	45.000	30.000	30.000	D.000
3	3 November 2025	14.400	12.800	-	5.500	-	38.000	35.000	30.000	30.000	-	20.000	31.000	27.500	18.667	21.333	-	8.000	17.000	10.000	45.000	30.000	30.000	D.000
4	4 November 2025	14.400	12.800	-	5.500	-	38.000	35.000	30.000	30.000	-	20.000	31.000	27.500	18.333	21.333	-	8.000	17.167	10.000	45.000	30.000	30.000	D.000
5	5 November 2025	14.400	12.800	-	5.500	-	38.000	35.000	30.000	30.000	-	20.000	31.000	27.500	18.000	20.000	-	8.000	17.000	10.000	45.000	30.000	30.000	D.000
6	6 November 2025	14.400	12.800	-	5.500	-	38.000	35.000	30.000	30.000	-	20.000	31.000	29.250	18.333	21.333	-	8.000	17.167	10.000	45.000	30.000	30.000	D.000
7	7 November 2025	14.400	12.800	-	5.500	-	38.000	35.000	28.333	30.000	-	20.000	30.000	27.000	18.667	21.333	-	8.000	17.167	10.000	45.000	30.000	30.000	D.000
8	8 November 2025	14.400	12.800	-	5.500	-	38.000	35.000	30.000	30.000	-	20.000	30.000	27.500	18.000	20.000	-	8.000	17.000	10.000	45.000	30.000	30.000	D.000
9	9 November 2025	14.400	12.800	-	5.500	-	38.000	35.000	24.667	25.333	-	20.667	28.000	27.500	18.667	21.333	-	8.000	17.167	10.000	45.000	30.000	32.000	D.000
10	10 November 2025	14.400	12.800	-	5.500	-	38.000	35.000	24.333	24.333	-	20.000	30.000	27.500	18.667	21.333	-	8.000	17.167	10.000	45.000	30.000	32.000	D.000
11	11 November 2025	14.400	12.800	-	5.500	-	38.000	35.000	24.333	24.333	-	20.000	30.000	27.500	18.000	20.000	-	8.000	17.000	10.000	45.000	-	-	D.000
12	12 November 2025	14.400	12.800	-	5.500	-	40.000	35.000	32.667	30.000	-	22.667	30.000	27.500	18.667	21.333	-	8.000	17.167	10.000	45.000	30.000	32.000	D.000
13	13 November 2025	14.400	12.800	-	5.500	-	38.000	35.000	28.000	30.000	-	22.500	30.000	27.500	18.667	21.333	-	8.000	17.167	10.000	45.000	30.000	32.000	D.000
14	14 November 2025	14.400	12.800	-	5.500	-	39.000	35.000	28.000	28.000	-	23.000	28.000	27.500	18.500	21.000	-	8.000	17.000	10.000	45.000	30.000	32.000	D.000
15	15 November 2025	14.400	12.800	-	5.500	-	39.000	35.000	28.000	28.000	-	23.000	28.000	27.500	18.500	21.000	-	8.000	17.000	10.000	45.000	30.000	32.000	D.000
16	16 November 2025	14.400	12.800	12.000	5.500	-	40.000	35.000	28.000	25.000	-	22.667	28.000	27.500	18.667	21.667	-	8.000	17.167	10.000	35.000	28.000	32.000	D.000
17	17 November 2025	14.400	12.800	12.000	5.500	-	40.000	35.000	28.000	25.000	-	23.000	28.000	27.500	18.500	21.000	-	8.000	17.250	10.000	35.000	30.000	32.000	D.000
18	18 November 2025	14.400	12.800	12.000	5.500	-	40.000	33.333	28.000	25.000	-	22.667	28.000	27.500	19.000	21.333	-	8.000	17.167	10.000	35.000	29.000	32.000	D.000
19	19 November 2025	14.400	12.800	12.000	5.500	-	40.000	33.333	28.000	25.000	-	22.667	28.000	27.500	19.000	21.333	-	8.000	17.167	10.000	35.000	29.000	32.000	D.000
20	20 November 2025	14.400	12.800	12.000	5.500	-	40.000	33.333	28.000	25.000	-	22.667	28.000	27.500	18.000	20.000	-	8.000	17.000	10.000	35.000	29.000	32.000	D.000
21	21 November 2025	14.400	12.800	12.000	5.500	-	40.000	33.333	28.000	25.000	-	22.667	30.000	27.500	19.000	20.000	-	8.000	17.000	10.000	35.000	29.000	32.000	D.000
22	22 November 2025	14.400	12.800	12.000	5.500	-	40.000	35.000	25.000	25.000	-	25.000	30.000	27.000	18.000	20.000	-	8.000	17.000	10.000	35.000	29.000	32.000	D.000
23	23 November 2025	14.400	12.800	12.000	5.500	-	40.000	35.000	25.000	25.000	-	25.000	29.333	27.000	18.667	21.667	-	8.000	17.167	10.000	25.000	23.000	30.000	D.000
24	24 November 2025	14.400	12.800	12.000	5.500	-	40.000	35.000	25.000	25.000	-	25.000	30.000	27.000	18.667	21.333	-	8.000	17.167	10.000	25.000	23.000	30.000	D.000
25	25 November 2025	14.400	12.800	12.000	5.500	-	40.000	35.000	25.000	25.000	-	25.000	30.000	27.000	18.000	20.000	-	8.000	17.000	10.000	25.000	24.000	30.000	D.000
26	26 November 2025	14.400	12.800	12.000	5.500	-	40.000	35.000	25.000	25.000	-	25.000	30.000	27.000	18.000	20.000	-	8.000	17.000	10.000	25.000	24.000	30.000	D.000

27	27 November 2025	14.400	12.800	12.000	5.500	-	40.000	35.000	25.000	25.000	-	25.000	30.000	27.000	18.000	20.000	-	8.000	17.000	10.000	25.000	24.000	30.000	10.000
28	28 November 2025	14.400	12.800	12.000	5.500	-	40.000	35.000	24.333	24.333	-	23.000	30.000	27.000	18.667	20.667	-	8.000	17.167	10.000	25.000	25.000	30.000	10.000
29	29 November 2025	14.400	12.800	12.000	5.500	-	40.000	35.000	25.000	25.000	-	23.000	30.000	27.000	18.667	21.333	-	8.000	17.167	10.000	25.000	25.000	30.000	10.000
30	30 November 2025	14.400	12.800	12.000	5.500	-	40.000	35.000	25.000	25.000	-	23.667	30.000	27.000	18.667	21.333	-	8.000	17.167	10.000	23.000	24.000	27.000	10.000
	Rata-Rata	Rp.14.400	Rp.12.800	Rp.12.000	Rp.5.500	Rp.0	Rp.39.000	Rp.34.921	Rp.27.567	Rp.27.238	Rp.0	Rp.21.992	Rp.29.762	Rp.27.390	Rp.18.453	Rp.20.881	Rp.0	Rp.8.000	Rp.17.104	Rp.10.000	Rp.35.500	Rp.28.149	Rp.30.619	Rp.10.000
	Maksimum	Rp.14.400	Rp.12.800	Rp.12.000	Rp.5.500	-	Rp.40.000	Rp.35.000	Rp.32.667	Rp.30.000	-	Rp.25.000	Rp.31.000	Rp.29.250	Rp.19.000	Rp.21.667	-	Rp.8.000	Rp.17.250	Rp.10.000	Rp.45.000	Rp.30.000	Rp.32.000	Rp.10.000
	Minimum	Rp.14.400	Rp.12.800	Rp.12.000	Rp.5.500	-	Rp.38.000	Rp.33.333	Rp.24.333	Rp.24.333	-	Rp.20.000	Rp.28.000	Rp.27.000	Rp.18.000	Rp.20.000	-	Rp.8.000	Rp.17.000	Rp.10.000	Rp.23.000	Rp.23.000	Rp.27.000	Rp.10.000

Kepala Bidang Distribusi Cadangan
dan Transumsi Pangan



Silvia, SP, M.AP
NIP : 19740214 199903 2 005

Analisis Ketahanan Ahli Muda



Eko Sukmawanto Basri, S.St
Nip : 19840609 200804 1 004

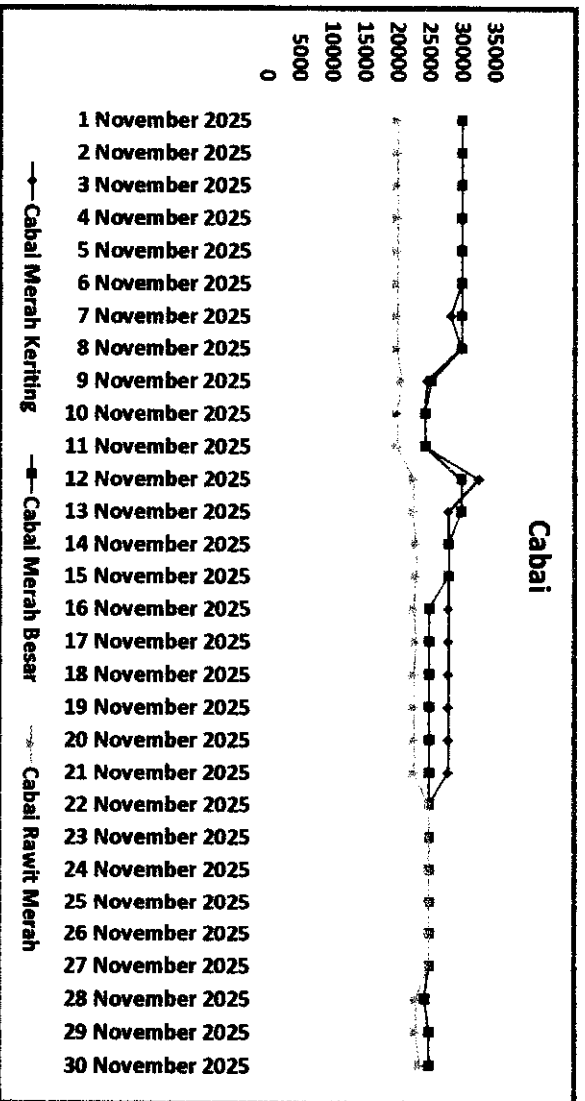
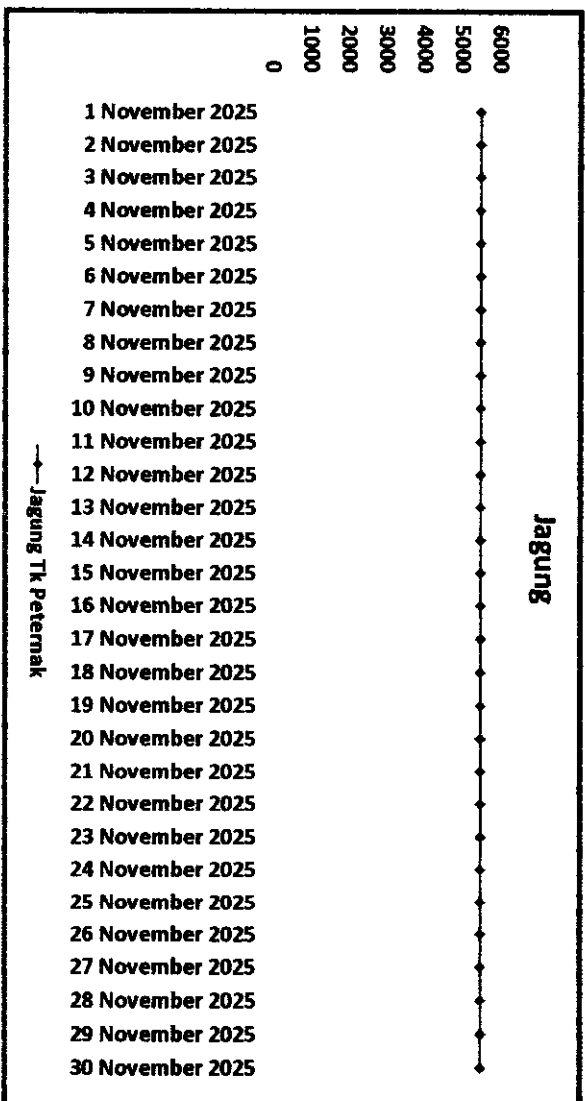
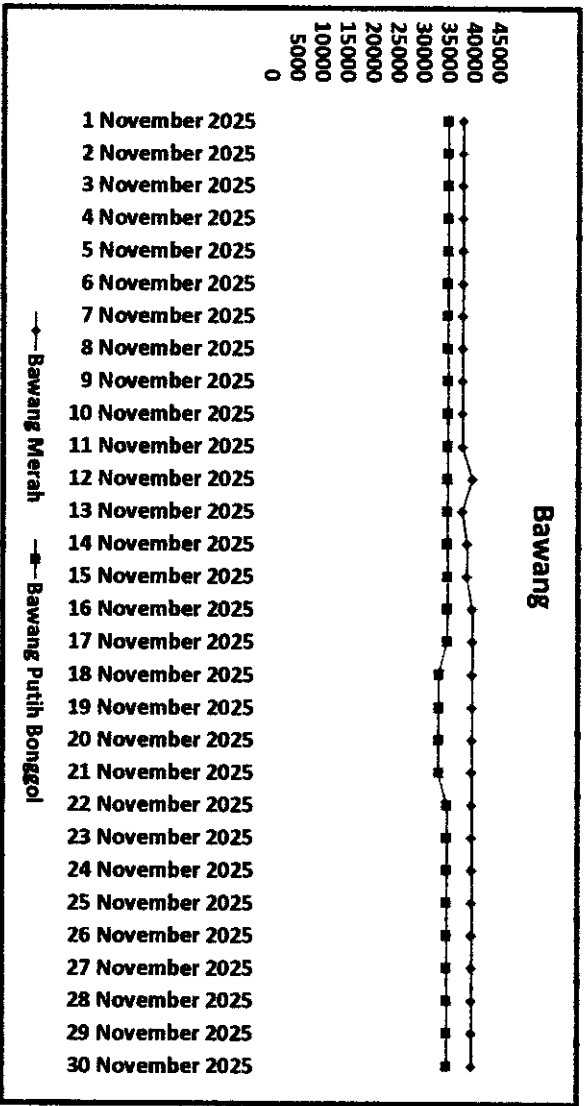
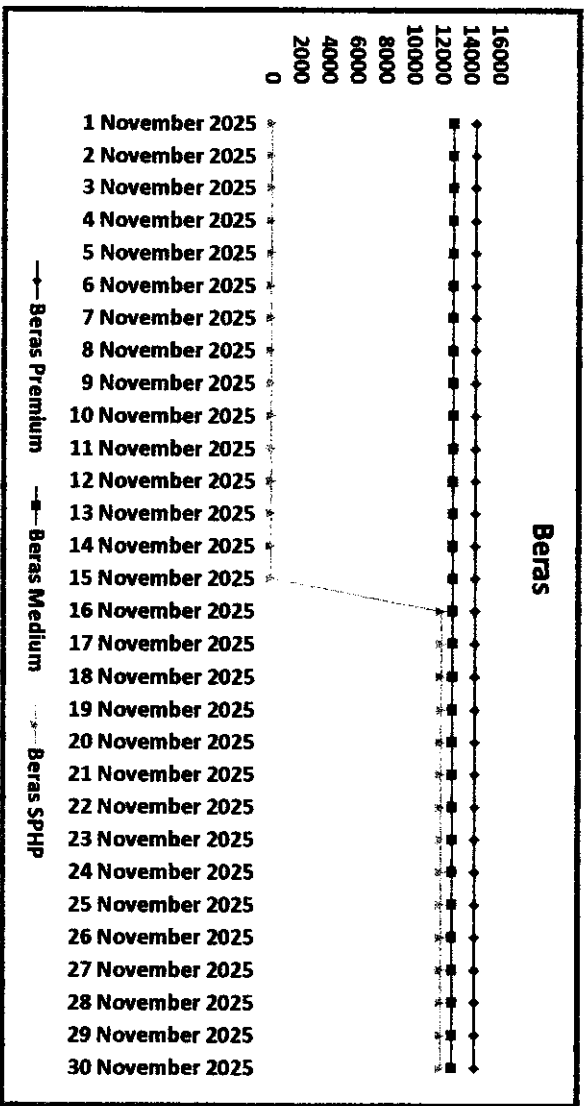
Pengolah Data Harga

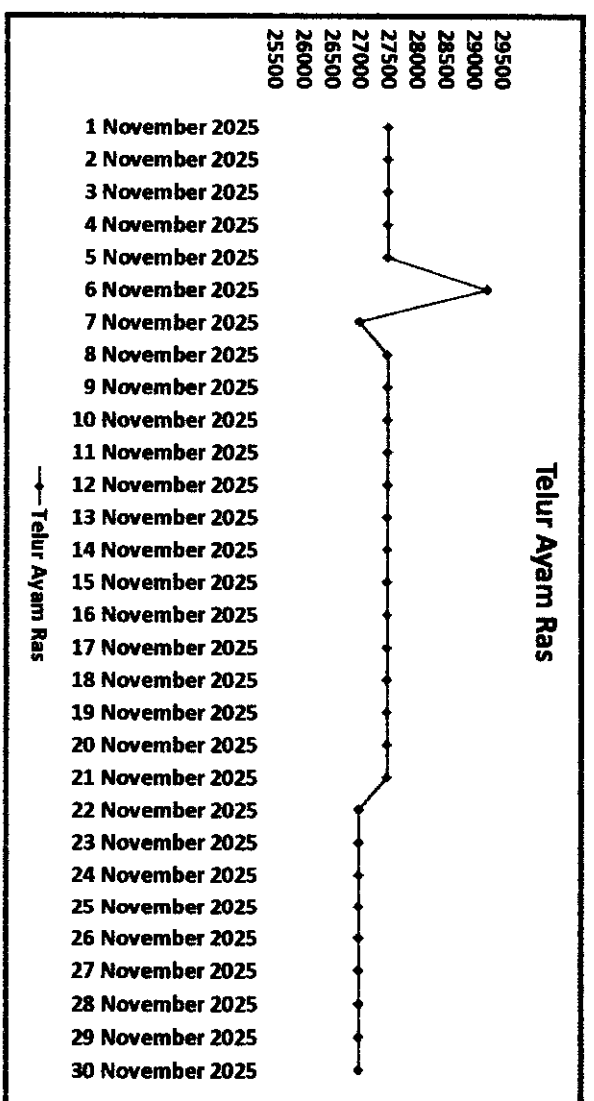
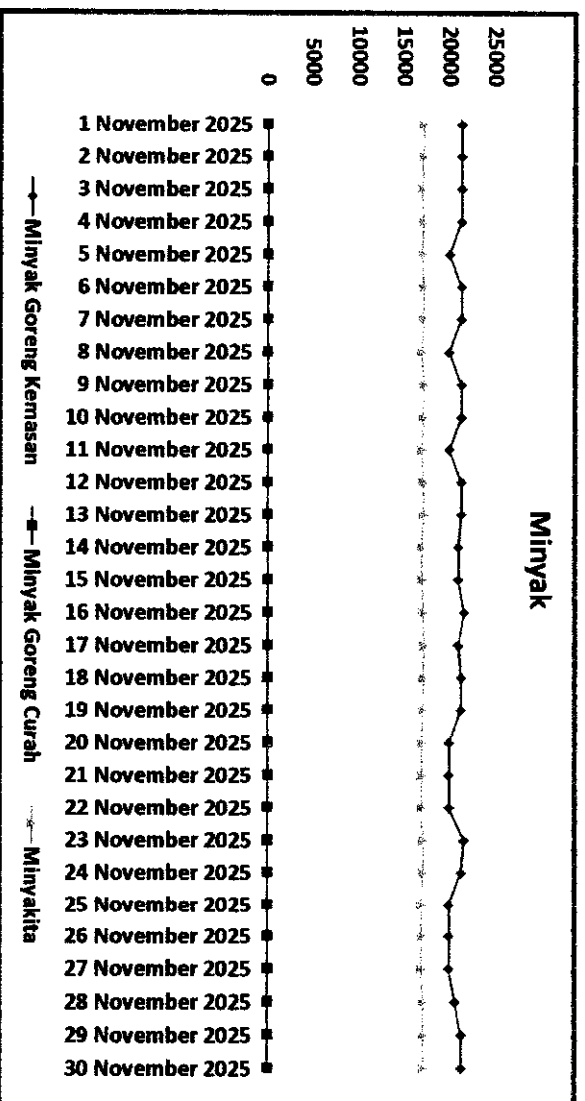
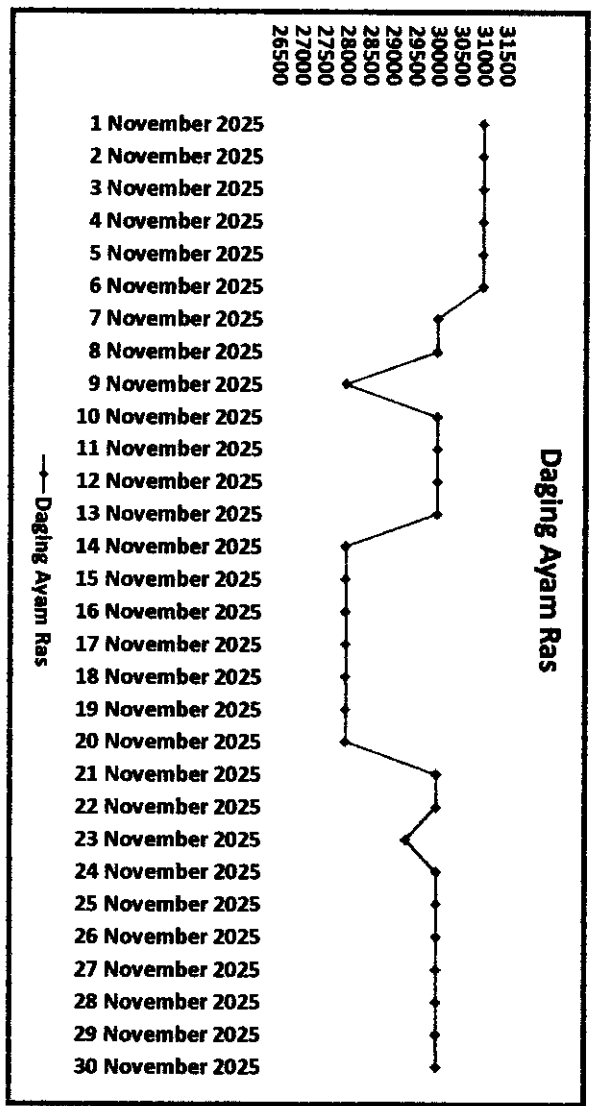
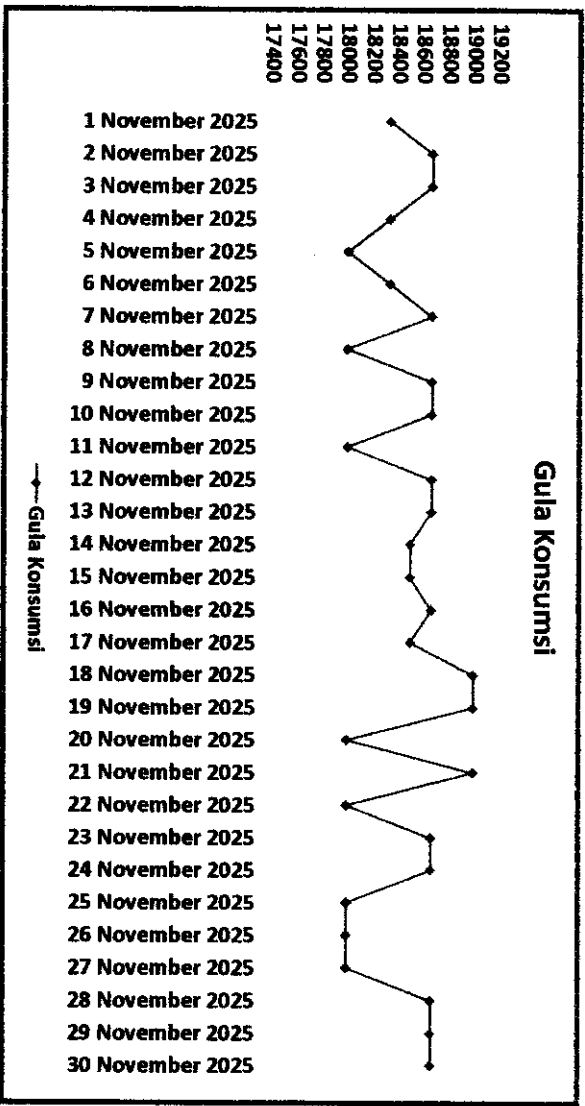


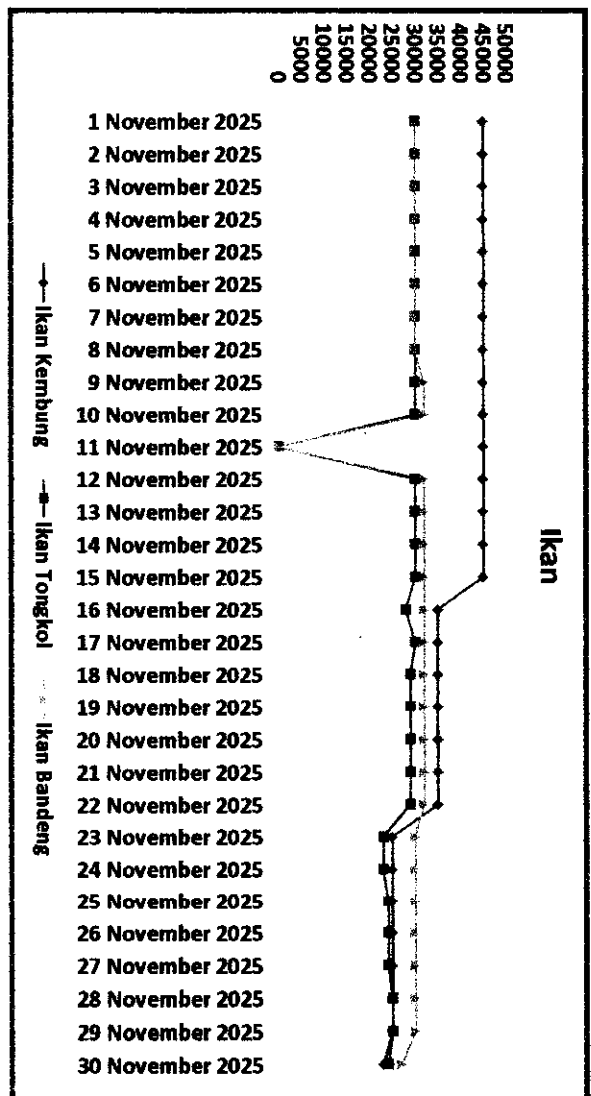
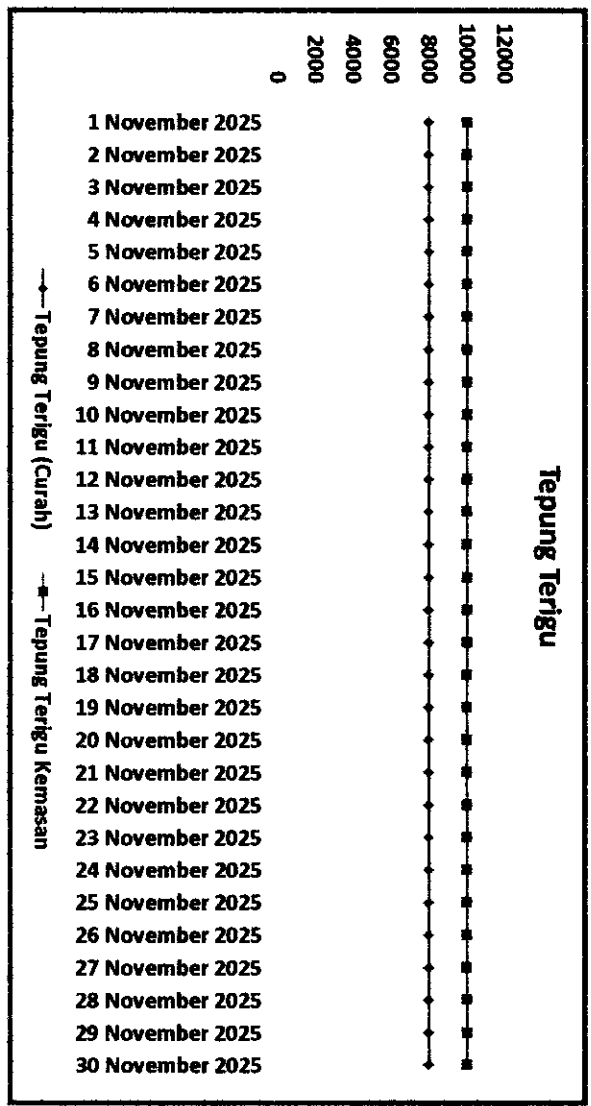
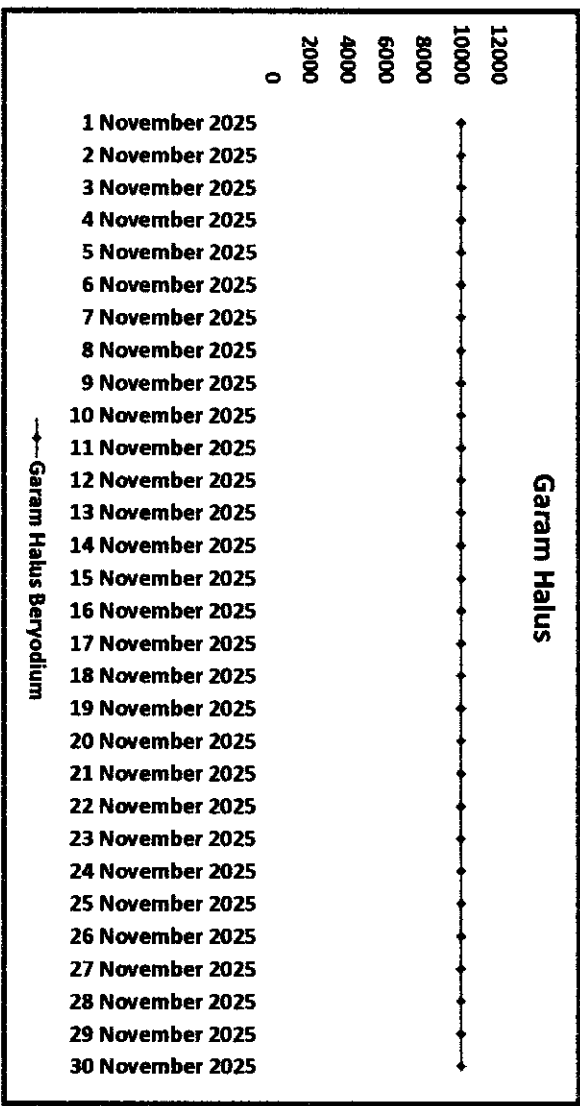
Normawati, SP
NIP 19720130 200701 2 012

Laporan Petugas Harga Pangan Tingkat Kabupaten

Nama : Sri Hartati, SE
 Enumera : Konsumen
 Kab/Kota: Kab. Bulukumba
 Periode : 2025-11-01 - 2025-11-30







Laporan Petugas Harga Pangan Tingkat Kabupaten

Nama : Sri Hartati, SE
 Enumerator : Konsumen
 Kab/Kota : Kab. Bulukumba
 Periode : 2025-12-01 - 2025-12-31

No	Tanggal	Beras Premium	Beras Medium	Beras SPHP	Jagung Tk Paterna k	Kedelai Biji Kering (Impor)	Bawang Merah	Bawang Putih Bonggol	Cabai Merah Keriting	Cabai Merah Besar	Daging Sapi Murni	Cabai Rawit Merah	Daging Ayam Ras	Telur Ayam Ras	Gula Konsumsi	Minyak Goreng Kemasan	Minyak Goreng Curah	Tepung Terigu (Curah)	Minyakita	Tepung Terigu Kemasan	Ikan Kembang	Ikan Tongkol	Ikan Bandeng	Garam Halus Beryodium
1	1 Desember 2025	14.400	12.800	12.000	5.500	-	43.000	35.000	25.000	25.000	-	25.000	30.000	27.000	18.500	21.000	-	8.000	17.000	10.000	23.000	23.000	25.000	10.000
2	2 Desember 2025	14.400	12.800	12.000	5.500	-	43.000	35.000	25.000	24.000	-	25.000	30.000	27.000	18.500	21.500	-	8.000	17.000	10.000	23.000	23.000	28.000	10.000
3	3 Desember 2025	14.400	12.800	12.000	5.500	-	45.000	35.000	27.000	25.000	-	25.000	30.000	27.000	18.500	22.000	-	8.000	17.500	10.000	23.000	23.000	27.000	10.000
4	4 Desember 2025	14.400	12.800	12.000	5.500	-	45.000	35.000	27.000	25.000	-	25.000	30.000	27.000	18.500	22.000	-	8.000	17.500	10.000	23.000	23.000	27.000	10.000
5	5 Desember 2025	14.400	12.800	12.000	5.500	-	45.000	35.000	26.333	25.667	-	25.000	30.000	27.000	18.667	21.333	-	8.000	17.500	10.000	23.000	23.000	25.000	10.000
6	6 Desember 2025	14.400	12.800	12.000	5.500	-	45.000	35.000	30.000	30.000	-	25.000	30.000	27.000	18.500	21.000	-	8.000	17.500	10.000	23.000	23.000	25.000	10.000
7	7 Desember 2025	14.400	12.800	12.000	5.500	-	45.000	35.000	30.000	30.000	-	25.000	30.000	27.000	18.000	22.000	-	8.000	17.500	10.000	23.000	23.000	25.000	10.000
8	8 Desember 2025	14.400	12.800	-	5.500	-	45.000	35.000	30.000	30.000	-	25.000	34.000	27.000	18.000	20.000	-	8.000	17.500	10.000	22.000	23.000	25.000	10.000
9	9 Desember 2025	14.400	12.800	-	5.500	-	45.000	35.000	30.000	35.000	-	26.667	34.000	27.000	18.000	21.333	-	9.000	15.700	10.000	23.000	20.000	25.000	10.000
10	10 Desember 2025	14.400	12.800	-	5.500	-	-	-	-	-	-	26.667	34.000	27.000	18.000	20.000	-	8.000	15.700	10.000	25.000	25.000	28.000	10.000
11	11 Desember 2025	14.400	12.800	-	-	-	45.000	35.000	35.000	35.000	-	30.000	34.000	27.000	18.667	21.333	-	8.000	17.500	10.000	28.000	25.000	30.000	10.000
12	12 Desember 2025	14.400	12.800	-	-	-	45.000	35.000	35.000	35.000	-	25.000	34.000	27.000	18.667	21.333	-	8.000	17.500	10.000	28.000	25.000	30.000	10.000
13	13 Desember 2025	14.400	12.800	-	-	-	45.000	35.000	35.000	35.000	-	25.000	34.000	27.000	19.000	21.667	-	8.000	17.500	10.000	30.000	25.000	30.000	10.000
14	14 Desember 2025	14.400	12.800	-	-	-	45.000	35.000	35.000	35.000	-	24.000	34.000	27.000	18.667	21.333	-	8.000	17.500	10.000	30.000	25.000	30.000	10.000
15	15 Desember 2025	14.400	12.800	-	-	-	45.000	35.000	35.000	35.000	-	26.000	34.000	27.000	18.667	21.333	-	8.000	17.500	10.000	33.000	28.000	30.000	10.000
16	16 Desember 2025	14.400	12.800	-	-	-	45.000	35.000	35.000	30.000	-	23.667	34.000	27.000	18.667	21.333	-	8.000	17.500	10.000	33.000	30.000	30.000	10.000
17	17 Desember 2025	14.400	12.800	-	-	-	45.000	35.000	35.000	31.667	-	24.333	34.000	27.000	18.667	21.333	-	8.000	17.500	10.000	35.000	30.000	30.000	10.000
18	18 Desember 2025	14.400	12.800	-	-	-	45.000	35.000	35.000	31.667	-	24.333	34.000	27.000	18.000	20.000	-	8.000	17.500	10.000	28.000	30.000	30.000	10.000
19	19 Desember 2025	14.400	12.800	-	-	-	45.000	35.000	35.000	35.000	-	26.667	34.000	27.000	18.667	21.333	-	8.000	17.500	10.000	32.000	30.000	30.000	10.000
20	20 Desember 2025	14.400	12.800	-	-	-	45.000	35.000	35.000	35.000	-	50.000	34.000	27.000	18.667	21.333	-	8.000	17.500	10.000	35.000	30.000	30.000	10.000
21	21 Desember 2025	14.400	12.800	-	-	-	45.000	35.000	35.000	31.667	-	50.000	34.333	27.000	19.000	23.000	-	8.000	17.500	10.000	30.000	33.000	30.000	10.000
22	22 Desember 2025	14.400	12.800	-	-	-	45.000	35.000	35.000	30.000	-	50.000	34.000	27.000	18.667	22.333	-	8.000	17.500	10.000	35.000	32.000	30.000	10.000
23	23 Desember 2025	14.400	12.800	-	-	-	43.000	33.333	35.000	30.000	-	50.000	34.000	27.000	18.667	21.667	-	8.000	17.500	10.000	35.000	30.000	30.000	10.000
24	24 Desember 2025	14.400	12.800	-	-	-	42.667	35.000	35.000	30.000	-	50.000	34.000	27.000	19.000	21.667	-	8.000	17.500	10.000	35.000	31.500	31.500	10.000
25	25 Desember 2025	14.400	12.800	-	-	-	42.500	35.000	35.000	30.000	-	50.000	34.000	26.500	18.667	22.333	-	8.000	17.500	10.000	33.000	30.000	30.000	10.000

26	26 Desember 2025	14.400	12.800	-	-	43.000	35.000	35.000	30.000	-	50.000	34.000	26.000	18.500	21.500	-	8.000	17.500	10.000	33.000	30.000	30.000	10.000
27	27 Desember 2025	14.400	12.800	-	-	45.000	35.000	35.000	30.000	-	50.000	34.000	26.000	18.667	21.667	-	8.000	17.500	10.000	34.000	30.000	30.000	10.000
28	28 Desember 2025	14.400	12.800	-	-	45.000	35.000	35.000	30.000	-	50.000	34.000	26.000	18.667	22.333	-	8.000	17.500	10.000	35.000	33.000	30.000	10.000
29	29 Desember 2025	14.400	12.800	-	-	45.000	35.000	35.000	30.000	-	50.000	34.000	26.000	18.000	20.000	-	8.000	17.500	10.000	35.000	33.000	30.000	10.000
30	30 Desember 2025	14.400	12.800	-	-	45.000	35.000	35.000	30.000	-	50.000	34.000	26.000	18.667	22.333	-	8.000	17.500	10.000	35.000	33.000	30.000	10.000
31	31 Desember 2025	14.400	12.800	-	-	45.000	35.000	35.000	25.000	-	50.000	35.000	26.000	18.667	21.667	-	8.000	17.500	10.000	37.000	34.000	32.500	10.000
	Rata-Rata	Rp.14.400	Rp.12.800	Rp.12.000	Rp.5.500				Rp.0							Rp.0	Rp.8.033	Rp.17.395	Rp.10.000	Rp.30.036	Rp.27.875	Rp.29.000	Rp.10.000
	Maksimum	Rp.14.400	Rp.12.800	Rp.12.000	Rp.5.500												Rp.9.000	Rp.17.500	Rp.10.000	Rp.37.000	Rp.34.000	Rp.32.500	Rp.10.000
	Minimum	Rp.14.400	Rp.12.800	Rp.12.000	Rp.5.500												Rp.8.000	Rp.15.700	Rp.10.000	Rp.22.000	Rp.20.000	Rp.25.000	Rp.10.000


Kepala Bidang Distribusi Cadangan
dan Konsumsi Pangan

Silvia, SP, M.AP
NIP : 19740214 199903 2 005

Analisis Ketahanan Ahli Muda

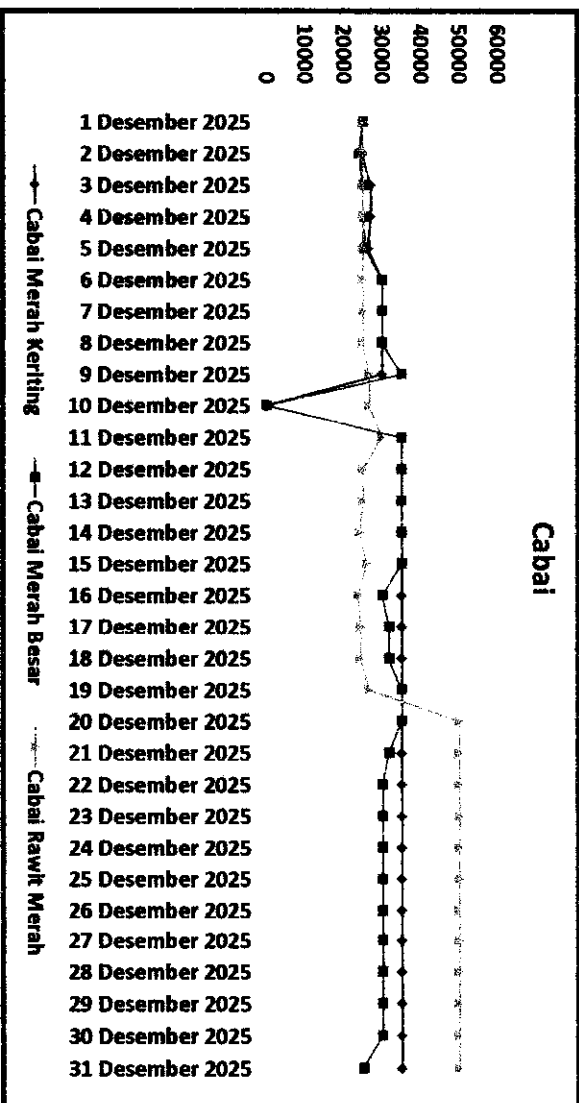
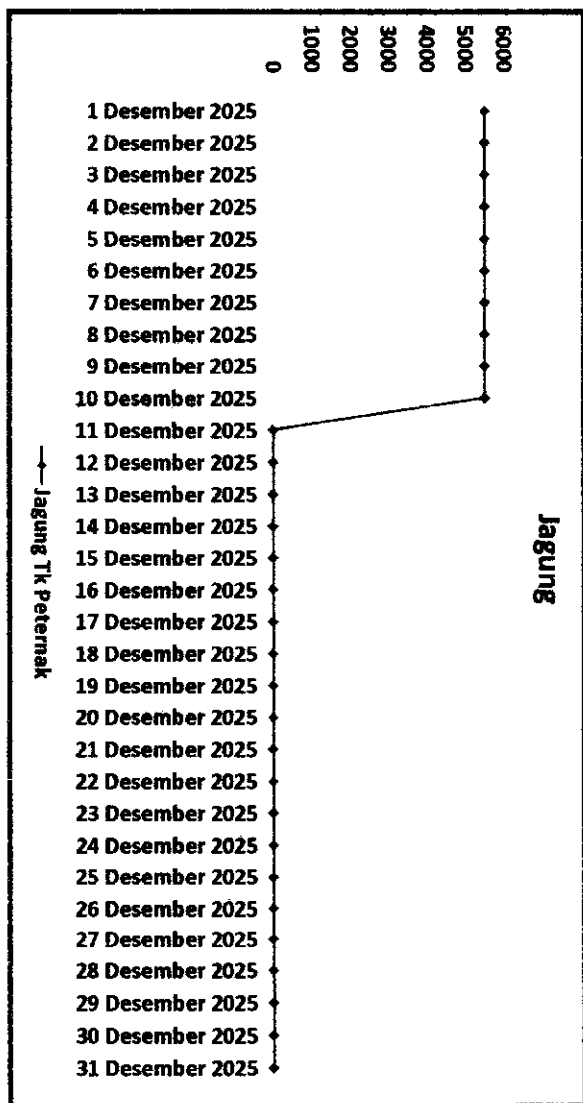
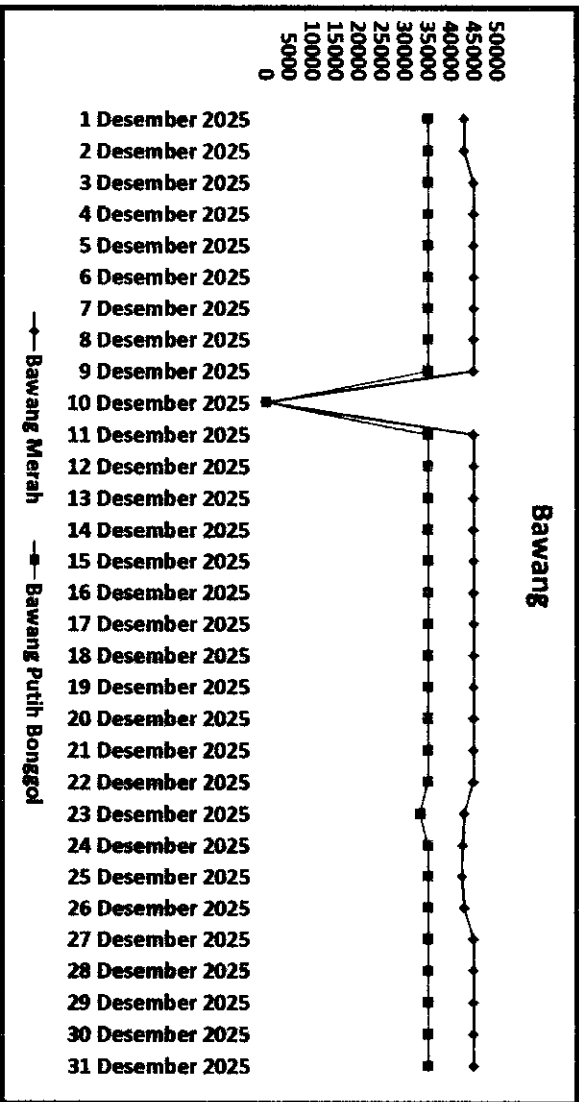
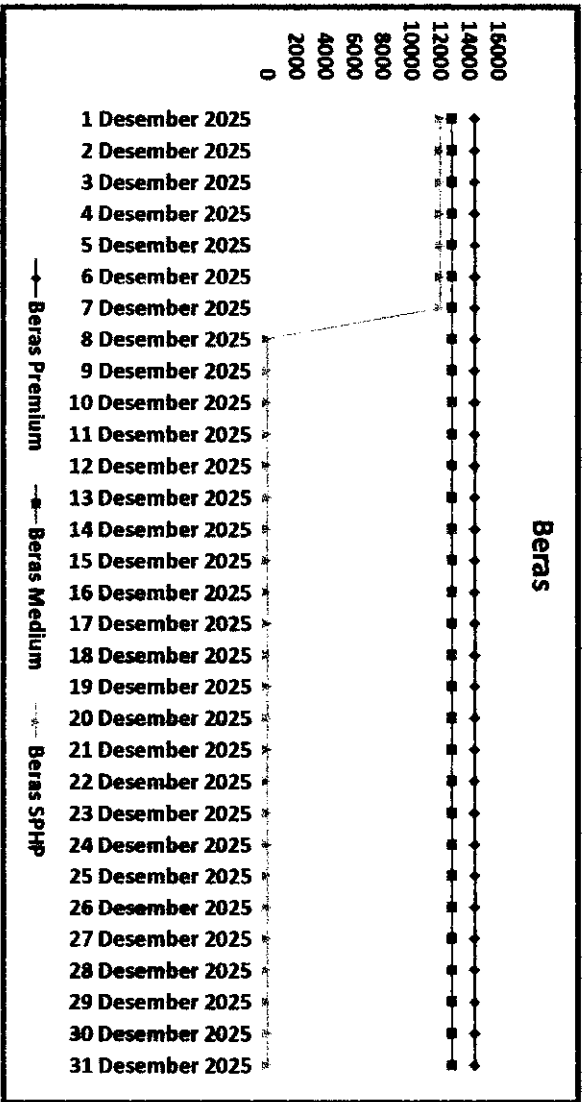

Eko Sukmawanto Basri, S.St
Nip : 19840609 200804 1 004

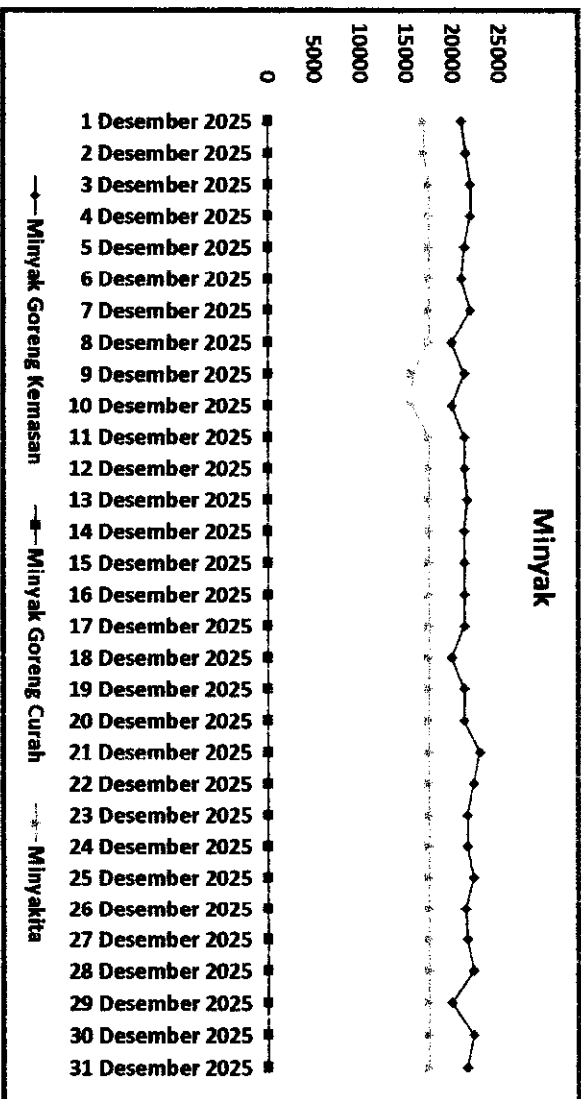
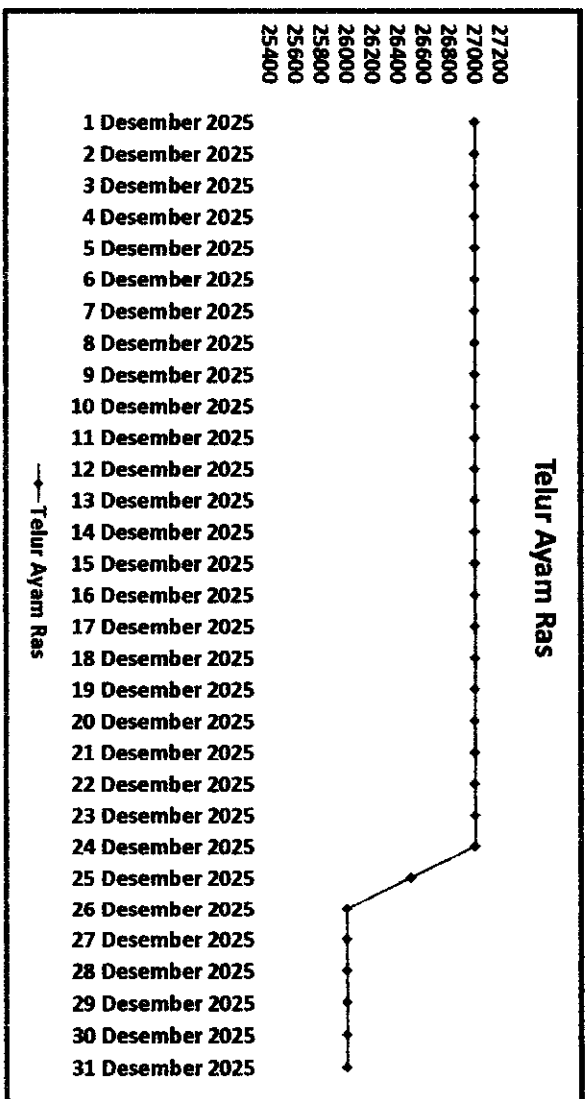
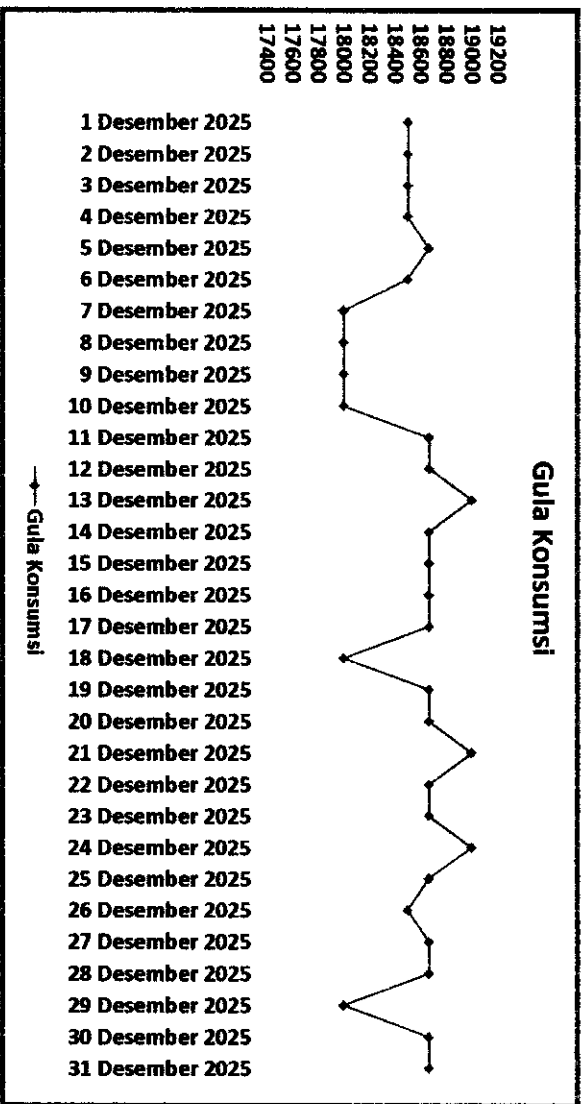
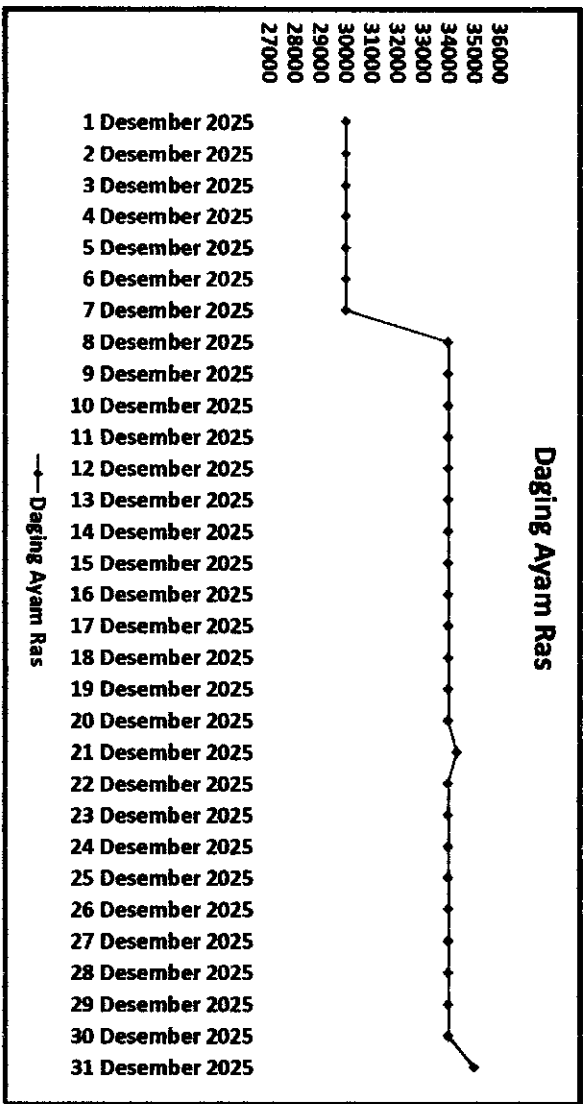
Pengolah Data Harga

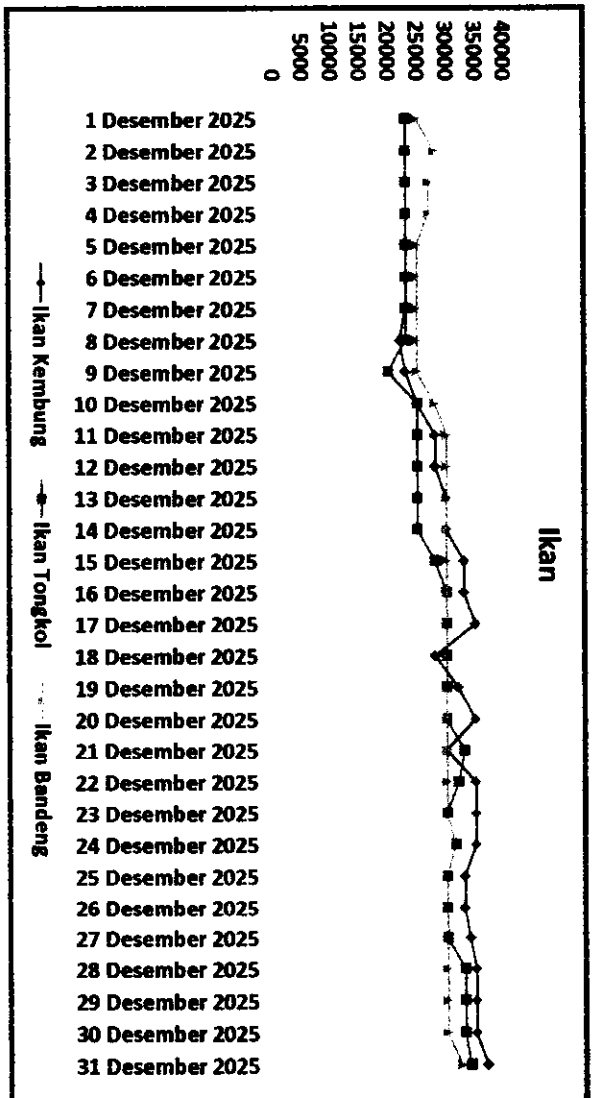
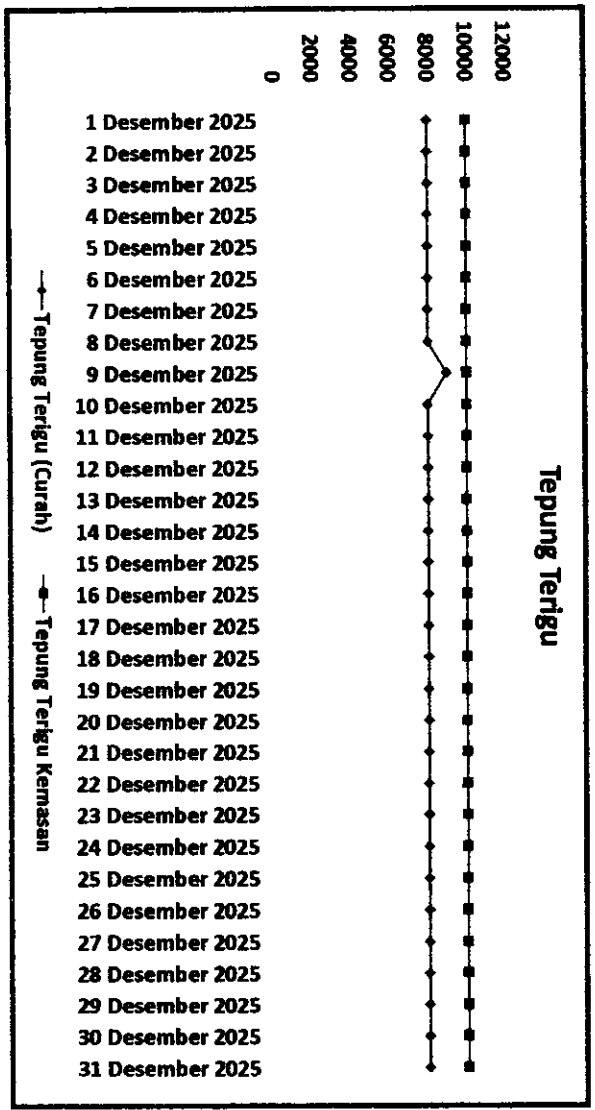
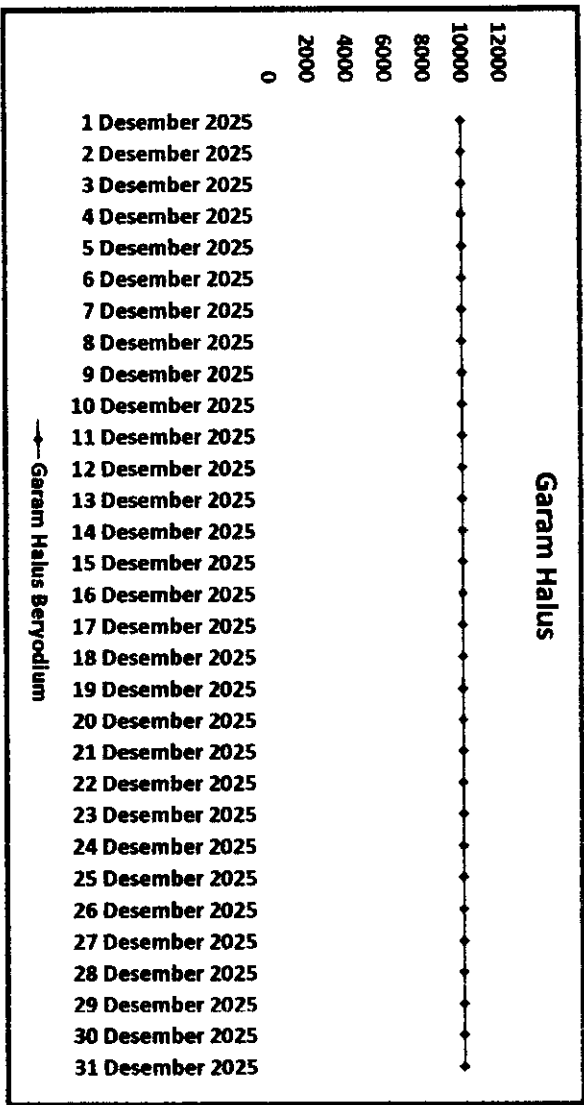

Normawati, SP
NIP 19720130 200701 2 012

Laporan Petugas Harga Pangan Tingkat Kabupaten

Nama : Sri Hartati, SE
 Enumera : Konsumen
 Kab/Kot: Kab. Bulukumba
 Periode : 2025-12-01 - 2025-12-31







No.	Komoditi yang dipantau	Sat	Bontoliro				Rata-rata	Gantarang				Rata-rata	Ujung Loe				Bontobahari				Ujung Bulu				Rata-rata					
			Minggu					Minggu					Minggu				Minggu				Minggu									
			I	II	III	IV		I	II	III	IV		I	II	III	IV	I	II	III	IV	I	II	III	IV						
1	Beras Premium	RpKkg	14.400	14.400	14.400	14.400	13.000	13.000	13.000	13.000	13.000	13.000	14.400	14.400	14.400	14.400	14.400	14.400	14.400	14.400	14.400	14.400	14.400	14.400	14.400	14.400	14.400	14.400	14.400	
2	Beras Medium	RpKkg	12.000	12.000	12.000	12.000	10.000	10.000	10.000	10.000	10.000	10.000	13.200	13.200	13.200	13.200	13.200	13.200	13.200	13.200	13.200	13.200	13.200	13.200	13.200	13.200	13.200	13.200	13.200	
3	Minyak Goreng Curuh	RpKkg	16.000	18.000	18.000	18.000	14.000	14.000	14.000	14.000	14.000	14.000	15.000	15.000	15.000	15.000	16.000	15.000	15.000	15.000	15.000	15.000	15.000	16.000	16.000	16.000	16.000	16.000	16.000	
4	Minyak Grg Kemasan (kilu)	RpLtr	17.000	17.000	18.000	18.000	16.000	16.000	16.000	16.000	16.000	16.000	17.000	17.000	17.000	17.000	17.000	17.000	17.000	17.000	17.000	17.000	17.000	17.000	17.000	17.000	17.000	17.000	17.000	
5	Gula Pasir (Lokal)	RpLtr	16.000	18.000	18.000	18.000	16.000	16.000	16.000	16.000	16.000	16.000	18.000	18.000	18.000	18.000	18.000	18.000	18.000	18.000	18.000	18.000	18.000	18.000	18.000	18.000	18.000	18.000	18.000	
6	Tenggu Lokal	RpKkg	-	-	-	-	10.000	10.000	10.000	10.000	10.000	10.000	10.000	10.000	10.000	10.000	10.000	10.000	10.000	10.000	10.000	10.000	10.000	10.000	10.000	10.000	10.000	10.000	10.000	
7	Tenggu Kemasan (Gatokaca)	RpKkg	10.000	10.000	10.000	10.000	10.000	10.000	10.000	10.000	10.000	10.000	11.000	11.000	11.000	11.000	11.000	11.000	11.000	11.000	11.000	11.000	11.000	11.000	11.000	11.000	11.000	11.000	11.000	
8	Daging Sapi Murni	RpKkg	-	-	-	-	-	-	-	-	-	-	-	-	-	-	-	-	-	-	-	-	-	-	-	-	-	-	-	
9	Daging Ayam Ras	RpKkg	35.200	35.200	36.200	36.200	27.000	27.000	27.000	27.000	27.000	27.000	27.500	27.500	27.500	27.500	27.500	27.500	27.500	27.500	27.500	27.500	27.500	27.500	27.500	27.500	27.500	27.500	27.500	
10	Telur Ayam Ras	RpKkg	25.000	25.000	25.000	25.000	27.000	27.000	27.000	27.000	27.000	27.000	25.000	25.000	25.000	25.000	25.000	25.000	25.000	25.000	25.000	25.000	25.000	25.000	26.000	26.000	26.000	26.000	26.000	
11	Cabe Merah Besar	RpKkg	35.000	40.000	40.000	40.000	40.000	40.000	40.000	40.000	40.000	40.000	20.000	20.000	20.000	20.000	20.000	20.000	20.000	20.000	20.000	20.000	20.000	20.000	20.000	20.000	20.000	20.000	20.000	
12	Cabe Merah Kecil	RpKkg	30.000	30.000	35.000	35.000	40.000	40.000	40.000	40.000	40.000	40.000	20.000	20.000	20.000	20.000	20.000	20.000	20.000	20.000	20.000	20.000	20.000	20.000	20.000	20.000	20.000	20.000	20.000	
13	Cabe Rawit	RpKkg	35.000	54.000	53.000	40.000	35.000	35.000	35.000	35.000	35.000	35.000	40.000	40.000	40.000	40.000	40.000	40.000	40.000	40.000	40.000	40.000	40.000	40.000	40.000	40.000	40.000	40.000	40.000	
14	Bawang Merah	RpKkg	35.000	35.000	35.000	35.000	35.000	35.000	35.000	35.000	35.000	35.000	35.000	35.000	35.000	35.000	35.000	35.000	35.000	35.000	35.000	35.000	35.000	35.000	39.750	39.750	39.750	39.750	39.750	
15	Bawang Putih Bonggol	RpKkg	40.000	40.000	40.000	40.000	40.000	40.000	40.000	40.000	40.000	40.000	40.000	40.000	40.000	40.000	40.000	40.000	40.000	40.000	40.000	40.000	40.000	40.000	40.000	40.000	40.000	40.000	40.000	
16	Kacang Tanah	RpKkg	22.000	24.000	24.000	24.000	20.000	20.000	20.000	20.000	20.000	20.000	20.000	20.000	20.000	20.000	20.000	20.000	20.000	20.000	20.000	20.000	20.000	20.000	20.000	20.000	20.000	20.000	20.000	20.000
17	Kedelai	RpKkg	-	-	-	-	-	-	-	-	-	-	-	-	-	-	-	-	-	-	-	-	-	-	-	-	-	-	-	
18	Ubi kayu	RpKkg	5.000	5.000	5.000	5.000	4.500	4.500	4.500	4.500	4.500	4.500	5.000	5.000	5.000	5.000	5.000	5.000	5.000	5.000	5.000	5.000	5.000	5.000	5.000	5.000	5.000	5.000	5.000	
19	Ubi jalar	RpKkg	5.000	5.000	5.000	5.000	5.000	5.000	5.000	5.000	5.000	5.000	5.000	5.000	5.000	5.000	5.000	5.000	5.000	5.000	5.000	5.000	5.000	5.000	5.000	5.000	5.000	5.000	5.000	
20	Jagung Pipilan Kering	RpKkg	6.000	6.000	6.000	6.000	5.500	5.500	5.500	5.500	5.500	6.000	6.000	6.000	6.000	6.000	6.000	6.000	6.000	6.000	6.000	6.000	6.000	6.000	6.000	6.000	6.000	6.000	6.000	
21	Kan Teri Kering	RpKkg	81.200	81.200	81.200	81.200	65.000	65.000	65.000	65.000	65.000	75.000	75.000	75.000	75.000	75.000	75.000	75.000	75.000	75.000	75.000	75.000	75.000	75.000	80.000	80.000	80.000	80.000	80.000	
22	Kan Bandeng	RpKkg	40.000	40.000	40.000	40.000	30.000	30.000	30.000	30.000	30.000	25.000	25.000	25.000	25.000	25.000	25.000	25.000	25.000	25.000	25.000	25.000	25.000	25.000	22.000	22.000	22.000	22.000	22.000	
23	Kan Cakalang	RpKkg	40.000	40.000	45.000	45.000	35.000	35.000	35.000	35.000	35.000	35.000	23.000	23.000	23.000	23.000	23.000	23.000	23.000	23.000	23.000	23.000	23.000	23.000	25.000	25.000	25.000	25.000	25.000	
24	Kan Banyar-Kembung	RpKkg	-	-	-	-	35.000	35.000	35.000	35.000	35.000	35.000	-	-	-	-	-	-	-	-	-	-	-	-	-	-	-	-	-	

Kepala Bidang Distribusi Cadangan
Kantor Komjumsi Pangan

Silvia, S.P., M.P. 1
NIP : 19740214 199903 2 005

Analisis Keahlian Ahli Muda

Eko Sukriyanto Basri, S.Si
NIP : 19840609 200904 1 004

Pengolah Data Harga

Notiwidya
NIP : 19720131 200701 2 012

Kecamatan

Bontoliro

Gantarang

Ujung Loe

Bontobahari

Ujung Bulu

No.	Komoditi yang dipasarkan	Sat	Bontobro				Rata-rata	Gantarang				Rata-rata	Ujung Loe				Rata-rata	Bontobahari				Rata-rata	Ujung Bui				Rata-rata	
			Minggu					Minggu					Minggu					Minggu					Minggu					
			I	II	III	IV		I	II	III	IV		I	II	III	IV		I	II	III	IV		I	II	III	IV		
1	Beras Premium	RpKkg	14.400	14.400	14.400	14.400	13.000	13.000	13.000	13.000	13.000	14.000	14.000	14.000	14.000	14.000	14.000	14.000	14.000	14.000	14.000	14.400	14.400	14.400	14.400	14.400	14.400	14.400
2	Beras Medium	RpKkg	13.200	13.200	13.200	13.200	10.000	10.000	10.000	10.000	10.000	12.000	12.000	12.000	12.000	12.000	12.000	12.000	12.000	12.000	12.000	13.200	13.200	13.200	13.200	13.200	13.200	13.200
3	Minyak Goreng Curah	RpKkg	18.000	18.000	18.000	18.000	17.000	17.000	17.000	17.000	17.000	16.000	16.000	16.000	16.000	16.000	16.000	16.000	16.000	16.000	16.500	16.500	16.500	16.500	16.500	16.500	16.500	16.500
4	Minyak Gg Kemasan (K)	RpLit	17.000	17.000	17.000	17.000	17.000	17.000	17.000	17.000	17.000	18.000	18.000	18.000	18.000	18.000	18.000	18.000	18.000	18.000	18.000	18.000	18.000	18.000	18.000	18.000	18.000	18.000
5	Gula Pasir (Lokal)	RpLit	18.000	18.000	18.000	18.000	17.000	17.000	17.000	17.000	17.000	18.000	18.000	18.000	18.000	18.000	18.000	18.000	18.000	18.000	18.000	18.000	17.000	17.000	17.000	17.000	17.000	17.000
6	Tergu Lokal	RpKkg	-	-	-	-	10.000	10.000	10.000	10.000	10.000	9.000	9.000	9.000	9.000	9.000	9.000	9.000	9.000	9.000	10.000	10.000	10.000	10.000	10.000	10.000	10.000	10.000
7	Tergu Kemasan (Gatok)	RpKkg	10.000	10.000	10.000	10.000	10.000	10.000	10.000	10.000	10.000	11.000	11.000	11.000	11.000	11.000	11.000	11.000	11.000	11.000	11.000	11.000	11.000	11.000	11.000	11.000	11.000	11.000
8	Daging Sapi Mumi	RpKkg	-	-	-	-	-	-	-	-	-	-	-	-	-	-	-	-	-	-	-	-	-	-	-	-	-	-
9	Daging Ayam Ras	RpKkg	36.200	36.200	36.200	36.200	27.500	27.500	27.500	27.500	27.500	27.000	27.000	27.000	27.000	27.000	27.000	27.000	27.000	27.000	28.000	28.000	28.000	28.000	28.000	28.000	28.000	28.000
10	Telur Ayam Ras	RpKkg	25.000	25.000	25.000	25.000	26.500	26.500	26.500	26.500	26.500	27.500	27.500	27.500	27.500	27.500	27.500	27.500	27.500	27.500	26.000	26.000	26.000	26.000	26.000	26.000	26.000	26.000
11	Cabe Merah Besar	RpKkg	35.000	35.000	35.000	35.000	35.000	35.000	35.000	35.000	35.000	38.000	38.000	38.000	38.000	38.000	38.000	38.000	38.000	38.000	42.000	42.000	42.000	42.000	42.000	42.000	42.000	42.000
12	Cabe Merah Kering	RpKkg	30.000	30.000	30.000	30.000	40.000	40.000	40.000	40.000	40.000	36.000	36.000	36.000	36.000	36.000	36.000	36.000	36.000	36.000	42.000	42.000	42.000	42.000	42.000	42.000	42.000	42.000
13	Cabe Rawit	RpKkg	40.000	44.000	44.000	44.000	35.000	35.000	35.000	35.000	35.000	35.000	35.000	35.000	35.000	35.000	35.000	35.000	35.000	35.000	40.000	40.000	40.000	40.000	40.000	40.000	40.000	40.000
14	Bawang Merah	RpKkg	35.000	35.000	35.000	35.000	38.000	38.000	38.000	38.000	38.000	30.000	30.000	30.000	30.000	30.000	30.000	30.000	30.000	30.000	40.000	40.000	40.000	40.000	40.000	40.000	40.000	40.000
15	Bawang Putih Bonggol	RpKkg	40.000	40.000	40.000	40.000	42.500	42.500	42.500	42.500	40.000	40.000	40.000	40.000	40.000	40.000	40.000	40.000	40.000	40.000	40.000	40.000	40.000	40.000	40.000	40.000	40.000	40.000
16	Kacang Tanah	RpKkg	24.000	22.000	22.000	22.000	22.500	20.000	20.000	20.000	20.000	20.000	20.000	20.000	20.000	20.000	20.000	20.000	20.000	20.000	22.000	22.000	22.000	22.000	22.000	22.000	22.000	22.000
17	Kedelai	RpKkg	-	-	-	-	-	-	-	-	-	-	-	-	-	-	-	-	-	-	-	-	-	-	-	-	-	-
18	Ubi kayu	RpKkg	5.000	5.000	5.000	5.000	4.500	4.500	4.500	4.500	4.500	5.000	5.000	5.000	5.000	5.000	5.000	5.000	5.000	5.000	5.000	5.000	5.000	5.000	5.000	5.000	5.000	5.000
19	Ubi Jalar	RpKkg	5.000	5.000	5.000	5.000	5.000	5.000	5.000	5.000	5.000	5.000	5.000	5.000	5.000	5.000	5.000	5.000	5.000	5.000	5.000	5.000	5.000	5.000	5.000	5.000	5.000	5.000
20	Jagung Pipilan Kering	RpKkg	6.000	6.000	6.000	6.000	5.500	5.500	5.500	5.500	5.500	5.000	5.000	5.000	5.000	5.000	5.000	5.000	5.000	5.000	7.000	7.000	7.000	7.000	7.000	7.000	7.000	7.000
21	Kean Ter Kering	RpKkg	81.200	81.200	81.200	81.200	65.000	65.000	65.000	65.000	65.000	75.000	75.000	75.000	75.000	75.000	75.000	75.000	75.000	75.000	85.000	85.000	85.000	85.000	85.000	85.000	85.000	85.000
22	Kean Bandang	RpKkg	40.000	40.000	40.000	40.000	30.000	30.000	30.000	30.000	30.000	35.000	35.000	35.000	35.000	35.000	35.000	35.000	35.000	35.000	32.000	32.000	32.000	32.000	32.000	32.000	32.000	32.000
23	Kean Cakalang	RpKkg	40.000	40.000	40.000	40.000	42.500	35.000	35.000	35.000	35.000	38.000	38.000	38.000	38.000	38.000	38.000	38.000	38.000	38.000	30.000	30.000	30.000	30.000	30.000	30.000	30.000	30.000
24	Kean Banyarak/Kembung	RpKkg	-	-	-	-	35.000	35.000	35.000	35.000	35.000	35.000	35.000	35.000	35.000	35.000	35.000	35.000	35.000	35.000	25.000	25.000	25.000	25.000	25.000	25.000	25.000	25.000

Kepala Bidang Distribusi Cadangan
Dan Manajemen Pangan
Siliwangi, S.P., M.A.P.

NIP : 19740214 199903 2 005

Analisis Keekonomian Ahli Muda
Eko Sukmawanto Basri, S.Si

NIP : 19840809 200804 1 004

Penyolah Data Harga
Northwell, S1

NIP 18720130 200701 2 012

No.	Komoditi yang dipantau	Sat	Bontotiro				Rata-rata	Gantarang				Rata-rata	Ujung Loe				Rata-rata	Bontobahari				Rata-rata	Ujung Bulu				Rata-rata		
			Minggu					Minggu					Minggu					Minggu					Minggu						
			I	II	III	IV		I	II	III	IV		I	II	III	IV		I	II	III	IV		I	II	III	IV			
1	Beras Premium	Rp/Kg	15.000	15.000	15.000	15.000	15.000	12.000	12.000	12.000	12.000	12.000	12.000	14.400	14.400	14.400	14.400	14.400	14.400	14.400	14.400	14.400	14.400	14.400	14.400	14.400	14.400	14.400	14.400
2	Beras Medium	Rp/Kg	13.200	13.200	13.200	13.200	10.000	10.000	10.000	10.000	10.000	10.000	10.000	10.000	13.200	13.200	13.200	13.200	13.200	13.200	13.200	13.200	13.200	13.200	13.200	13.200	13.200	13.200	13.200
3	Minyak Goreng Curah	Rp/Kg	-	-	-	-	17.000	17.000	17.000	17.000	17.000	17.000	17.000	16.000	16.000	16.000	16.000	16.000	16.000	16.000	16.000	16.000	16.500	16.500	16.500	16.500	16.500	16.500	-
4	Minyak Grg Kemasan (Kha)	Rp/Ltr	18.000	18.000	22.000	22.000	17.000	17.000	17.000	17.000	17.000	17.000	17.000	18.000	18.000	18.000	18.000	18.000	18.000	18.000	18.000	18.000	18.000	18.000	18.000	18.000	18.000	17.000	17.000
5	Gula Pasir (Lokal)	Rp/Ltr	17.000	17.000	17.000	17.000	17.000	17.000	17.000	17.000	17.000	17.000	17.000	18.000	18.000	18.000	18.000	18.000	18.000	18.000	18.000	18.000	18.000	18.000	18.000	18.000	17.000	17.000	17.000
6	Terigu Lokal	Rp/Kg	-	-	-	-	10.000	10.000	10.000	10.000	10.000	10.000	10.000	9.000	9.000	9.000	9.000	9.000	9.000	9.000	9.000	9.000	10.000	10.000	10.000	10.000	8.000	8.000	8.000
7	Terigu Kemasan (Satokeca)	Rp/Kg	10.000	10.000	10.000	10.000	10.000	10.000	10.000	10.000	10.000	10.000	10.000	11.000	11.000	11.000	11.000	11.000	11.000	11.000	11.000	11.000	11.000	11.000	11.000	11.000	10.000	10.000	10.000
8	Daging Sapi Murni	Rp/Kg	-	-	-	-	-	-	-	-	-	-	-	-	-	-	-	-	-	-	-	-	-	-	-	-	-	-	-
9	Daging Ayam Ras	Rp/Kg	32.300	32.300	32.300	32.300	30.000	30.000	30.000	30.000	30.000	30.000	30.000	27.000	27.000	27.000	27.000	27.000	27.000	27.000	27.000	27.000	30.000	30.000	30.000	30.000	30.000	30.000	31.500
10	Telur Ayam Ras	Rp/Kg	26.500	26.500	26.500	26.500	27.500	27.500	27.500	27.500	27.500	27.500	27.500	27.500	27.500	27.500	27.500	27.500	27.500	27.500	27.500	27.500	28.000	28.000	28.000	28.000	26.500	26.500	27.000
11	Cabe Merah Besar	Rp/Kg	45.000	45.000	50.000	50.000	40.000	40.000	40.000	40.000	40.000	40.000	40.000	38.000	38.000	38.000	38.000	38.000	38.000	38.000	38.000	38.000	40.000	40.000	40.000	40.000	40.000	45.000	45.000
12	Cabe Merah Kering	Rp/Kg	45.000	45.000	50.000	50.000	40.000	40.000	40.000	40.000	40.000	40.000	40.000	38.000	38.000	38.000	38.000	38.000	38.000	38.000	38.000	38.000	40.000	40.000	40.000	40.000	30.000	30.000	34.000
13	Cabe Rawit	Rp/Kg	35.000	35.000	50.000	50.000	60.000	60.000	60.000	60.000	60.000	60.000	60.000	35.000	35.000	35.000	35.000	35.000	35.000	35.000	35.000	45.000	45.000	45.000	45.000	35.000	35.000	45.000	50.000
14	Bawang Merah	Rp/Kg	35.000	35.000	30.000	30.000	35.000	35.000	35.000	35.000	35.000	35.000	36.000	30.000	30.000	30.000	30.000	30.000	30.000	30.000	30.000	32.500	32.500	32.500	32.500	35.000	35.000	38.000	37.000
15	Bawang Putih Bonggol	Rp/Kg	39.000	39.000	40.000	40.000	40.000	40.000	40.000	40.000	40.000	40.000	40.000	40.000	40.000	40.000	40.000	40.000	40.000	40.000	40.000	40.000	40.000	40.000	40.000	40.000	40.000	40.000	40.000
16	Kacang Tanah	Rp/Kg	22.000	22.000	22.000	22.000	20.000	20.000	20.000	20.000	20.000	20.000	20.000	20.000	22.000	22.000	22.000	22.000	22.000	22.000	22.000	22.000	22.000	22.000	22.000	22.000	25.000	25.000	27.000
17	Kedelai	Rp/Kg	-	-	-	-	-	-	-	-	-	-	-	-	-	-	-	-	-	-	-	-	-	-	-	-	-	-	-
18	Ubi kayu	Rp/Kg	5.000	5.000	5.000	5.000	5.000	5.000	5.000	5.000	5.000	5.000	5.000	5.000	5.000	5.000	5.000	5.000	5.000	5.000	5.000	5.000	5.000	5.000	5.000	5.000	5.000	5.000	5.000
19	Ubi Jalar	Rp/Kg	5.000	5.000	5.000	5.000	5.000	5.000	5.000	5.000	5.000	5.000	5.000	5.000	5.000	5.000	5.000	5.000	5.000	5.000	5.000	5.000	5.000	5.000	5.000	5.000	5.000	5.000	5.000
20	Jagung Pipilan Kering	Rp/Kg	-	-	-	-	5.000	5.000	5.000	5.000	5.000	5.000	5.000	5.000	5.000	5.000	5.000	5.000	5.000	5.000	5.000	5.000	7.000	7.000	7.000	7.000	7.500	7.500	7.500
21	Ikan Teri Kering	Rp/Kg	80.000	80.000	100.000	100.000	75.000	75.000	75.000	75.000	75.000	75.000	75.000	95.000	95.000	95.000	95.000	95.000	95.000	95.000	95.000	95.000	95.000	95.000	95.000	95.000	95.000	95.000	95.000
22	Ikan Bandeng	Rp/Kg	35.000	35.000	40.000	40.000	30.000	30.000	30.000	30.000	30.000	30.000	30.000	35.000	35.000	35.000	35.000	35.000	35.000	35.000	35.000	35.000	35.000	35.000	35.000	35.000	35.000	35.000	33.000
23	Ikan Cakalang	Rp/Kg	35.000	35.000	40.000	40.000	30.000	30.000	30.000	30.000	30.000	30.000	30.000	30.000	30.000	30.000	30.000	30.000	30.000	30.000	30.000	30.000	30.000	30.000	30.000	30.000	30.000	30.000	35.000
24	Ikan Banyar/Kembung	Rp/Kg	-	-	-	-	35.000	35.000	35.000	35.000	35.000	35.000	35.000	35.000	35.000	35.000	35.000	35.000	35.000	35.000	35.000	35.000	35.000	35.000	35.000	35.000	35.000	35.000	35.000

Kecamatan
Bontotiro

Kecamatan
Gantarang

Kecamatan
Ujung Loe

Kecamatan
Bontobahari

Kecamatan
Ujung Bulu

Departemen Bidang Distribusi Cadangan
dan Pengawasan Pangan
Sylvia S.F. M.AP
NIP : 19740214 199903 2 005

Analisis Ketahanan Ahli Muda
Eko Sulikawanto Basri, S.ST
NIP : 19840509 200504 1 004

Pengolahan Data Harga
Maulana R.P
NIP 1872013 200701 2 012

No.	Komoditi yang dipantau	Sat	Bontolito				Gantarang				Kecamatan Ujung Loe				Bontobahari				Ujung Bulu			
			Minggu				Minggu				Minggu				Minggu				Minggu			
			I	II	III	IV	Rata-rata	I	II	III	IV	Rata-rata	I	II	III	IV	Rata-rata	I	II	III	IV	Rata-rata
1	Beras Premium	Rp/Kg	14.400	14.400	15.000	15.000	14.000	14.000	14.000	14.000	14.400	14.400	14.400	14.400	14.400	14.400	14.400	14.400	14.400	14.400	14.400	14.400
2	Beras Medium	Rp/Kg	13.200	13.200	13.200	13.200	13.500	13.500	13.500	13.500	13.200	13.200	13.200	13.200	13.200	13.200	13.200	13.200	13.200	13.200	13.200	13.200
3	Minyak Goreng Curah	Rp/Kg	-	-	-	-	17.000	17.000	17.000	17.000	17.000	17.000	17.000	17.000	17.000	17.000	17.000	17.000	17.000	17.000	17.000	
4	Minyak Grg Kemasan (Kilg)	Rp/Ltr	22.000	22.000	21.000	21.000	18.000	18.000	18.000	18.000	18.000	18.000	18.000	18.000	18.000	18.000	18.000	18.000	18.000	18.000	18.000	
5	Gula Pasir (Lokal)	Rp/Ltr	17.000	17.000	17.300	17.500	18.000	18.000	18.000	18.000	18.000	20.000	20.000	20.000	20.000	20.000	20.000	20.000	20.000	20.000	20.000	
6	Terigu Lokal	Rp/Kg	-	-	-	-	10.000	10.000	10.000	10.000	9.000	9.000	9.000	9.000	9.000	10.000	10.000	10.000	10.000	10.000	10.000	
7	Terigu Kemasan (Galokac)	Rp/Kg	10.000	10.000	10.000	10.000	10.000	10.000	10.000	10.000	11.000	11.000	11.000	11.000	11.000	11.000	11.000	11.000	11.000	11.000	10.000	
8	Daging Sapi Murni	Rp/Kg	-	-	-	-	-	-	-	-	-	-	-	-	-	-	-	-	-	-	-	
9	Daging Ayam Ras	Rp/Kg	36.000	35.200	35.200	35.200	25.000	25.000	25.000	25.000	28.000	28.000	28.000	28.000	28.000	28.000	28.000	28.000	28.000	28.000	28.000	
10	Telur Ayam Ras	Rp/Kg	25.000	26.000	25.500	25.500	27.500	27.500	27.500	27.000	27.000	27.000	27.000	27.000	27.000	27.000	27.000	25.000	25.000	25.000	25.000	
11	Cabe Merah Besar	Rp/Kg	45.000	45.000	50.000	50.000	35.000	35.000	35.000	36.000	30.000	30.000	30.000	30.000	30.000	30.000	40.000	40.000	40.000	40.000	42.500	
12	Cabe Merah Kelting	Rp/Kg	40.000	40.000	45.000	45.000	35.000	35.000	35.000	35.000	35.000	35.000	35.000	35.000	35.000	35.000	40.000	40.000	40.000	40.000	42.500	
13	Cabe Rawit	Rp/Kg	45.000	45.000	40.000	40.000	30.000	30.000	30.000	30.000	30.000	30.000	30.000	30.000	30.000	30.000	45.000	45.000	45.000	45.000	42.500	
14	Bawang Merah	Rp/Kg	30.000	30.000	35.000	35.000	33.000	33.000	33.000	33.000	35.000	30.000	30.000	30.000	30.000	30.000	35.000	35.000	35.000	35.000	36.500	
15	Bawang Putih Bongkol	Rp/Kg	45.000	45.000	45.000	45.000	42.000	42.000	42.000	42.000	40.000	38.000	38.000	38.000	38.000	38.000	40.000	40.000	40.000	40.000	40.000	
16	Kacang Tanah	Rp/Kg	22.000	22.000	22.000	22.000	20.000	20.000	20.000	20.000	21.000	21.000	21.000	21.000	21.000	22.000	22.000	22.000	22.000	22.000	22.000	
17	Kedelai	Rp/Kg	-	-	-	-	-	-	-	-	-	-	-	-	-	-	-	-	-	-	-	
18	Ubi kayu	Rp/Kg	5.000	5.000	5.000	5.000	5.000	5.000	5.000	5.000	5.000	5.000	5.000	5.000	5.000	5.000	5.000	5.000	5.000	5.000	5.000	
19	Ubi Jalar	Rp/Kg	5.000	5.000	5.000	5.000	5.000	5.000	5.000	5.000	5.000	5.000	5.000	5.000	5.000	5.000	5.000	5.000	5.000	5.000	5.000	
20	Jagung Pipilan Kering	Rp/Kg	-	-	-	-	5.000	5.000	5.000	5.000	5.000	5.000	5.000	5.000	5.000	5.000	5.000	5.000	5.000	5.000	5.000	
21	Kan Teri Kering	Rp/Kg	80.000	80.000	100.000	100.000	100.000	100.000	100.000	100.000	95.000	95.000	95.000	95.000	95.000	95.000	95.000	95.000	95.000	95.000	95.000	
22	Kan Bandang	Rp/Kg	35.000	35.000	40.000	40.000	25.000	25.000	25.000	25.000	40.000	40.000	40.000	40.000	40.000	40.000	38.000	38.000	38.000	38.000	38.000	
23	Kan Cakalang	Rp/Kg	35.000	35.000	40.000	40.000	25.000	25.000	25.000	25.000	40.000	40.000	40.000	40.000	40.000	40.000	38.000	38.000	38.000	38.000	38.000	
24	Kan Banyar/Kembung	Rp/Kg	-	-	-	-	35.000	35.000	35.000	35.000	35.000	35.000	35.000	35.000	35.000	35.000	35.000	35.000	35.000	35.000	35.000	

Kepala Bidang Distribusi Cadangan dan Konsumsi Pangan

[Signature]

Silvia, S.P., M.AP
NIP. 19740214 199903 2 005

Analisis Kelangkaan Ahli Muda

[Signature]

Eko Sukmawanto Basri, S.Si
NIP. 19840809 200804 1 004

Pengolah Data Harga

[Signature]

Northwell, SP
NIP. 19720130 200701 2 012

No.	Komoditi yang dipantau	Sat	Kecamatan																							
			Bontotiro				Gantarang				Ujung Loe				Bontobahari				Ujung Bulu							
			Minggu				Minggu				Minggu				Minggu				Minggu							
I	II	III	IV	Rata-rata	I	II	III	IV	Rata-rata	I	II	III	IV	Rata-rata	I	II	III	IV	Rata-rata	I	II	III	IV	Rata-rata		
1	Beras Premium	Rp/Kg	14.400	14.400	14.400	14.400	14.400	14.400	14.400	14.400	14.400	14.400	14.400	14.400	14.400	14.400	14.400	14.400	14.400	14.400	14.400	14.400	14.400	14.400	14.400	14.400
2	Beras Medium	Rp/Kg	13.200	13.200	13.800	13.800	13.200	13.200	13.200	13.200	13.200	13.200	13.200	13.200	13.200	13.200	13.200	13.200	13.200	13.200	13.200	13.200	13.200	13.200	13.200	13.200
3	Minyak Goreng Curah	Rp/Kg	-	-	-	-	17.000	17.000	17.000	17.000	17.000	17.000	17.000	17.000	17.000	17.000	17.000	17.000	17.000	17.000	17.000	-	-	-	-	-
4	Minyak Grg Kemasan (Mita)	Rp/Ltr	21.000	21.000	21.000	21.000	21.000	21.000	21.000	21.000	21.000	21.000	21.000	21.000	21.000	21.000	21.000	21.000	21.000	21.000	21.000	21.000	21.000	21.000	21.000	21.000
5	Gula Pasir (Lokal)	Rp/Kg	17.500	17.300	17.000	17.000	17.000	17.000	17.000	17.000	17.000	17.000	17.000	17.000	17.000	17.000	17.000	17.000	17.000	17.000	17.000	17.000	17.000	17.000	17.000	17.000
6	Terigu Lokal	Rp/Kg	-	-	-	-	10.000	10.000	10.000	10.000	10.000	10.000	10.000	10.000	10.000	10.000	10.000	10.000	10.000	10.000	10.000	10.000	10.000	10.000	10.000	10.000
7	Terigu Kemasan (Gatot kaca)	Rp/Kg	10.000	10.000	10.000	10.000	10.000	10.000	10.000	10.000	10.000	10.000	10.000	10.000	10.000	10.000	10.000	10.000	10.000	10.000	10.000	10.000	10.000	10.000	10.000	10.000
8	Daging Sapi Murni	Rp/Kg	-	-	-	-	-	-	-	-	-	-	-	-	-	-	-	-	-	-	-	-	-	-	-	-
9	Daging Ayam Ras	Rp/Kg	35.000	35.200	32.300	32.300	32.300	32.300	32.300	32.300	32.300	32.300	32.300	32.300	32.300	32.300	32.300	32.300	32.300	32.300	32.300	32.300	32.300	32.300	32.300	32.300
10	Telur Ayam Ras	Rp/Kg	25.500	25.500	25.000	25.000	25.000	25.000	25.000	25.000	25.000	25.000	25.000	25.000	25.000	25.000	25.000	25.000	25.000	25.000	25.000	25.000	25.000	25.000	25.000	25.000
11	Cabe Merah Besar	Rp/Kg	50.000	50.000	50.000	50.000	50.000	50.000	50.000	50.000	50.000	50.000	50.000	50.000	50.000	50.000	50.000	50.000	50.000	50.000	50.000	50.000	50.000	50.000	50.000	50.000
12	Cabe Merah Kenting	Rp/Kg	45.000	45.000	45.000	45.000	45.000	45.000	45.000	45.000	45.000	45.000	45.000	45.000	45.000	45.000	45.000	45.000	45.000	45.000	45.000	45.000	45.000	45.000	45.000	45.000
13	Cabe Rawit	Rp/Kg	40.000	40.000	40.000	40.000	40.000	40.000	40.000	40.000	40.000	40.000	40.000	40.000	40.000	40.000	40.000	40.000	40.000	40.000	40.000	40.000	40.000	40.000	40.000	40.000
14	Bawang Merah	Rp/Kg	35.000	35.000	35.000	35.000	35.000	35.000	35.000	35.000	35.000	35.000	35.000	35.000	35.000	35.000	35.000	35.000	35.000	35.000	35.000	35.000	35.000	35.000	35.000	35.000
15	Bawang Putih Bonggol	Rp/Kg	45.000	45.000	45.000	45.000	45.000	45.000	45.000	45.000	45.000	45.000	45.000	45.000	45.000	45.000	45.000	45.000	45.000	45.000	45.000	45.000	45.000	45.000	45.000	45.000
16	Kacang Tanah	Rp/Kg	22.000	22.000	20.000	20.000	20.000	20.000	20.000	20.000	20.000	20.000	20.000	20.000	20.000	20.000	20.000	20.000	20.000	20.000	20.000	20.000	20.000	20.000	20.000	20.000
17	Kedelai	Rp/Kg	-	-	-	-	-	-	-	-	-	-	-	-	-	-	-	-	-	-	-	-	-	-	-	-
18	Ubi kayu	Rp/Kg	5.000	5.000	5.000	5.000	5.000	5.000	5.000	5.000	5.000	5.000	5.000	5.000	5.000	5.000	5.000	5.000	5.000	5.000	5.000	5.000	5.000	5.000	5.000	5.000
19	Ubi Jalar	Rp/Kg	5.000	5.000	5.000	5.000	5.000	5.000	5.000	5.000	5.000	5.000	5.000	5.000	5.000	5.000	5.000	5.000	5.000	5.000	5.000	5.000	5.000	5.000	5.000	5.000
20	Jagung Pipilan Kering	Rp/Kg	-	-	-	-	5.000	5.000	5.000	5.000	5.000	5.000	5.000	5.000	5.000	5.000	5.000	5.000	5.000	5.000	5.000	5.000	5.000	5.000	5.000	5.000
21	Ikan Teri Kering	Rp/Kg	80.000	80.000	80.000	80.000	80.000	80.000	80.000	80.000	80.000	80.000	80.000	80.000	80.000	80.000	80.000	80.000	80.000	80.000	80.000	80.000	80.000	80.000	80.000	80.000
22	Ikan Bandeng	Rp/Kg	35.000	35.000	35.000	35.000	35.000	35.000	35.000	35.000	35.000	35.000	35.000	35.000	35.000	35.000	35.000	35.000	35.000	35.000	35.000	35.000	35.000	35.000	35.000	35.000
23	Ikan Cakalang	Rp/Kg	35.000	35.000	35.000	35.000	35.000	35.000	35.000	35.000	35.000	35.000	35.000	35.000	35.000	35.000	35.000	35.000	35.000	35.000	35.000	35.000	35.000	35.000	35.000	35.000
24	Ikan Banyar/Kembung	Rp/Kg	-	-	-	-	35.000	35.000	35.000	35.000	35.000	35.000	35.000	35.000	35.000	35.000	35.000	35.000	35.000	35.000	35.000	35.000	35.000	35.000	35.000	35.000

Kepala Bidang Distribusi Cadangan
MART Konsumsi Pangan

[Signature]
SILVIA, SP, M.AP
NIP. : 19740214-199903 2 005

Analisis Ketahanan Ahli Muda

[Signature]

Eko Sukmawanto Basri, S.Si
Nip. : 19840609 200804 1 004

Pengolah Data Harga

[Signature]


Marta Wati, S.P
NIP. : 19720131 200701 2 012


REKAPITULASI PEMANTAUAN HARGA PANGAN KECAMATAN TAHUN ANGGARAN 2025


BULAN : AGUSTUS 2025

No	Komoditi yang dipantau	Sat	Kecamatan															
			Rilau Aie				Bulukumpa				Heriayang				Kajang			
			Minggu				Minggu				Minggu				Minggu			
			I	II	III	IV	I	II	III	IV	I	II	III	IV	I	II	III	IV
1	Beras Premium	Rp/Kg	13.000	13.000	13.000	13.000	13.200	13.200	13.200	13.200	14.400	14.400	14.400	14.400	14.400	14.400	14.400	14.400
2	Beras Medium	Rp/Kg	12.000	12.000	12.000	12.000	14.800	14.500	14.500	14.500	13.200	13.200	13.200	13.200	13.200	13.200	13.200	13.200
3	Minyak Goreng Curah	Rp/Kg	16.000	16.000	16.000	16.000	17.000	17.000	17.000	17.000	-	-	-	-	-	-	-	-
4	Minyak Grg Kemasar (kita)	Rp/Ltr	18.000	18.000	18.000	18.000	18.000	18.000	18.000	18.000	18.000	18.000	18.000	18.000	21.000	21.000	22.000	21.500
5	Gula Pasir (Lokal)	Rp/Ltr	18.000	18.000	18.000	18.000	17.000	17.000	17.000	17.000	17.000	17.000	17.000	17.000	17.000	17.000	17.000	17.000
6	Terigu Lokal	Rp/Kg	10.000	10.000	10.000	10.000	10.000	10.000	10.000	10.000	-	-	-	-	-	-	-	-
7	Terigu Kemasan (Garot kacang)	Rp/Kg	12.000	12.000	12.000	12.000	10.000	10.000	10.000	10.000	10.000	10.000	10.000	10.000	10.000	10.000	10.600	10.000
8	Daging Sapi Murni	Rp/Kg	-	-	-	-	-	-	-	-	-	-	-	-	-	-	-	-
9	Daging Ayam Ras	Rp/Kg	25.000	25.000	25.000	25.000	23.500	23.500	23.500	23.500	35.200	35.200	35.200	35.200	29.400	29.400	35.200	32.300
10	Telur Ayam Ras	Rp/Kg	25.000	25.000	25.000	25.000	25.000	25.000	25.000	25.000	26.000	26.000	26.000	26.000	25.000	25.000	25.000	26.000
11	Cabe Merah Besar	Rp/Kg	40.000	40.000	40.000	40.000	30.000	30.000	30.000	30.000	30.000	30.000	30.000	30.000	25.000	25.000	30.000	27.600
12	Cabe Merah Kerting	Rp/Kg	40.000	40.000	40.000	40.000	25.000	25.000	25.000	25.000	30.000	30.000	30.000	30.000	30.000	30.000	25.000	27.800
13	Cabe Rawit	Rp/Kg	50.000	50.000	50.000	50.000	40.000	40.000	40.000	40.000	33.000	35.000	35.000	35.000	45.000	45.000	30.000	37.800
14	Bawang Merah	Rp/Kg	40.000	40.000	40.000	40.000	50.000	50.000	50.000	45.000	30.000	30.000	35.000	35.000	35.000	35.000	40.000	37.800
15	Bawang Putih Bonggol	Rp/Kg	40.000	40.000	40.000	40.000	40.000	40.000	40.000	40.000	45.000	45.000	45.000	45.000	45.000	45.000	35.000	40.000
16	Kacang Tanah	Rp/Kg	20.000	20.000	20.000	20.000	20.000	20.000	20.000	20.000	25.000	25.000	25.000	25.000	22.000	22.000	20.000	21.000
17	Kedelai	Rp/Kg	-	-	-	-	-	-	-	-	-	-	-	-	-	-	-	-
18	Ubi Kayu	Rp/Kg	4.000	4.000	4.000	4.000	4.000	4.000	4.000	5.000	5.000	5.000	5.000	5.000	5.000	5.000	5.000	5.000
19	Ubi Jalar	Rp/Kg	4.000	4.000	4.000	4.000	4.000	4.000	4.000	5.000	5.000	5.000	5.000	5.000	5.000	5.000	5.000	5.000
20	Jagung Pipilan Kering	Rp/Kg	5.500	5.500	5.500	5.500	5.500	5.500	5.500	5.000	-	-	-	-	-	-	-	-
21	Ikan Teri Kering	Rp/Kg	90.000	90.000	100.000	100.000	90.000	100.000	100.000	100.000	80.000	80.000	100.000	100.000	80.000	80.000	100.000	90.000
22	Ikan Bandeng	Rp/Kg	20.000	20.000	20.000	20.000	20.000	20.000	20.000	35.000	35.000	35.000	40.000	40.000	40.000	40.000	35.000	37.600
23	Ikan Cakalang	Rp/Kg	20.000	20.000	20.000	20.000	20.000	20.000	20.000	28.000	35.000	35.000	40.000	40.000	35.000	35.000	40.000	37.500
24	Ikan Baniar/Kembang	Rp/Kg	-	-	-	-	-	-	-	35.000	35.000	35.000	-	-	-	-	-	-

No.	Komoditi yang dipantau	Sat	Kecamatan																						
			Bontotiro				Gantarang				Ujung Loe				Bontobahari				Ujung Bulu						
			Minggu	Minggu	Minggu	Minggu	Rata-rata	Minggu	Minggu	Minggu	Minggu	Rata-rata	Minggu	Minggu	Minggu	Minggu	Rata-rata	Minggu	Minggu	Minggu	Minggu	Rata-rata			
1	Beras Premium	Rp/Kg	14.400	14.400	14.400	14.400	14.400	14.400	14.400	14.400	14.400	14.400	14.400	14.400	14.400	14.400	14.400	14.400	14.400	14.400	14.400	14.400	14.400	14.400	14.400
2	Beras Medium	Rp/Kg	13.200	13.200	13.200	13.200	13.200	13.200	13.200	13.200	13.200	13.200	13.200	13.200	13.200	13.200	13.200	13.200	13.200	13.200	13.200	13.200	13.200	13.200	13.200
3	Minyak Goreng Curah	Rp/Kg	-	-	-	-	-	-	-	-	-	-	-	-	-	-	-	-	-	-	-	-	-	-	-
4	Minyak Grg Kemasan (kita)	Rp/Ltr	21.000	21.000	21.000	21.000	21.000	21.000	21.000	21.000	21.000	21.000	21.000	21.000	21.000	21.000	21.000	21.000	21.000	21.000	21.000	21.000	21.000	21.000	21.000
5	Gula Pasir (Lokal)	Rp/Kg	17.000	17.000	17.000	17.000	17.000	17.000	17.000	17.000	17.000	17.000	17.000	17.000	17.000	17.000	17.000	17.000	17.000	17.000	17.000	17.000	17.000	17.000	17.000
6	Terigu Lokal	Rp/Kg	-	-	-	-	-	-	-	-	-	-	-	-	-	-	-	-	-	-	-	-	-	-	-
7	Terigu Kemasan (Gatot kaca)	Rp/Kg	9.000	9.000	9.000	9.000	9.000	9.000	9.000	9.000	9.000	9.000	9.000	9.000	9.000	9.000	9.000	9.000	9.000	9.000	9.000	9.000	9.000	9.000	9.000
8	Daging Sapi Murni	Rp/Kg	-	-	-	-	-	-	-	-	-	-	-	-	-	-	-	-	-	-	-	-	-	-	-
9	Daging Ayam Ras	Rp/Kg	35.200	34.200	32.300	32.300	32.300	32.300	32.300	32.300	32.300	32.300	32.300	32.300	32.300	32.300	32.300	32.300	32.300	32.300	32.300	32.300	32.300	32.300	32.300
10	Telur Ayam Ras	Rp/Kg	25.000	25.000	25.000	25.000	25.000	25.000	25.000	25.000	25.000	25.000	25.000	25.000	25.000	25.000	25.000	25.000	25.000	25.000	25.000	25.000	25.000	25.000	25.000
11	Cabe Merah Besar	Rp/Kg	30.000	30.000	30.000	30.000	30.000	30.000	30.000	30.000	30.000	30.000	30.000	30.000	30.000	30.000	30.000	30.000	30.000	30.000	30.000	30.000	30.000	30.000	30.000
12	Cabe Merah Kenting	Rp/Kg	35.000	35.000	35.000	35.000	35.000	35.000	35.000	35.000	35.000	35.000	35.000	35.000	35.000	35.000	35.000	35.000	35.000	35.000	35.000	35.000	35.000	35.000	35.000
13	Cabe Rawit	Rp/Kg	30.000	30.000	30.000	30.000	30.000	30.000	30.000	30.000	30.000	30.000	30.000	30.000	30.000	30.000	30.000	30.000	30.000	30.000	30.000	30.000	30.000	30.000	30.000
14	Bawang Merah	Rp/Kg	35.000	35.000	35.000	35.000	35.000	35.000	35.000	35.000	35.000	35.000	35.000	35.000	35.000	35.000	35.000	35.000	35.000	35.000	35.000	35.000	35.000	35.000	35.000
15	Bawang Putih Bonggi	Rp/Kg	45.000	45.000	45.000	45.000	45.000	45.000	45.000	45.000	45.000	45.000	45.000	45.000	45.000	45.000	45.000	45.000	45.000	45.000	45.000	45.000	45.000	45.000	45.000
16	Kacang Tanah	Rp/Kg	22.000	22.000	22.000	22.000	22.000	22.000	22.000	22.000	22.000	22.000	22.000	22.000	22.000	22.000	22.000	22.000	22.000	22.000	22.000	22.000	22.000	22.000	22.000
17	Kedelai	Rp/Kg	-	-	-	-	-	-	-	-	-	-	-	-	-	-	-	-	-	-	-	-	-	-	-
18	Ubi kayu	Rp/Kg	5.000	5.000	5.000	5.000	5.000	5.000	5.000	5.000	5.000	5.000	5.000	5.000	5.000	5.000	5.000	5.000	5.000	5.000	5.000	5.000	5.000	5.000	5.000
19	Ubi Jalar	Rp/Kg	5.000	5.000	5.000	5.000	5.000	5.000	5.000	5.000	5.000	5.000	5.000	5.000	5.000	5.000	5.000	5.000	5.000	5.000	5.000	5.000	5.000	5.000	5.000
20	Jagung Pipilan Kering	Rp/Kg	-	-	-	-	-	-	-	-	-	-	-	-	-	-	-	-	-	-	-	-	-	-	-
21	Ikan Teni Kering	Rp/Kg	80.000	80.000	80.000	80.000	80.000	80.000	80.000	80.000	80.000	80.000	80.000	80.000	80.000	80.000	80.000	80.000	80.000	80.000	80.000	80.000	80.000	80.000	80.000
22	Ikan Bandeng	Rp/Kg	35.000	35.000	35.000	35.000	35.000	35.000	35.000	35.000	35.000	35.000	35.000	35.000	35.000	35.000	35.000	35.000	35.000	35.000	35.000	35.000	35.000	35.000	35.000
23	Ikan Cakaibang	Rp/Kg	35.000	35.000	35.000	35.000	35.000	35.000	35.000	35.000	35.000	35.000	35.000	35.000	35.000	35.000	35.000	35.000	35.000	35.000	35.000	35.000	35.000	35.000	35.000
24	Ikan Banyas/Kembung	Rp/Kg	-	-	-	-	-	-	-	-	-	-	-	-	-	-	-	-	-	-	-	-	-	-	-

Kepala Bidang Disbibusi Cadangan dan Konsumsi Pangan

 Siliya, S.P.M.A.P.
 NIP : 19740214 196903 2 005

Analisis Keahanan Ahli Muda

 Eko Suknawanto Basri, S.Si
 Nip : 19840609 200804 1 004

Penyolah Data Harga

 Nourahwati, S
 NIP 19701301000701 2 012

REKAPITULASI PEMANTAUAN HARGA PANGAN KECAMATAN TAHUN ANGGARAN 2025

BULAN : SEPTEMBER 2025

No	Komoditi yang dipantau	Sat	Kecamatan																			
			Riau Aie				Bulukumpa				Kandang				Heriang				Kajang			
			Minggu				Minggu				Minggu				Minggu				Minggu			
			I	II	III	IV	Rata-rata	I	II	III	IV	Rata-rata	I	II	III	IV	Rata-rata	I	II	III	IV	Rata-rata
1	Beras Premium	Rp/Kg	13.000	13.000	13.000	13.000	13.000	13.000	13.000	13.000	13.000	14.400	14.400	14.400	14.400	14.400	14.400	14.400	14.400	14.400	14.400	14.400
2	Beras Medium	Rp/Kg	12.000	12.000	12.000	12.000	12.000	12.000	12.000	12.000	13.200	13.200	13.200	13.200	13.200	13.200	13.200	13.200	13.200	13.200	13.200	13.200
3	Minyak Goreng Curah	Rp/Kg	16.000	16.000	16.000	16.000	16.000	16.000	16.000	16.000	17.000	17.000	17.000	17.000	17.000	17.000	17.000	17.000	17.000	17.000	17.000	17.000
4	Minyak Grg Kemasan (kita)	Rp/Ltr	18.000	18.000	18.000	18.000	18.000	18.000	18.000	18.000	18.000	18.000	18.000	18.000	18.000	18.000	18.000	18.000	18.000	18.000	18.000	18.000
5	Gula Pasir (Loka)	Rp/Ltr	18.000	18.000	18.000	18.000	18.000	18.000	18.000	18.000	18.000	18.000	18.000	18.000	18.000	18.000	18.000	18.000	18.000	18.000	18.000	18.000
6	Tengku Lokal	Rp/Kg	10.000	10.000	10.000	10.000	10.000	10.000	10.000	10.000	10.000	10.000	10.000	10.000	10.000	10.000	10.000	10.000	10.000	10.000	10.000	10.000
7	Tengku Kemasan (Gatot keca)	Rp/Kg	12.000	12.000	12.000	12.000	12.000	12.000	12.000	12.000	10.000	10.000	10.000	10.000	10.000	10.000	10.000	10.000	10.000	10.000	10.000	10.000
8	Daging Sapi Murni	Rp/Kg	-	-	-	-	-	-	-	-	-	-	-	-	-	-	-	-	-	-	-	-
9	Daging Ayam Ras	Rp/Kg	25.000	25.000	25.000	25.000	25.000	25.000	25.000	25.000	27.500	27.500	27.500	27.500	27.500	27.500	27.500	27.500	27.500	27.500	27.500	27.500
10	Telur Ayam Ras	Rp/Kg	27.500	27.500	27.500	27.500	27.500	27.500	27.500	27.500	29.000	29.000	29.000	29.000	29.000	29.000	29.000	29.000	29.000	29.000	29.000	29.000
11	Cabe Meran Besar	Rp/Kg	40.000	40.000	40.000	40.000	40.000	40.000	40.000	40.000	40.000	40.000	40.000	40.000	40.000	40.000	40.000	40.000	40.000	40.000	40.000	40.000
12	Cabe Merah Keriting	Rp/Kg	40.000	40.000	40.000	40.000	40.000	40.000	40.000	40.000	40.000	40.000	40.000	40.000	40.000	40.000	40.000	40.000	40.000	40.000	40.000	40.000
13	Cabe Rawit	Rp/Kg	50.000	50.000	50.000	50.000	50.000	50.000	50.000	50.000	20.000	20.000	20.000	20.000	20.000	20.000	20.000	20.000	20.000	20.000	20.000	20.000
14	Bawang Merah	Rp/Kg	40.000	40.000	40.000	40.000	40.000	40.000	40.000	40.000	35.000	35.000	35.000	35.000	35.000	35.000	35.000	35.000	35.000	35.000	35.000	35.000
15	Bawang Putih Bonggol	Rp/Kg	40.000	40.000	40.000	40.000	40.000	40.000	40.000	40.000	37.000	37.000	37.000	37.000	37.000	37.000	37.000	37.000	37.000	37.000	37.000	37.000
16	Kacang Tanah	Rp/Kg	20.000	20.000	20.000	20.000	20.000	20.000	20.000	20.000	21.000	21.000	21.000	21.000	21.000	21.000	21.000	21.000	21.000	21.000	21.000	21.000
17	Kedelai	Rp/Kg	-	-	-	-	-	-	-	-	-	-	-	-	-	-	-	-	-	-	-	-
18	Ubi Kayu	Rp/Kg	4.000	4.000	4.000	4.000	4.000	4.000	4.000	4.000	7.500	7.500	7.500	7.500	7.500	7.500	7.500	7.500	7.500	7.500	7.500	7.500
19	Ubi Jalar	Rp/Kg	4.000	4.000	4.000	4.000	4.000	4.000	4.000	4.000	6.000	6.000	6.000	6.000	6.000	6.000	6.000	6.000	6.000	6.000	6.000	6.000
20	Jagung Pipilan Kering	Rp/Kg	5.500	5.500	5.500	5.500	5.500	5.500	5.500	5.500	5.000	5.000	5.000	5.000	5.000	5.000	5.000	5.000	5.000	5.000	5.000	5.000
21	Ikan Teri Kering	Rp/Kg	100.000	85.000	100.000	100.000	95.000	95.000	100.000	100.000	100.000	100.000	100.000	100.000	100.000	80.000	80.000	100.000	80.000	80.000	100.000	100.000
22	Ikan Bandeng	Rp/Kg	20.000	20.000	20.000	20.000	20.000	20.000	20.000	20.000	40.000	40.000	40.000	40.000	40.000	35.000	40.000	40.000	40.000	40.000	35.000	35.000
23	Ikan Cakalang	Rp/Kg	20.000	20.000	20.000	20.000	20.000	20.000	20.000	20.000	35.000	35.000	35.000	35.000	35.000	35.000	35.000	35.000	35.000	35.000	35.000	35.000
24	Ikan Baniar/Kembung	Rp/Kg	-	-	-	-	-	-	-	-	35.000	35.000	35.000	35.000	35.000	35.000	35.000	35.000	35.000	35.000	35.000	35.000

No.	Komoditi yang dipantau	Sat	Kecamatan																						
			Bontotiro				Gantarang				Ujung Loe				Bontobahari				Ujung Bulu						
			Minggu				Rata-rata				Minggu				Rata-rata				Minggu				Rata-rata		
I	II	III	IV	I	II	III	IV	I	II	III	IV	I	II	III	IV	I	II	III	IV	I	II	III	IV		
1	Beras Premium	Rp/Kg	14.400	14.400	14.400	14.400	13.800	13.800	13.800	13.800	14.400	14.400	14.400	14.400	14.400	14.400	14.400	14.400	14.400	14.400	14.400	14.400	14.400	14.400	14.400
2	Beras Medium	Rp/Kg	13.200	13.200	13.200	13.200	12.000	12.000	12.000	13.200	13.200	13.200	13.200	13.200	13.200	13.200	13.200	13.200	13.200	13.200	13.200	13.200	13.200	13.200	13.200
3	Minyak Goreng Curah	Rp/Kg	-	-	-	-	17.000	17.000	17.000	17.000	-	-	-	-	-	-	-	-	-	-	-	-	-	-	-
4	Minyak Crg Kemasan (kita)	Rp/Ltr	21.000	21.000	20.000	20.000	17.000	17.000	17.000	17.000	20.000	20.000	20.000	20.000	18.000	18.000	18.000	18.000	18.000	18.000	18.000	18.000	18.000	18.000	18.000
5	Gula Pasir (Lokal)	Rp/Kg	17.000	17.000	17.000	17.000	18.000	18.000	18.000	18.000	17.000	17.000	18.400	18.400	18.400	18.400	18.400	18.400	18.400	18.400	18.400	18.400	18.400	18.400	18.400
6	Tengku Lokal	Rp/Kg	-	-	-	-	10.000	10.000	10.000	10.000	-	-	-	-	-	-	-	-	-	-	-	-	-	-	-
7	Tengku Kemasan (Galax kaca)	Rp/Kg	9.000	9.000	10.000	10.000	10.000	10.000	10.000	10.000	10.000	10.000	11.000	11.000	11.000	11.000	11.000	11.000	11.000	11.000	11.000	11.000	11.000	11.000	11.000
8	Daging Sapi Murni	Rp/Kg	-	-	-	-	-	-	-	-	-	-	-	-	-	-	-	-	-	-	-	-	-	-	-
9	Daging Ayam Ras	Rp/Kg	35.200	35.200	35.200	35.200	27.000	27.000	27.000	27.000	35.200	35.200	30.000	30.000	30.000	30.000	30.000	30.000	30.000	30.000	30.000	30.000	30.000	30.000	30.000
10	Telur Ayam Ras	Rp/Kg	25.000	25.000	27.300	27.300	27.500	27.500	27.500	27.500	25.000	25.000	25.000	25.000	25.000	25.000	25.000	25.000	25.000	25.000	25.000	25.000	25.000	25.000	25.000
11	Cabe Merah Besar	Rp/Kg	30.000	30.000	30.000	30.000	30.000	30.000	30.000	30.000	30.000	30.000	35.000	35.000	35.000	35.000	35.000	35.000	35.000	35.000	35.000	35.000	35.000	35.000	35.000
12	Cabe Merah Keriting	Rp/Kg	30.000	30.000	30.000	30.000	25.000	25.000	25.000	25.000	30.000	30.000	35.000	35.000	35.000	35.000	35.000	35.000	35.000	35.000	35.000	35.000	35.000	35.000	35.000
13	Cabe Rawit	Rp/Kg	30.000	30.000	30.000	30.000	20.000	20.000	20.000	20.000	20.000	20.000	32.000	32.000	32.000	32.000	32.000	32.000	32.000	32.000	32.000	32.000	32.000	32.000	32.000
14	Bawang Merah	Rp/Kg	35.000	35.000	35.000	35.000	35.000	35.000	35.000	35.000	35.000	35.000	38.000	38.000	38.000	38.000	38.000	38.000	38.000	38.000	38.000	38.000	38.000	38.000	38.000
15	Bawang Putih Borggol	Rp/Kg	30.000	30.000	30.000	30.000	37.000	37.000	37.000	37.000	30.000	30.000	35.000	35.000	35.000	35.000	35.000	35.000	35.000	35.000	35.000	35.000	35.000	35.000	35.000
16	Kacang Tanah	Rp/Kg	22.000	22.000	22.000	22.000	22.000	22.000	22.000	22.000	22.000	22.000	21.000	21.000	21.000	21.000	21.000	21.000	21.000	21.000	21.000	22.000	22.000	22.000	22.000
17	Kedelai	Rp/Kg	-	-	-	-	-	-	-	-	-	-	-	-	-	-	-	-	-	-	-	-	-	-	-
18	Ubi kayu	Rp/Kg	5.000	5.000	5.000	5.000	7.000	7.000	7.000	7.000	5.000	5.000	5.000	5.000	5.000	5.000	5.000	5.000	5.000	5.000	5.000	5.000	5.000	5.000	5.000
19	Ubi Jalar	Rp/Kg	5.000	5.000	5.000	5.000	6.000	6.000	6.000	6.000	5.000	5.000	5.000	5.000	5.000	5.000	5.000	5.000	5.000	5.000	5.000	5.000	5.000	5.000	5.000
20	Jagung Pipilan Kering	Rp/Kg	-	-	-	-	5.500	5.500	5.500	5.500	5.500	5.500	5.000	5.000	5.000	5.000	5.000	5.000	5.000	5.000	5.000	5.000	5.000	5.000	5.000
21	Ikan Ten Keating	Rp/Kg	80.000	80.000	80.000	80.000	100.000	100.000	100.000	100.000	80.000	80.000	95.000	95.000	95.000	95.000	95.000	95.000	95.000	95.000	95.000	95.000	95.000	95.000	95.000
22	Ikan Bandeng	Rp/Kg	35.000	35.000	35.000	35.000	40.000	40.000	40.000	40.000	35.000	35.000	40.000	40.000	40.000	40.000	40.000	40.000	40.000	40.000	40.000	40.000	40.000	40.000	40.000
23	Ikan Cakalang	Rp/Kg	35.000	35.000	35.000	35.000	35.000	35.000	35.000	35.000	35.000	35.000	40.000	40.000	40.000	40.000	40.000	40.000	40.000	40.000	40.000	40.000	40.000	40.000	40.000
24	Ikan Banyata/Kembayng	Rp/Kg	-	-	-	-	35.000	35.000	35.000	35.000	35.000	35.000	35.000	35.000	35.000	35.000	35.000	35.000	35.000	35.000	35.000	35.000	35.000	35.000	35.000

Kepala Bidang Distribusi Cadangan
Konsumsi Pangan

Silvia
Silvia, S.P., M.LAP
NIP : 19740214 199603 2 005

Analisis Kelelahan Ahli Muda


Stela

Eko Suknawanto Baetri, S.Si
Nip : 19840609 200804 1 004

Pengolah Data Harga


Normawati
Normawati, SP
NIP : 19720130 200701 2 012

No.	Komoditi yang dipantau	Sat	Kecamatan												Rata-rata									
			Bontotiro				Gantarang				Ujung Loe					Bontobahari				Ujung Bulu				
			I	II	III	IV	I	II	III	IV	I	II	III	IV		I	II	III	IV	I	II	III	IV	
1	Beras Premium	Rp/Kg	14.400	14.400	14.400	14.400	13.200	13.200	13.200	13.200	14.400	14.400	14.400	14.400	14.400	14.400	14.400	14.400	14.400	14.400	14.400	14.400	14.400	14.400
2	Beras Medium	Rp/Kg	13.200	13.200	13.200	13.200	12.000	12.000	12.000	12.000	13.200	13.200	13.200	13.200	13.200	13.200	13.200	13.200	13.200	13.200	13.200	13.200	13.200	13.200
3	Minyak Goreng Curah	Rp/Kg	-	-	-	-	16.000	16.000	16.000	16.000	16.000	16.000	16.000	16.000	16.000	16.000	16.000	16.000	16.000	16.000	16.000	16.000	16.000	16.000
4	Minyak Grg Kemassar (kita)	Rp/Ltr	17.000	17.000	17.000	17.000	17.000	17.000	17.000	17.000	17.000	17.000	17.000	17.000	17.000	17.000	17.000	17.000	17.000	17.000	17.000	17.000	17.000	17.000
5	Gula Pasir Lokal	Rp/Kg	17.000	17.000	17.000	17.000	18.000	18.000	18.000	18.000	18.000	18.000	18.000	18.000	18.400	18.400	18.400	18.400	18.400	18.400	18.400	18.400	18.400	18.400
6	Tengku Lokal	Rp/Kg	-	-	-	-	10.000	10.000	10.000	10.000	10.000	10.000	10.000	10.000	10.000	10.000	10.000	10.000	10.000	10.000	10.000	10.000	10.000	10.000
7	Tengku Kemasan (Gatot kaca)	Rp/Kg	9.000	9.000	9.000	9.000	10.000	10.000	10.000	10.000	10.000	10.000	10.000	10.000	11.000	11.000	11.000	11.000	11.000	11.000	11.000	11.000	11.000	11.000
8	Daging Sapi Murni	Rp/Kg	-	-	-	-	-	-	-	-	-	-	-	-	-	-	-	-	-	-	-	-	-	-
9	Daging Ayam Ras	Rp/Kg	35.200	35.200	35.200	35.200	27.500	27.500	27.500	27.500	27.500	27.500	27.500	27.500	30.000	30.000	30.000	30.000	30.000	30.000	30.000	30.000	30.000	31.000
10	Telur Ayam Ras	Rp/Kg	25.000	25.000	25.000	25.000	27.500	27.500	27.500	27.500	27.500	27.500	27.500	25.000	25.000	25.000	25.000	25.000	25.000	25.000	25.000	25.000	25.000	27.500
11	Cabe Merah Besar	Rp/Kg	30.000	30.000	30.000	30.000	30.000	30.000	30.000	30.000	30.000	30.000	30.000	30.000	30.000	30.000	30.000	30.000	30.000	30.000	30.000	30.000	30.000	30.000
12	Cabe Merah Kenting	Rp/Kg	37.000	37.000	37.000	37.000	34.000	34.000	34.000	34.000	34.000	34.000	34.000	35.000	35.000	35.000	35.000	35.000	35.000	35.000	35.000	35.000	35.000	35.000
13	Cabe Rawit	Rp/Kg	25.000	25.000	25.000	25.000	20.000	20.000	20.000	20.000	20.000	20.000	20.000	15.000	15.000	15.000	15.000	15.000	15.000	15.000	15.000	15.000	15.000	20.000
14	Bawang Merah	Rp/Kg	35.000	35.000	35.000	35.000	35.000	35.000	35.000	35.000	35.000	35.000	35.000	35.000	35.000	35.000	35.000	35.000	35.000	35.000	35.000	35.000	35.000	38.000
15	Bawang Putih Bonggol	Rp/Kg	36.000	36.000	36.000	36.000	36.000	36.000	36.000	36.000	36.000	36.000	36.000	36.000	36.000	36.000	36.000	36.000	36.000	36.000	36.000	36.000	36.000	38.000
16	Kacang Tanah	Rp/Kg	22.000	22.000	22.000	22.000	24.000	24.000	24.000	24.000	24.000	24.000	24.000	22.000	22.000	22.000	22.000	22.000	22.000	22.000	22.000	22.000	22.000	22.000
17	Kedelai	Rp/Kg	-	-	-	-	-	-	-	-	-	-	-	-	-	-	-	-	-	-	-	-	-	-
18	Ubi layu	Rp/Kg	5.000	5.000	5.000	5.000	7.000	7.000	7.000	7.000	7.000	7.000	7.000	5.000	5.000	5.000	5.000	5.000	5.000	5.000	5.000	5.000	5.000	7.000
19	Ubi Jalar	Rp/Kg	5.000	5.000	5.000	5.000	5.000	5.000	5.000	5.000	5.000	5.000	5.000	5.000	5.000	5.000	5.000	5.000	5.000	5.000	5.000	5.000	5.000	5.000
20	Jagung Pipilan Kering	Rp/Kg	-	-	-	-	5.500	5.500	5.500	5.500	5.500	5.500	5.500	5.500	5.500	5.500	5.500	5.500	5.500	5.500	5.500	5.500	5.500	6.500
21	Ikan Teri Kering	Rp/Kg	80.000	80.000	80.000	80.000	100.000	100.000	100.000	100.000	100.000	100.000	100.000	100.000	95.000	95.000	95.000	95.000	95.000	95.000	95.000	95.000	95.000	100.000
22	Ikan Bandeng	Rp/Kg	35.000	35.000	35.000	35.000	40.000	40.000	40.000	40.000	40.000	40.000	40.000	35.000	35.000	35.000	35.000	35.000	35.000	35.000	35.000	35.000	35.000	28.000
23	Ikan Cakalang	Rp/Kg	40.000	40.000	40.000	40.000	45.000	45.000	45.000	45.000	45.000	45.000	45.000	40.000	40.000	40.000	40.000	40.000	40.000	40.000	40.000	40.000	40.000	28.000
24	Ikan Banyata/Kembung	Rp/Kg	-	-	-	-	35.000	35.000	35.000	35.000	35.000	35.000	35.000	35.000	35.000	35.000	35.000	35.000	35.000	35.000	35.000	35.000	35.000	45.000


Kepala Bidang Distribusi Cadangan
dan Konsumsi Pangan

Silvia, SP., M.LAP
NIP : 19740214 199903 2 005


Analisis Ketahanan Ahli Muda


Eko Sukmawanto Basri, S.Si
Nip : 19840609 200804 1 004

Pengolah Data Harga

NIP : 19720130 200701 2 012

No.	Komoditi yang dipantau	Sat	Kecamatan																						
			Bontotiro				Gantarang				Ujung Loe				Bontobahari				Ujung Bulu						
			Minggu				Rata-rata				Minggu				Rata-rata				Minggu				Rata-rata		
I	II	III	IV	I	II	III	IV	I	II	III	IV	I	II	III	IV	I	II	III	IV	I	II	III	IV		
1	Beras Premium	Rp/Kg	14.400	14.400	14.400	14.400	13.800	13.800	13.800	13.800	14.400	14.400	14.400	14.400	14.400	14.400	14.400	14.400	14.400	14.400	14.400	14.400	14.400	14.400	14.400
2	Beras Medium	Rp/Kg	13.200	13.200	13.200	13.200	11.000	11.000	11.000	11.000	13.200	13.200	13.200	13.200	13.200	13.200	13.200	13.200	13.200	13.200	13.200	13.200	13.200	13.200	13.200
3	Minyak Goreng Curah	Rp/Kg	-	-	-	-	16.000	16.000	16.000	16.000	-	-	-	-	-	-	-	-	-	-	-	-	-	-	-
4	Minyak Grg Kemasar (Mita)	Rp/Ltr	17.000	17.000	17.000	17.000	17.000	17.000	17.000	17.000	17.000	17.000	17.000	17.000	17.000	17.000	17.000	17.000	17.000	17.000	17.000	17.000	17.000	17.000	17.000
5	Gula Pasir (Lokal)	Rp/Kg	17.000	17.000	17.000	17.000	18.000	18.000	18.000	18.000	18.400	18.400	18.400	18.400	18.400	18.400	18.400	18.400	18.400	18.400	18.400	18.400	18.400	18.400	18.400
6	Tengsu Lokal	Rp/Kg	-	-	-	-	10.000	10.000	10.000	10.000	-	-	-	-	-	-	-	-	-	-	-	-	-	-	-
7	Tengsu Kemasan (Gatok Kaca)	Rp/Kg	9.000	9.000	9.000	9.000	10.000	10.000	10.000	10.000	10.000	10.000	10.000	10.000	10.000	10.000	10.000	10.000	10.000	10.000	10.000	10.000	10.000	10.000	
8	Daging Sapi Murni	Rp/Kg	-	-	-	-	-	-	-	-	-	-	-	-	-	-	-	-	-	-	-	-	-	-	-
9	Daging Ayam Ras	Rp/Kg	35.200	35.200	35.200	35.200	28.500	28.500	28.500	28.500	28.500	28.500	28.500	28.500	28.500	28.500	28.500	28.500	28.500	28.500	28.500	28.500	28.500	28.500	
10	Teur Ayam Ras	Rp/Kg	27.000	27.000	27.000	27.000	30.000	30.000	30.000	30.000	27.000	27.000	27.000	27.000	27.000	27.000	27.000	27.000	27.000	27.000	27.000	27.000	27.000	27.000	27.000
11	Cabe Merah Besar	Rp/Kg	30.000	30.000	30.000	30.000	30.000	30.000	30.000	30.000	30.000	30.000	30.000	30.000	30.000	30.000	30.000	30.000	30.000	30.000	30.000	30.000	30.000	30.000	30.000
12	Cabe Merah Kecil	Rp/Kg	37.000	37.000	37.000	37.000	30.000	30.000	30.000	30.000	30.000	30.000	30.000	30.000	30.000	30.000	30.000	30.000	30.000	30.000	30.000	30.000	30.000	30.000	30.000
13	Cabe Rawit	Rp/Kg	25.000	25.000	25.000	25.000	30.000	30.000	30.000	30.000	30.000	30.000	30.000	30.000	30.000	30.000	30.000	30.000	30.000	30.000	30.000	30.000	30.000	30.000	30.000
14	Bawang Merah	Rp/Kg	35.000	35.000	35.000	35.000	35.000	35.000	35.000	35.000	35.000	35.000	35.000	35.000	35.000	35.000	35.000	35.000	35.000	35.000	35.000	35.000	35.000	35.000	35.000
15	Bawang Putih Bongga	Rp/Kg	40.000	40.000	40.000	40.000	35.000	35.000	35.000	35.000	35.000	35.000	35.000	35.000	35.000	35.000	35.000	35.000	35.000	35.000	35.000	35.000	35.000	35.000	35.000
16	Kacang Tanah	Rp/Kg	23.000	23.000	23.000	23.000	21.000	21.000	21.000	21.000	21.000	21.000	21.000	21.000	21.000	21.000	21.000	21.000	21.000	21.000	21.000	21.000	21.000	21.000	21.000
17	Kedelai	Rp/Kg	-	-	-	-	-	-	-	-	-	-	-	-	-	-	-	-	-	-	-	-	-	-	-
18	Ubi Kayu	Rp/Kg	5.000	5.000	5.000	5.000	7.000	7.000	7.000	7.000	5.000	5.000	5.000	5.000	5.000	5.000	5.000	5.000	5.000	5.000	5.000	5.000	5.000	5.000	
19	Ubi Jalar	Rp/Kg	5.000	5.000	5.000	5.000	6.000	6.000	6.000	6.000	6.000	6.000	6.000	6.000	6.000	6.000	6.000	6.000	6.000	6.000	6.000	6.000	6.000	6.000	
20	Jagung Pipilan Kering	Rp/Kg	-	-	-	-	6.000	6.000	6.000	6.000	6.000	6.000	6.000	6.000	6.000	6.000	6.000	6.000	6.000	6.000	6.000	6.000	6.000	6.000	
21	Ikan Teri Kering	Rp/Kg	80.000	80.000	80.000	80.000	100.000	100.000	100.000	100.000	100.000	100.000	100.000	100.000	100.000	100.000	100.000	100.000	100.000	100.000	100.000	100.000	100.000	100.000	
22	Ikan Bandeng	Rp/Kg	35.000	35.000	35.000	35.000	40.000	40.000	40.000	40.000	40.000	40.000	40.000	40.000	40.000	40.000	40.000	40.000	40.000	40.000	40.000	40.000	40.000	40.000	
23	Ikan Cakalang	Rp/Kg	40.000	40.000	40.000	40.000	35.000	35.000	35.000	35.000	40.000	40.000	40.000	40.000	40.000	40.000	40.000	40.000	40.000	40.000	40.000	40.000	40.000	40.000	40.000
24	Ikan Bonyat/Kembung	Rp/Kg	-	-	-	-	40.000	40.000	40.000	40.000	40.000	40.000	40.000	40.000	40.000	40.000	40.000	40.000	40.000	40.000	40.000	40.000	40.000	40.000	

Kantor Bidang Distribusi Cadangan dan Konsumsi Pangan

 Eko Sukmawanto, B.A., S.S.I.
 NIP : 19740214 199603 2 005

Analisis Ketahanan Ahli Muda

 Eko Sukmawanto, B.A., S.S.I.
 NIP : 19840609 200804 1 004

Pengolah Data Harga

 Eko Sukmawanto, B.A., S.S.I.
 NIP : 19720130 200701 2 012